

Wahlbuch  
Europawahl  
07.06.2009

Stadt Versmold

Herausgegeben am 23.06.2009

# Inhaltsverzeichnis

1 Europawahl	2
1.1 Gesamtergebnis Stadt Versmold	2
1.2 Wahlbezirke	8
1.2.1 Versmold 001	8
1.2.2 Versmold 002	10
1.2.3 Versmold 003	12
1.2.4 Versmold 004	14
1.2.5 Versmold 005	16
1.2.6 Versmold 006	18
1.2.7 Versmold 007	20
1.2.8 Versmold 008	22
1.2.9 Versmold 009	24
1.2.10 Versmold 010	26
1.2.11 Versmold 011	28
1.2.12 Versmold 012	30
1.2.13 Versmold 013	32
1.2.14 Versmold 014	34
1.2.15 Versmold 015	36
1.2.16 Versmold 016	38
1.2.17 Versmold 017	40
1.2.18 Versmold 018	42
1.3 Übersicht Wahlbezirke	44

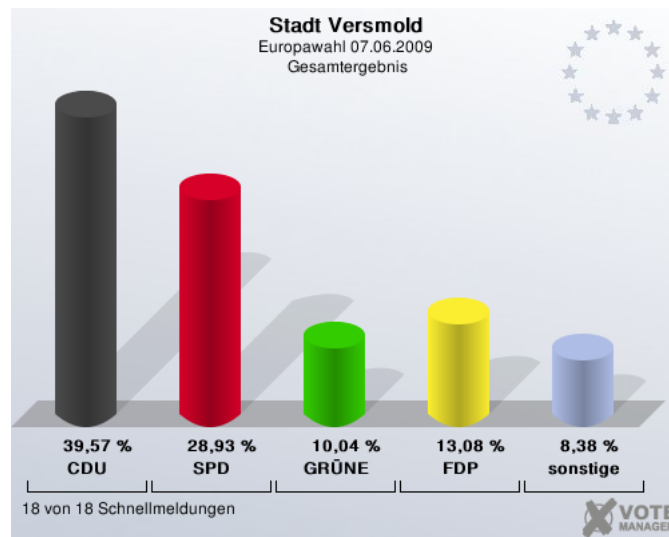
# 1 Europawahl

## 1.1 Gesamtergebnis Stadt Versmold

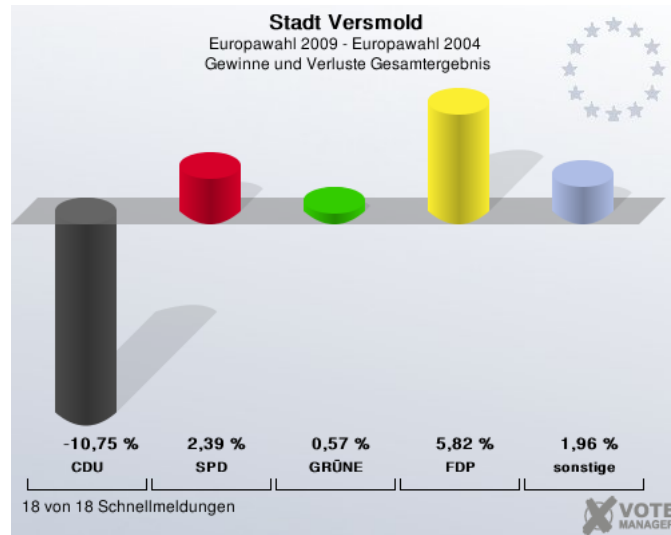
	Anzahl	Prozent
Wahlberechtigte	15.724	
Wähler	6.092	38,74 %
ungültige Stimmen	74	1,21 %
gültige Stimmen	6.018	98,79 %
CDU	2.382	39,57 %
SPD	1.741	28,93 %
GRÜNE	604	10,04 %
FDP	787	13,08 %
DIE LINKE	199	3,31 %
REP	31	0,52 %
Die Tierschutzpartei	40	0,66 %
FAMILIE	39	0,65 %
DIE FRAUEN	11	0,17 %
Volksabstimmung	12	0,20 %
PBC	8	0,12 %
ödp	6	0,10 %
CM	7	0,12 %
DKP	3	0,05 %
AUFBRUCH	2	0,03 %
PSG	1	0,02 %
BüSo	1	0,02 %
50Plus	12	0,20 %
AUF	3	0,05 %
BP	0	0,00 %
DVU	10	0,17 %
DIE GRAUEN	4	0,07 %
DIE VIOLETTEN	3	0,05 %
EDE	2	0,03 %
FBI	1	0,02 %

## 1.1 Gesamtergebnis Stadt Versmold

Gerechtigkeit braucht Bürgerrechte - Wir danken für Ihr Vertrauen!	5	0,08 %
FW FREIE WÄHLER	21	0,35 %
Newropeans	1	0,02 %
PIRATEN	36	0,60 %
RRP	18	0,30 %
RENTNER	28	0,47 %



## 1.1 Gesamtergebnis Stadt Versmold



	Europawahl 07.06.2009		Europawahl 13.06.2004		Landtagswahl 22.05.2005		Ratswahl 26.09.2004		Bundestagswahl 18.09.2005	
Wahlberechtigte	15.724	15.262	+462	15.351	+373	16.212	-488	15.357	+367	
Wähler	6.092	5.410	+682	9.206	-3.114	9.082	-2.990	11.587	-5.495	
	38,74 %	35,45 %	+3,30 %	59,97 %	-21,23 %	56,02 %	-17,28 %	75,45 %	-36,71 %	
gültige Stimmen	6.018	5.346	+672	9.104	-3.086	8.964	-2.946	11.450	-5.432	
	98,79 %	98,82 %	-0,03 %	98,89 %	-0,11 %	98,70 %	+0,08 %	98,82 %	-0,03 %	
CDU	2.382	2.690	-308	4.283	-1.901	3.734	-1.352	4.295	-1.913	
	39,57 %	50,32 %	-10,75 %	47,05 %	-7,48 %	41,66 %	-2,09 %	37,51 %	+2,06 %	
SPD	1.741	1.419	+322	3.479	-1.738	3.186	-1.445	4.515	-2.774	
	28,93 %	26,54 %	+2,39 %	38,21 %	-9,28 %	35,54 %	-6,61 %	39,43 %	-10,50 %	
GRÜNE	604	506	+98	407	+197	637	-33	628	-24	
	10,04 %	9,47 %	+0,57 %	4,47 %	+5,57 %	7,11 %	+2,93 %	5,48 %	+4,56 %	
FDP	787	388	+399	527	+260	728	+59	1.205	-418	
	13,08 %	7,26 %	+5,82 %	5,79 %	+7,29 %	8,12 %	+4,96 %	10,52 %	+2,56 %	
DIE LINKE	199	63	+136	199	+0	0	+199	496	-297	
	3,31 %	1,18 %	+2,13 %	2,19 %	+1,12 %	0,00 %	+3,31 %	4,33 %	-1,02 %	
REP	31	38	-7	44	-13	0	+31	42	-11	
	0,52 %	0,71 %	-0,19 %	0,48 %	+0,04 %	0,00 %	+0,52 %	0,37 %	+0,15 %	
Die Tierschutzpar- tei	40	38	+2	0	+40	0	+40	38	+2	
	0,66 %	0,71 %	-0,05 %	0,00 %	+0,66 %	0,00 %	+0,66 %	0,33 %	+0,33 %	
FAMILIE	39	36	+3	0	+39	0	+39	61	-22	
	0,65 %	0,67 %	-0,02 %	0,00 %	+0,65 %	0,00 %	+0,65 %	0,53 %	+0,12 %	

## 1.1 Gesamtergebnis Stadt Versmold

DIE FRAUEN	11	16	-5	0	+11	0	+11	0	+11
	0,17 %	0,30 %	-0,13 %	0,00 %	+0,17 %	0,00 %	+0,17 %	0,00 %	+0,17 %
Volksabstimmung	12	31	-19	0	+12	0	+12	11	+1
	0,20 %	0,58 %	-0,38 %	0,00 %	+0,20 %	0,00 %	+0,20 %	0,10 %	+0,10 %
PBC	8	13	-5	0	+8	0	+8	22	-14
	0,12 %	0,24 %	-0,12 %	0,00 %	+0,12 %	0,00 %	+0,12 %	0,19 %	-0,07 %
ödp	6	5	+1	23	-17	0	+6	0	+6
	0,10 %	0,09 %	+0,01 %	0,25 %	-0,15 %	0,00 %	+0,10 %	0,00 %	+0,10 %
CM	7	2	+5	0	+7	0	+7	0	+7
	0,12 %	0,04 %	+0,08 %	0,00 %	+0,12 %	0,00 %	+0,12 %	0,00 %	+0,12 %
DKP	3	9	-6	0	+3	0	+3	0	+3
	0,05 %	0,17 %	-0,12 %	0,00 %	+0,05 %	0,00 %	+0,05 %	0,00 %	+0,05 %
AUFBRUCH	2	6	-4	0	+2	0	+2	0	+2
	0,03 %	0,11 %	-0,08 %	0,00 %	+0,03 %	0,00 %	+0,03 %	0,00 %	+0,03 %
PSG	1	2	-1	0	+1	0	+1	5	-4
	0,02 %	0,04 %	-0,02 %	0,00 %	+0,02 %	0,00 %	+0,02 %	0,04 %	-0,02 %
BüSo	1	2	-1	0	+1	0	+1	1	+0
	0,02 %	0,04 %	-0,02 %	0,00 %	+0,02 %	0,00 %	+0,02 %	0,01 %	+0,01 %
50Plus	12	0	+12	0	+12	0	+12	0	+12
	0,20 %	0,00 %	+0,20 %	0,00 %	+0,20 %	0,00 %	+0,20 %	0,00 %	+0,20 %
AUF	3	0	+3	0	+3	0	+3	0	+3
	0,05 %	0,00 %	+0,05 %	0,00 %	+0,05 %	0,00 %	+0,05 %	0,00 %	+0,05 %
BP	0	0	+0	0	+0	0	+0	0	+0
	0,00 %	0,00 %	+0,00 %	0,00 %	+0,00 %	0,00 %	+0,00 %	0,00 %	+0,00 %
DVU	10	0	+10	0	+10	0	+10	0	+10
	0,17 %	0,00 %	+0,17 %	0,00 %	+0,17 %	0,00 %	+0,17 %	0,00 %	+0,17 %
DIE GRAUEN	4	41	-37	0	+4	0	+4	20	-16
	0,07 %	0,77 %	-0,70 %	0,00 %	+0,07 %	0,00 %	+0,07 %	0,17 %	-0,10 %
DIE VIOLETTEN	3	0	+3	0	+3	0	+3	0	+3
	0,05 %	0,00 %	+0,05 %	0,00 %	+0,05 %	0,00 %	+0,05 %	0,00 %	+0,05 %
EDE	2	0	+2	0	+2	0	+2	0	+2
	0,03 %	0,00 %	+0,03 %	0,00 %	+0,03 %	0,00 %	+0,03 %	0,00 %	+0,03 %
FBI	1	0	+1	0	+1	0	+1	0	+1
	0,02 %	0,00 %	+0,02 %	0,00 %	+0,02 %	0,00 %	+0,02 %	0,00 %	+0,02 %

## 1.1 Gesamtergebnis Stadt Versmold

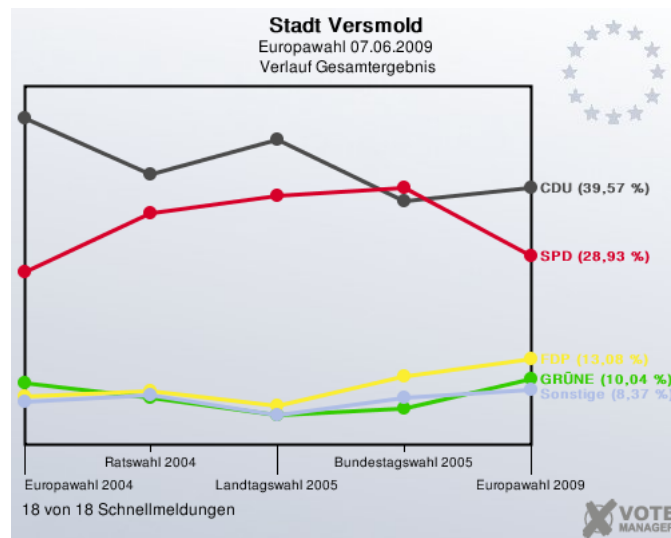
Gerechtigkeit braucht Bürgerrechte - Wir danken für Ihr Vertrauen!	5	0	+5	0	+5	0	+5	0	+5
	0,08 %	0,00 %	+0,08 %	0,00 %	+0,08 %	0,00 %	+0,08 %	0,00 %	+0,08 %
FW FREIE WÄHLER	21	0	+21	0	+21	0	+21	0	+21
	0,35 %	0,00 %	+0,35 %	0,00 %	+0,35 %	0,00 %	+0,35 %	0,00 %	+0,35 %
Newropeans	1	0	+1	0	+1	0	+1	0	+1
	0,02 %	0,00 %	+0,02 %	0,00 %	+0,02 %	0,00 %	+0,02 %	0,00 %	+0,02 %
PIRATEN	36	0	+36	0	+36	0	+36	0	+36
	0,60 %	0,00 %	+0,60 %	0,00 %	+0,60 %	0,00 %	+0,60 %	0,00 %	+0,60 %
RRP	18	0	+18	0	+18	0	+18	0	+18
	0,30 %	0,00 %	+0,30 %	0,00 %	+0,30 %	0,00 %	+0,30 %	0,00 %	+0,30 %
RENTNER	28	0	+28	0	+28	0	+28	0	+28
	0,47 %	0,00 %	+0,47 %	0,00 %	+0,47 %	0,00 %	+0,47 %	0,00 %	+0,47 %
sonstige	0	41	-41	142	-142	679	-679	111	-111
	0,00 %	0,77 %	-0,77 %	1,56 %	-1,56 %	7,57 %	-7,57 %	0,97 %	-0,97 %

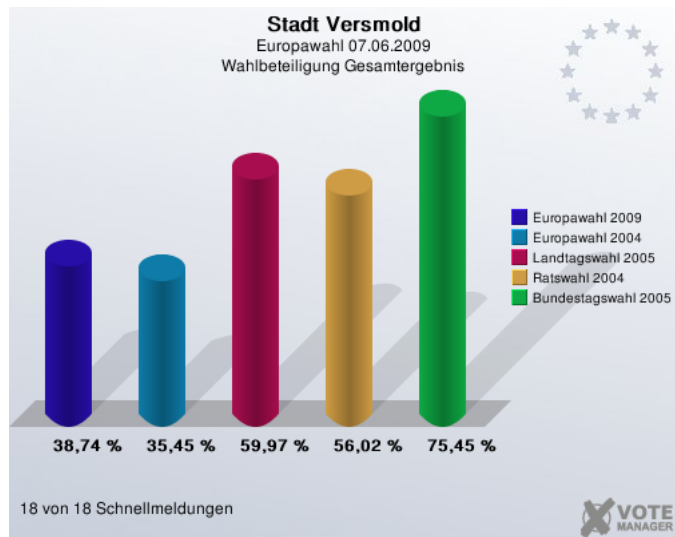
Europawahl 13.06.2004: Sonstige = NPD, ZENTRUM, Unabhängige Kandidaten, DP

Landtagswahl 22.05.2005: Sonstige = NPD, Einzelbewerber

Ratswahl 26.09.2004: Sonstige = UWG

Bundestagswahl 18.09.2005: Sonstige = NPD, ZENTRUM, MLPD







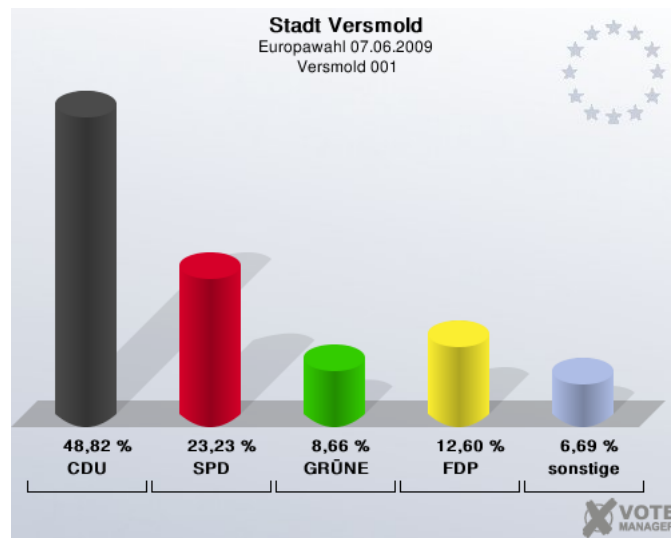
## 1.2 Wahlbezirke

### 1.2.1 Versmold 001

	Anzahl	Prozent
Wahlberechtigte	758	
Wähler	257	33,91 %
ungültige Stimmen	3	1,17 %
gültige Stimmen	254	98,83 %
CDU	124	48,82 %
SPD	59	23,23 %
GRÜNE	22	8,66 %
FDP	32	12,60 %
DIE LINKE	7	2,76 %
REP	4	1,57 %
Die Tierschutzpartei	1	0,39 %
FAMILIE	2	0,79 %
DIE FRAUEN	0	0,00 %
Volksabstimmung	0	0,00 %
PBC	0	0,00 %
ödp	0	0,00 %
CM	0	0,00 %
DKP	0	0,00 %
AUFBRUCH	0	0,00 %
PSG	0	0,00 %
BüSo	0	0,00 %
50Plus	0	0,00 %
AUF	0	0,00 %
BP	0	0,00 %
DVU	0	0,00 %
DIE GRAUEN	0	0,00 %
DIE VIOLETTEN	1	0,39 %
EDE	0	0,00 %
FBI	0	0,00 %

1.2.1 Versmold 001

Gerechtigkeit braucht Bürgerrechte - Wir danken für Ihr Vertrauen!	0	0,00 %
FW FREIE WÄHLER	0	0,00 %
Newropeans	0	0,00 %
PIRATEN	0	0,00 %
RRP	0	0,00 %
RENTNER	2	0,79 %

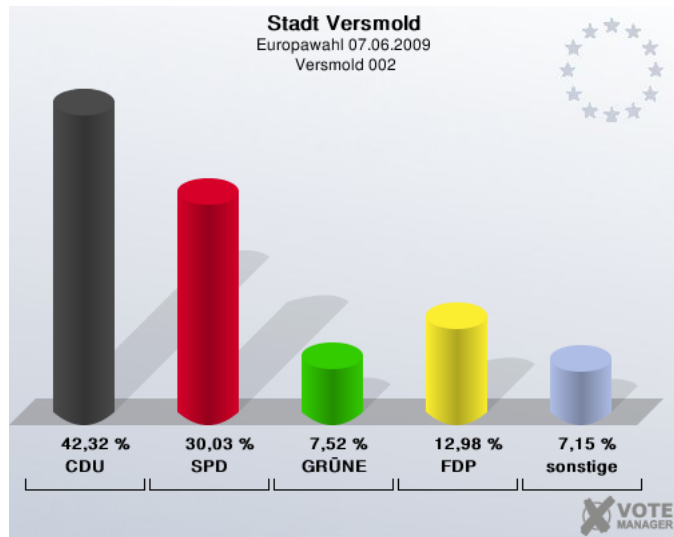


## 1.2.2 Versmold 002

	Anzahl	Prozent
Wahlberechtigte	923	
Wähler	296	32,07 %
ungültige Stimmen	3	1,01 %
gültige Stimmen	293	98,99 %
CDU	124	42,32 %
SPD	88	30,03 %
GRÜNE	22	7,52 %
FDP	38	12,98 %
DIE LINKE	9	3,07 %
REP	1	0,34 %
Die Tierschutzpartei	3	1,02 %
FAMILIE	0	0,00 %
DIE FRAUEN	2	0,68 %
Volksabstimmung	1	0,34 %
PBC	1	0,34 %
ödp	0	0,00 %
CM	1	0,34 %
DKP	0	0,00 %
AUFBRUCH	0	0,00 %
PSG	0	0,00 %
BüSo	0	0,00 %
50Plus	0	0,00 %
AUF	0	0,00 %
BP	0	0,00 %
DVU	0	0,00 %
DIE GRAUEN	0	0,00 %
DIE VIOLETTEN	0	0,00 %
EDE	0	0,00 %
FBI	0	0,00 %
Gerechtigkeit braucht Bürgerrechte - Wir danken für Ihr Vertrauen!	0	0,00 %

1.2.2 Versmold 002

FW FREIE WÄHLER	0	0,00 %
Newropeans	0	0,00 %
PIRATEN	2	0,68 %
RRP	0	0,00 %
RENTNER	1	0,34 %

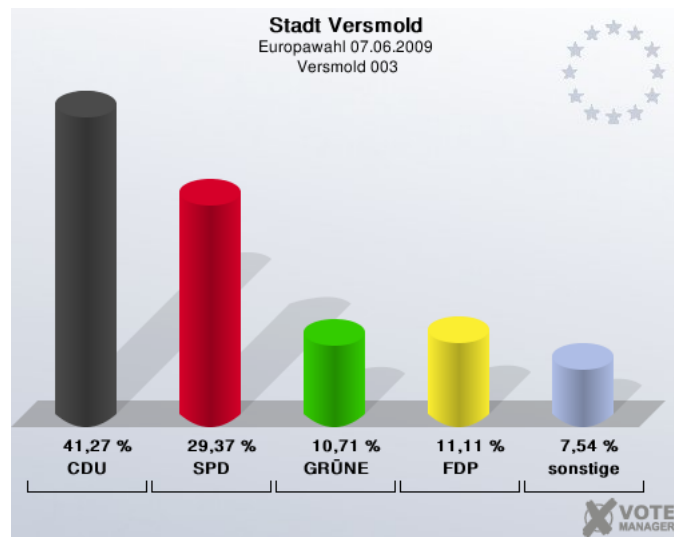


## 1.2.3 Versmold 003

	Anzahl	Prozent
Wahlberechtigte	886	
Wähler	255	28,78 %
ungültige Stimmen	3	1,18 %
gültige Stimmen	252	98,82 %
CDU	104	41,27 %
SPD	74	29,37 %
GRÜNE	27	10,71 %
FDP	28	11,11 %
DIE LINKE	6	2,38 %
REP	2	0,79 %
Die Tierschutzpartei	0	0,00 %
FAMILIE	1	0,40 %
DIE FRAUEN	2	0,79 %
Volksabstimmung	0	0,00 %
PBC	0	0,00 %
ödp	0	0,00 %
CM	0	0,00 %
DKP	0	0,00 %
AUFBRUCH	0	0,00 %
PSG	0	0,00 %
BüSo	0	0,00 %
50Plus	0	0,00 %
AUF	0	0,00 %
BP	0	0,00 %
DVU	1	0,40 %
DIE GRAUEN	1	0,40 %
DIE VIOLETTEN	0	0,00 %
EDE	0	0,00 %
FBI	0	0,00 %
Gerechtigkeit braucht Bürgerrechte - Wir danken für Ihr Vertrauen!	0	0,00 %

### 1.2.3 Versmold 003

FW FREIE WÄHLER	2	0,79 %
Newropeans	0	0,00 %
PIRATEN	1	0,40 %
RRP	1	0,40 %
RENTNER	2	0,79 %

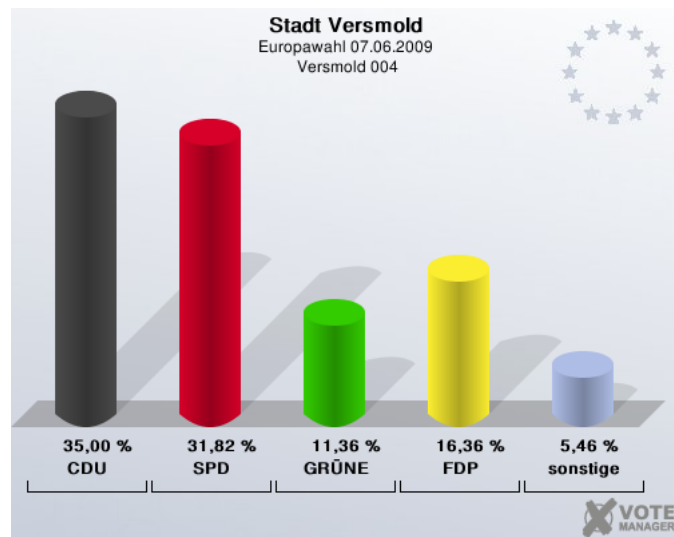


## 1.2.4 Versmold 004

	Anzahl	Prozent
Wahlberechtigte	790	
Wähler	224	28,35 %
ungültige Stimmen	4	1,79 %
gültige Stimmen	220	98,21 %
CDU	77	35,00 %
SPD	70	31,82 %
GRÜNE	25	11,36 %
FDP	36	16,36 %
DIE LINKE	8	3,64 %
REP	0	0,00 %
Die Tierschutzpartei	0	0,00 %
FAMILIE	2	0,92 %
DIE FRAUEN	0	0,00 %
Volksabstimmung	0	0,00 %
PBC	0	0,00 %
ödp	0	0,00 %
CM	0	0,00 %
DKP	0	0,00 %
AUFBRUCH	0	0,00 %
PSG	0	0,00 %
BüSo	0	0,00 %
50Plus	0	0,00 %
AUF	0	0,00 %
BP	0	0,00 %
DVU	0	0,00 %
DIE GRAUEN	0	0,00 %
DIE VIOLETTEN	0	0,00 %
EDE	0	0,00 %
FBI	0	0,00 %
Gerechtigkeit braucht Bürgerrechte - Wir danken für Ihr Vertrauen!	0	0,00 %

### 1.2.4 Versmold 004

FW FREIE WÄHLER	0	0,00 %
Newropeans	0	0,00 %
PIRATEN	1	0,45 %
RRP	0	0,00 %
RENTNER	1	0,45 %





## 1.2.5 Versmold 005

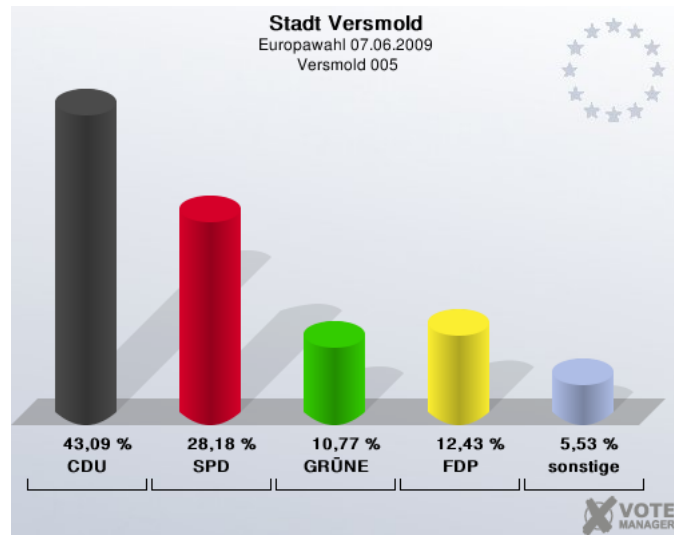
	Anzahl	Prozent
Wahlberechtigte	998	
Wähler	367	36,77 %
ungültige Stimmen	5	1,36 %
gültige Stimmen	362	98,64 %
CDU	156	43,09 %
SPD	102	28,18 %
GRÜNE	39	10,77 %
FDP	45	12,43 %
DIE LINKE	4	1,10 %
REP	1	0,28 %
Die Tierschutzpartei	2	0,55 %
FAMILIE	2	0,55 %
DIE FRAUEN	2	0,55 %
Volksabstimmung	2	0,55 %
PBC	0	0,00 %
ödp	0	0,00 %
CM	0	0,00 %
DKP	0	0,00 %
AUFBRUCH	0	0,00 %
PSG	0	0,00 %
BüSo	1	0,28 %
50Plus	1	0,28 %
AUF	0	0,00 %
BP	0	0,00 %
DVU	0	0,00 %
DIE GRAUEN	0	0,00 %
DIE VIOLETTEN	1	0,28 %
EDE	0	0,00 %
FBI	0	0,00 %
Gerechtigkeit braucht Bürgerrechte - Wir danken für Ihr Vertrauen!	0	0,00 %

---

### 1.2.5 Versmold 005

---

FW FREIE WÄHLER	3	0,83 %
Newropeans	0	0,00 %
PIRATEN	1	0,28 %
RRP	0	0,00 %
RENTNER	0	0,00 %

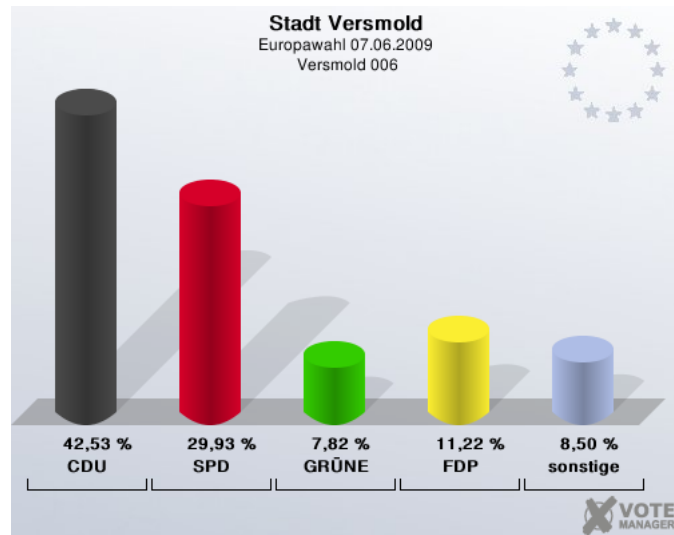


## 1.2.6 Versmold 006

	Anzahl	Prozent
Wahlberechtigte	1.028	
Wähler	297	28,89 %
ungültige Stimmen	3	1,01 %
gültige Stimmen	294	98,99 %
CDU	125	42,53 %
SPD	88	29,93 %
GRÜNE	23	7,82 %
FDP	33	11,22 %
DIE LINKE	11	3,74 %
REP	1	0,34 %
Die Tierschutzpartei	3	1,02 %
FAMILIE	2	0,68 %
DIE FRAUEN	0	0,00 %
Volksabstimmung	1	0,34 %
PBC	3	1,02 %
ödp	0	0,00 %
CM	0	0,00 %
DKP	1	0,34 %
AUFBRUCH	0	0,00 %
PSG	0	0,00 %
BüSo	0	0,00 %
50Plus	0	0,00 %
AUF	0	0,00 %
BP	0	0,00 %
DVU	0	0,00 %
DIE GRAUEN	0	0,00 %
DIE VIOLETTEN	0	0,00 %
EDE	0	0,00 %
FBI	0	0,00 %
Gerechtigkeit braucht Bürgerrechte - Wir danken für Ihr Vertrauen!	1	0,34 %

## 1.2.6 Versmold 006

FW FREIE WÄHLER	0	0,00 %
Newropeans	0	0,00 %
PIRATEN	1	0,34 %
RRP	0	0,00 %
RENTNER	1	0,34 %

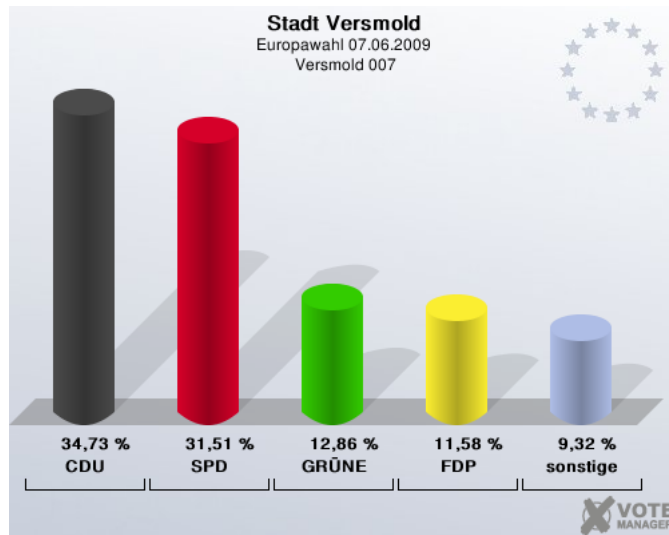


## 1.2.7 Versmold 007

	Anzahl	Prozent
Wahlberechtigte	1.004	
Wähler	314	31,27 %
ungültige Stimmen	3	0,96 %
gültige Stimmen	311	99,04 %
CDU	108	34,73 %
SPD	98	31,51 %
GRÜNE	40	12,86 %
FDP	36	11,58 %
DIE LINKE	14	4,50 %
REP	1	0,32 %
Die Tierschutzpartei	0	0,00 %
FAMILIE	2	0,64 %
DIE FRAUEN	0	0,00 %
Volksabstimmung	4	1,29 %
PBC	0	0,00 %
ödp	0	0,00 %
CM	0	0,00 %
DKP	0	0,00 %
AUFBRUCH	0	0,00 %
PSG	0	0,00 %
BüSo	0	0,00 %
50Plus	0	0,00 %
AUF	0	0,00 %
BP	0	0,00 %
DVU	0	0,00 %
DIE GRAUEN	0	0,00 %
DIE VIOLETTEN	1	0,32 %
EDE	0	0,00 %
FBI	0	0,00 %
Gerechtigkeit braucht Bürgerrechte - Wir danken für Ihr Vertrauen!	1	0,32 %

1.2.7 Versmold 007

FW FREIE WÄHLER	1	0,32 %
Newropeans	0	0,00 %
PIRATEN	4	1,29 %
RRP	0	0,00 %
RENTNER	1	0,32 %



## 1.2.8 Versmold 008

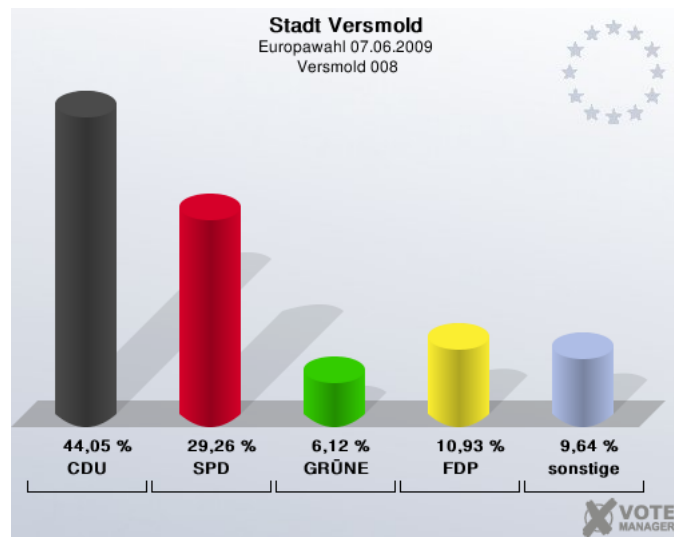
	Anzahl	Prozent
Wahlberechtigte	1.125	
Wähler	317	28,18 %
ungültige Stimmen	6	1,89 %
gültige Stimmen	311	98,11 %
CDU	137	44,05 %
SPD	91	29,26 %
GRÜNE	19	6,12 %
FDP	34	10,93 %
DIE LINKE	15	4,82 %
REP	3	0,97 %
Die Tierschutzpartei	1	0,32 %
FAMILIE	1	0,32 %
DIE FRAUEN	0	0,00 %
Volksabstimmung	0	0,00 %
PBC	0	0,00 %
ödp	0	0,00 %
CM	0	0,00 %
DKP	1	0,32 %
AUFBRUCH	1	0,32 %
PSG	0	0,00 %
BüSo	0	0,00 %
50Plus	2	0,64 %
AUF	1	0,32 %
BP	0	0,00 %
DVU	1	0,32 %
DIE GRAUEN	0	0,00 %
DIE VIOLETTEN	0	0,00 %
EDE	0	0,00 %
FBI	0	0,00 %
Gerechtigkeit braucht Bürgerrechte - Wir danken für Ihr Vertrauen!	0	0,00 %

---

**1.2.8 Versmold 008**

---

FW FREIE WÄHLER	0	0,00 %
Newropeans	0	0,00 %
PIRATEN	3	0,97 %
RRP	1	0,32 %
RENTNER	0	0,00 %





## 1.2.9 Versmold 009

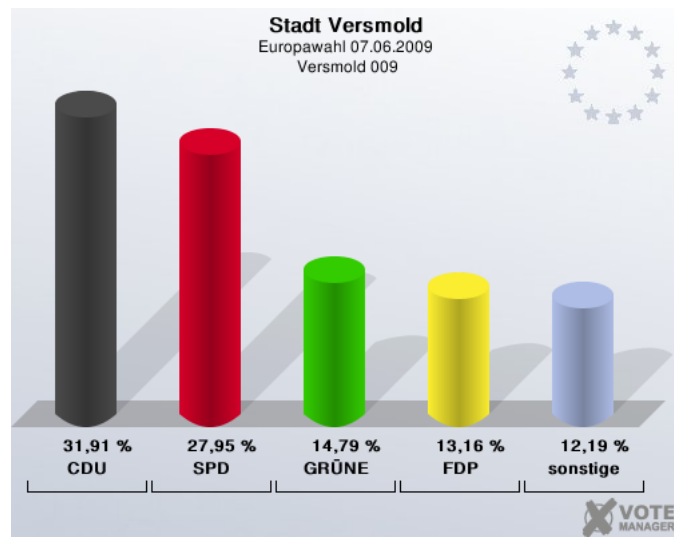
	Anzahl	Prozent
Wahlberechtigte	979	
Wähler	306	31,26 %
ungültige Stimmen	2	0,65 %
gültige Stimmen	304	99,35 %
CDU	97	31,91 %
SPD	85	27,95 %
GRÜNE	45	14,79 %
FDP	40	13,16 %
DIE LINKE	15	4,93 %
REP	3	0,99 %
Die Tierschutzpartei	3	0,99 %
FAMILIE	4	1,32 %
DIE FRAUEN	1	0,33 %
Volksabstimmung	1	0,33 %
PBC	0	0,00 %
ödp	0	0,00 %
CM	0	0,00 %
DKP	1	0,33 %
AUFBRUCH	0	0,00 %
PSG	0	0,00 %
BüSo	0	0,00 %
50Plus	0	0,00 %
AUF	0	0,00 %
BP	0	0,00 %
DVU	0	0,00 %
DIE GRAUEN	1	0,33 %
DIE VIOLETTEN	0	0,00 %
EDE	2	0,66 %
FBI	0	0,00 %
Gerechtigkeit braucht Bürgerrechte - Wir danken für Ihr Vertrauen!	0	0,00 %

---

**1.2.9 Versmold 009**

---

FW FREIE WÄHLER	2	0,66 %
Newropeans	0	0,00 %
PIRATEN	2	0,66 %
RRP	0	0,00 %
RENTNER	2	0,66 %



## 1.2.10 Versmold 010

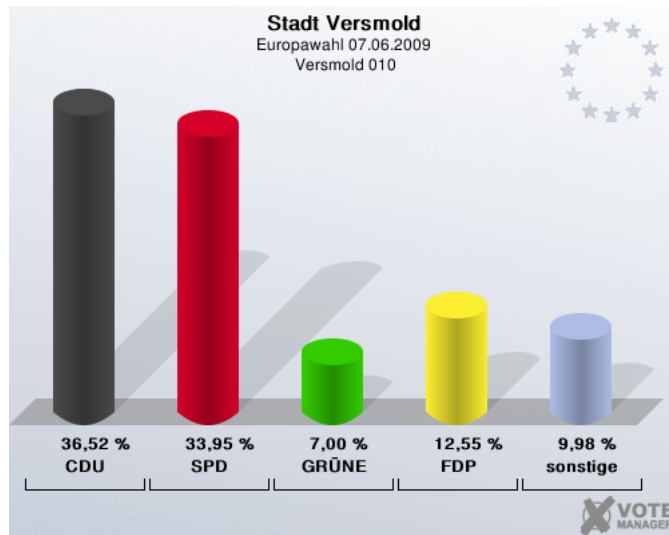
	Anzahl	Prozent
Wahlberechtigte	974	
Wähler	271	27,82 %
ungültige Stimmen	0	0,00 %
gültige Stimmen	271	100,00 %
CDU	99	36,52 %
SPD	92	33,95 %
GRÜNE	19	7,00 %
FDP	34	12,55 %
DIE LINKE	12	4,43 %
REP	2	0,74 %
Die Tierschutzpartei	1	0,37 %
FAMILIE	3	1,11 %
DIE FRAUEN	0	0,00 %
Volksabstimmung	0	0,00 %
PBC	0	0,00 %
ödp	1	0,37 %
CM	0	0,00 %
DKP	0	0,00 %
AUFBRUCH	0	0,00 %
PSG	0	0,00 %
BüSo	0	0,00 %
50Plus	0	0,00 %
AUF	0	0,00 %
BP	0	0,00 %
DVU	1	0,37 %
DIE GRAUEN	0	0,00 %
DIE VIOLETTEN	0	0,00 %
EDE	0	0,00 %
FBI	1	0,37 %
Gerechtigkeit braucht Bürgerrechte - Wir danken für Ihr Vertrauen!	0	0,00 %

---

1.2.10 Versmold 010

---

FW FREIE WÄHLER	1	0,37 %
Newropeans	1	0,37 %
PIRATEN	1	0,37 %
RRP	0	0,00 %
RENTNER	3	1,11 %



## 1.2.11 Versmold 011

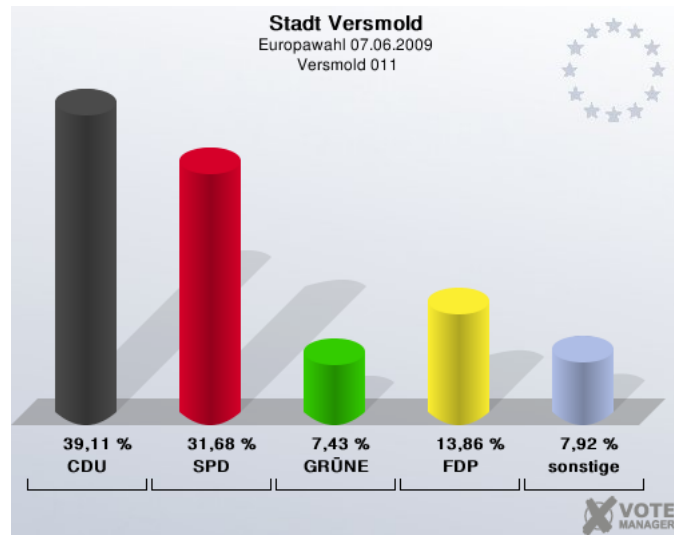
	Anzahl	Prozent
Wahlberechtigte	846	
Wähler	203	24,00 %
ungültige Stimmen	1	0,49 %
gültige Stimmen	202	99,51 %
CDU	79	39,11 %
SPD	64	31,68 %
GRÜNE	15	7,43 %
FDP	28	13,86 %
DIE LINKE	7	3,47 %
REP	0	0,00 %
Die Tierschutzpartei	0	0,00 %
FAMILIE	0	0,00 %
DIE FRAUEN	0	0,00 %
Volksabstimmung	0	0,00 %
PBC	0	0,00 %
ödp	2	0,98 %
CM	0	0,00 %
DKP	0	0,00 %
AUFBRUCH	1	0,50 %
PSG	0	0,00 %
BüSo	0	0,00 %
50Plus	0	0,00 %
AUF	0	0,00 %
BP	0	0,00 %
DVU	1	0,50 %
DIE GRAUEN	0	0,00 %
DIE VIOLETTEN	0	0,00 %
EDE	0	0,00 %
FBI	0	0,00 %
Gerechtigkeit braucht Bürgerrechte - Wir danken für Ihr Vertrauen!	0	0,00 %

---

**1.2.11 Versmold 011**

---

FW FREIE WÄHLER	2	0,98 %
Newropeans	0	0,00 %
PIRATEN	0	0,00 %
RRP	1	0,50 %
RENTNER	2	0,99 %



## 1.2.12 Versmold 012

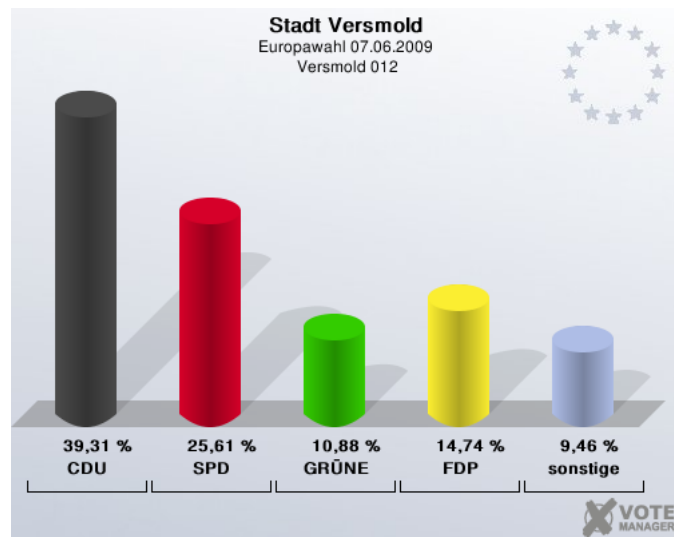
	Anzahl	Prozent
Wahlberechtigte	859	
Wähler	287	33,41 %
ungültige Stimmen	2	0,70 %
gültige Stimmen	285	99,30 %
CDU	112	39,31 %
SPD	73	25,61 %
GRÜNE	31	10,88 %
FDP	42	14,74 %
DIE LINKE	9	3,16 %
REP	1	0,35 %
Die Tierschutzpartei	2	0,70 %
FAMILIE	2	0,70 %
DIE FRAUEN	2	0,70 %
Volksabstimmung	1	0,35 %
PBC	1	0,35 %
ödp	1	0,35 %
CM	0	0,00 %
DKP	0	0,00 %
AUFBRUCH	0	0,00 %
PSG	0	0,00 %
BüSo	0	0,00 %
50Plus	0	0,00 %
AUF	0	0,00 %
BP	0	0,00 %
DVU	1	0,35 %
DIE GRAUEN	0	0,00 %
DIE VIOLETTEN	0	0,00 %
EDE	0	0,00 %
FBI	0	0,00 %
Gerechtigkeit braucht Bürgerrechte - Wir danken für Ihr Vertrauen!	1	0,35 %

---

**1.2.12 Versmold 012**

---

FW FREIE WÄHLER	0	0,00 %
Newropeans	0	0,00 %
PIRATEN	4	1,40 %
RRP	1	0,35 %
RENTNER	1	0,35 %





## 1.2.13 Versmold 013

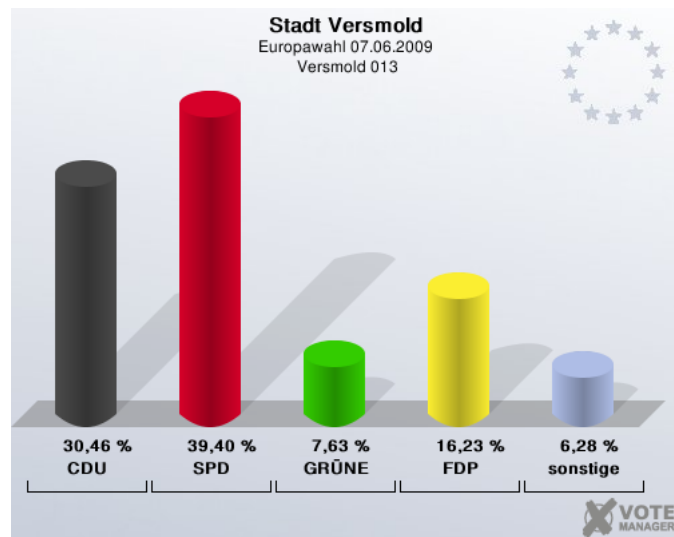
	Anzahl	Prozent
Wahlberechtigte	836	
Wähler	303	36,24 %
ungültige Stimmen	1	0,33 %
gültige Stimmen	302	99,67 %
CDU	92	30,46 %
SPD	119	39,40 %
GRÜNE	23	7,63 %
FDP	49	16,23 %
DIE LINKE	10	3,31 %
REP	1	0,33 %
Die Tierschutzpartei	1	0,33 %
FAMILIE	2	0,66 %
DIE FRAUEN	1	0,33 %
Volksabstimmung	0	0,00 %
PBC	0	0,00 %
ödp	0	0,00 %
CM	0	0,00 %
DKP	0	0,00 %
AUFBRUCH	0	0,00 %
PSG	0	0,00 %
BüSo	0	0,00 %
50Plus	1	0,33 %
AUF	0	0,00 %
BP	0	0,00 %
DVU	0	0,00 %
DIE GRAUEN	0	0,00 %
DIE VIOLETTEN	0	0,00 %
EDE	0	0,00 %
FBI	0	0,00 %
Gerechtigkeit braucht Bürgerrechte - Wir danken für Ihr Vertrauen!	0	0,00 %

---

**1.2.13 Versmold 013**

---

FW FREIE WÄHLER	1	0,33 %
Newropeans	0	0,00 %
PIRATEN	0	0,00 %
RRP	0	0,00 %
RENTNER	2	0,66 %

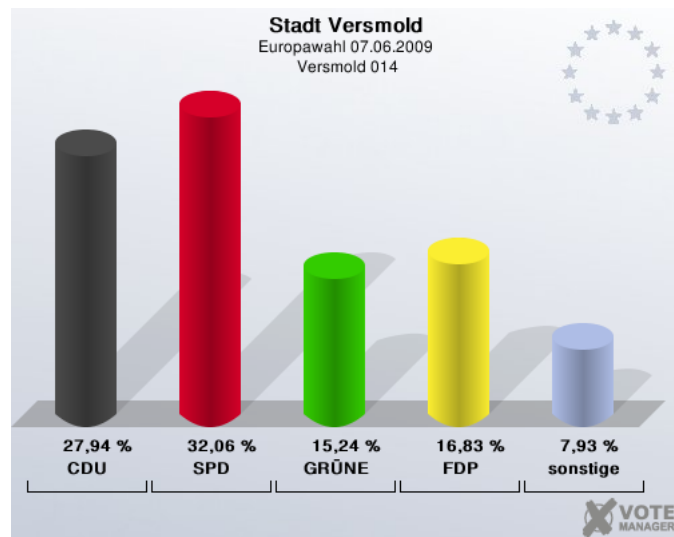


## 1.2.14 Versmold 014

	Anzahl	Prozent
Wahlberechtigte	909	
Wähler	321	35,31 %
ungültige Stimmen	6	1,87 %
gültige Stimmen	315	98,13 %
CDU	88	27,94 %
SPD	101	32,06 %
GRÜNE	48	15,24 %
FDP	53	16,83 %
DIE LINKE	14	4,44 %
REP	0	0,00 %
Die Tierschutzpartei	3	0,95 %
FAMILIE	4	1,27 %
DIE FRAUEN	0	0,00 %
Volksabstimmung	0	0,00 %
PBC	0	0,00 %
ödp	0	0,00 %
CM	2	0,63 %
DKP	0	0,00 %
AUFBRUCH	0	0,00 %
PSG	0	0,00 %
BüSo	0	0,00 %
50Plus	1	0,32 %
AUF	0	0,00 %
BP	0	0,00 %
DVU	0	0,00 %
DIE GRAUEN	0	0,00 %
DIE VIOLETTEN	0	0,00 %
EDE	0	0,00 %
FBI	0	0,00 %
Gerechtigkeit braucht Bürgerrechte - Wir danken für Ihr Vertrauen!	0	0,00 %

1.2.14 Versmold 014

FW FREIE WÄHLER	0	0,00 %
Newropeans	0	0,00 %
PIRATEN	0	0,00 %
RRP	0	0,00 %
RENTNER	1	0,32 %

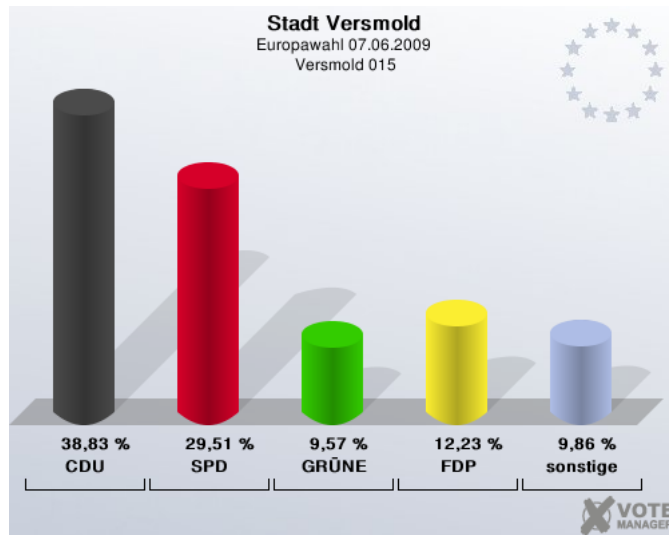


## 1.2.15 Versmold 015

	Anzahl	Prozent
Wahlberechtigte	1.029	
Wähler	378	36,73 %
ungültige Stimmen	2	0,53 %
gültige Stimmen	376	99,47 %
CDU	146	38,83 %
SPD	111	29,51 %
GRÜNE	36	9,57 %
FDP	46	12,23 %
DIE LINKE	16	4,26 %
REP	1	0,27 %
Die Tierschutzpartei	2	0,52 %
FAMILIE	4	1,06 %
DIE FRAUEN	0	0,00 %
Volksabstimmung	1	0,27 %
PBC	0	0,00 %
ödp	0	0,00 %
CM	1	0,27 %
DKP	0	0,00 %
AUFBRUCH	0	0,00 %
PSG	1	0,27 %
BüSo	0	0,00 %
50Plus	2	0,53 %
AUF	0	0,00 %
BP	0	0,00 %
DVU	1	0,27 %
DIE GRAUEN	1	0,27 %
DIE VIOLETTEN	0	0,00 %
EDE	0	0,00 %
FBI	0	0,00 %
Gerechtigkeit braucht Bürgerrechte - Wir danken für Ihr Vertrauen!	0	0,00 %

1.2.15 Versmold 015

FW FREIE WÄHLER	0	0,00 %
Newropeans	0	0,00 %
PIRATEN	5	1,33 %
RRP	1	0,27 %
RENTNER	1	0,27 %

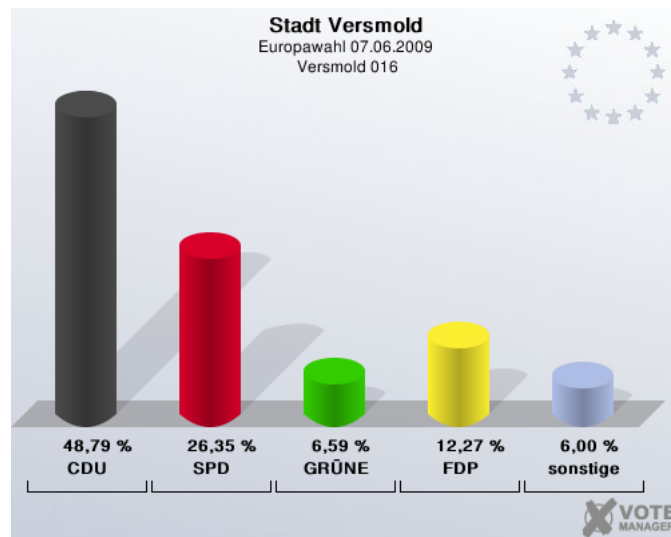


## 1.2.16 Versmold 016

	Anzahl	Prozent
Wahlberechtigte	869	
Wähler	335	38,55 %
ungültige Stimmen	1	0,30 %
gültige Stimmen	334	99,70 %
CDU	163	48,79 %
SPD	88	26,35 %
GRÜNE	22	6,59 %
FDP	41	12,27 %
DIE LINKE	7	2,10 %
REP	2	0,60 %
Die Tierschutzpartei	1	0,30 %
FAMILIE	4	1,20 %
DIE FRAUEN	1	0,30 %
Volksabstimmung	0	0,00 %
PBC	1	0,30 %
ödp	0	0,00 %
CM	0	0,00 %
DKP	0	0,00 %
AUFBRUCH	0	0,00 %
PSG	0	0,00 %
BüSo	0	0,00 %
50Plus	1	0,30 %
AUF	0	0,00 %
BP	0	0,00 %
DVU	0	0,00 %
DIE GRAUEN	0	0,00 %
DIE VIOLETTEN	0	0,00 %
EDE	0	0,00 %
FBI	0	0,00 %
Gerechtigkeit braucht Bürgerrechte - Wir danken für Ihr Vertrauen!	0	0,00 %

1.2.16 Versmold 016

FW FREIE WÄHLER	0	0,00 %
Newropeans	0	0,00 %
PIRATEN	2	0,60 %
RRP	0	0,00 %
RENTNER	1	0,30 %





## 1.2.17 Versmold 017

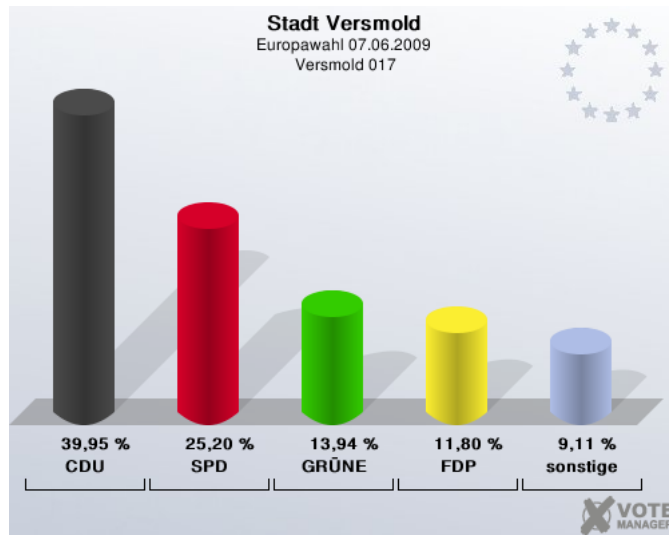
	Anzahl	Prozent
Wahlberechtigte	911	
Wähler	387	42,48 %
ungültige Stimmen	14	3,62 %
gültige Stimmen	373	96,38 %
CDU	149	39,95 %
SPD	94	25,20 %
GRÜNE	52	13,94 %
FDP	44	11,80 %
DIE LINKE	10	2,67 %
REP	1	0,27 %
Die Tierschutzpartei	5	1,33 %
FAMILIE	2	0,54 %
DIE FRAUEN	0	0,00 %
Volksabstimmung	0	0,00 %
PBC	1	0,27 %
ödp	0	0,00 %
CM	3	0,80 %
DKP	0	0,00 %
AUFBRUCH	0	0,00 %
PSG	0	0,00 %
BüSo	0	0,00 %
50Plus	1	0,27 %
AUF	1	0,27 %
BP	0	0,00 %
DVU	2	0,54 %
DIE GRAUEN	0	0,00 %
DIE VIOLETTEN	0	0,00 %
EDE	0	0,00 %
FBI	0	0,00 %
Gerechtigkeit braucht Bürgerrechte - Wir danken für Ihr Vertrauen!	1	0,27 %

---

1.2.17 Versmold 017

---

FW FREIE WÄHLER	1	0,27 %
Newropeans	0	0,00 %
PIRATEN	3	0,80 %
RRP	2	0,54 %
RENTNER	1	0,27 %

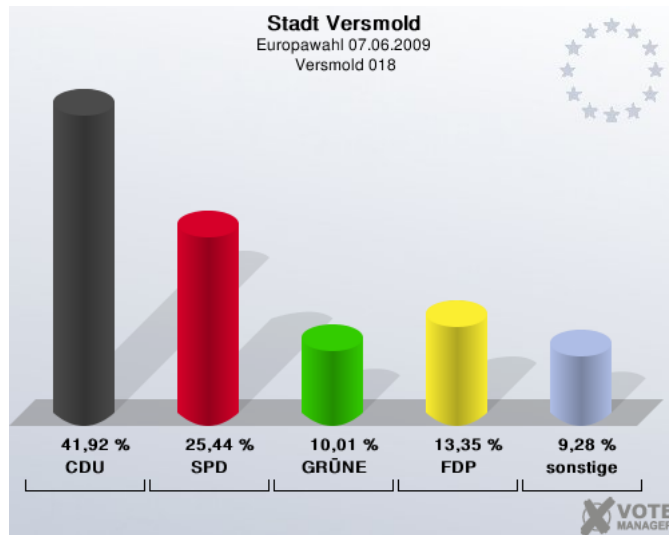


## 1.2.18 Versmold 018

	Anzahl	Prozent
Wähler	974	
ungültige Stimmen	15	1,54 %
gültige Stimmen	959	98,46 %
CDU	402	41,92 %
SPD	244	25,44 %
GRÜNE	96	10,01 %
FDP	128	13,35 %
DIE LINKE	25	2,61 %
REP	7	0,74 %
Die Tierschutzpartei	12	1,25 %
FAMILIE	2	0,21 %
DIE FRAUEN	0	0,00 %
Volksabstimmung	1	0,10 %
PBC	1	0,10 %
ödp	2	0,21 %
CM	0	0,00 %
DKP	0	0,00 %
AUFBRUCH	0	0,00 %
PSG	0	0,00 %
BüSo	0	0,00 %
50Plus	3	0,31 %
AUF	1	0,10 %
BP	0	0,00 %
DVU	2	0,21 %
DIE GRAUEN	1	0,10 %
DIE VIOLETTEN	0	0,00 %
EDE	0	0,00 %
FBI	0	0,00 %
Gerechtigkeit braucht Bürgerrechte - Wir danken für Ihr Vertrauen!	1	0,10 %
FW FREIE WÄHLER	8	0,83 %

1.2.18 Versmold 018

Newropeans	0	0,00 %
PIRATEN	6	0,63 %
RRP	11	1,15 %
RENTNER	6	0,63 %



## 1.3 Übersicht Wahlbezirke

Stadt Versmold  
Europawahl 07.06.2009  
Zusammenstellung der Ergebnisse nach Wahlbezirken

Wahlbezirk	Wahlberechtigte	Wähler	gültig	CDU	SPD	GRÜNE	FDP	DIE LINKE	REP	Die Tier-schutzp artei	FAMILI E	DIE FRAU-EN	Volksab-stimmu ng	PBC	ödp	CM	DKP	AUF- BRUCH
Versmold 001	758	257	254	124	59	22	32	7	4	1	2	0	0	0	0	0	0	0
		33,91 %	98,83 %	48,82 %	23,23 %	8,66 %	12,60 %	2,76 %	1,57 %	0,39 %	0,79 %	0,00 %	0,00 %	0,00 %	0,00 %	0,00 %	0,00 %	0,00 %
Versmold 002	923	296	293	124	88	22	38	9	1	3	0	2	1	1	0	1	0	0
		32,07 %	98,99 %	42,32 %	30,03 %	7,51 %	12,97 %	3,07 %	0,34 %	1,02 %	0,00 %	0,68 %	0,34 %	0,34 %	0,00 %	0,34 %	0,00 %	0,00 %
Versmold 003	886	255	252	104	74	27	28	6	2	0	1	2	0	0	0	0	0	0
		28,78 %	98,82 %	41,27 %	29,37 %	10,71 %	11,11 %	2,38 %	0,79 %	0,00 %	0,40 %	0,79 %	0,00 %	0,00 %	0,00 %	0,00 %	0,00 %	0,00 %
Versmold 004	790	224	220	77	70	25	36	8	0	0	2	0	0	0	0	0	0	0
		28,35 %	98,21 %	35,00 %	31,82 %	11,36 %	16,36 %	3,64 %	0,00 %	0,00 %	0,91 %	0,00 %	0,00 %	0,00 %	0,00 %	0,00 %	0,00 %	0,00 %
Versmold 005	998	367	362	156	102	39	45	4	1	2	2	2	2	0	0	0	0	0
		36,77 %	98,64 %	43,09 %	28,18 %	10,77 %	12,43 %	1,10 %	0,28 %	0,55 %	0,55 %	0,55 %	0,55 %	0,00 %	0,00 %	0,00 %	0,00 %	0,00 %
Versmold 006	1.028	297	294	125	88	23	33	11	1	3	2	0	1	3	0	0	1	0
		28,89 %	98,99 %	42,52 %	29,93 %	7,82 %	11,22 %	3,74 %	0,34 %	1,02 %	0,68 %	0,00 %	0,34 %	1,02 %	0,00 %	0,00 %	0,34 %	0,00 %
Versmold 007	1.004	314	311	108	98	40	36	14	1	0	2	0	4	0	0	0	0	0
		31,27 %	99,04 %	34,73 %	31,51 %	12,86 %	11,58 %	4,50 %	0,32 %	0,00 %	0,64 %	0,00 %	1,29 %	0,00 %	0,00 %	0,00 %	0,00 %	0,00 %

### 1.3 Übersicht Wahlbezirke

Wahlbezirk	Wahlberechtigte	Wähler	gültig	CDU	SPD	GRÜNE	FDP	DIE LINKE	REP	Die Tier-schutzpartei	FAMILIE	DIE FRAUEN	Volksabstimmung	PBC	ödp	CM	DKP	AUFBRUCH
Vermold 008	1.125	317	311	137	91	19	34	15	3	1	1	0	0	0	0	0	1	1
		28,18 %	98,11 %	44,05 %	29,26 %	6,11 %	10,93 %	4,82 %	0,96 %	0,32 %	0,32 %	0,00 %	0,00 %	0,00 %	0,00 %	0,00 %	0,32 %	0,32 %
Vermold 009	979	306	304	97	85	45	40	15	3	3	4	1	1	0	0	0	1	0
		31,26 %	99,35 %	31,91 %	27,96 %	14,80 %	13,16 %	4,93 %	0,99 %	0,99 %	1,32 %	0,33 %	0,33 %	0,00 %	0,00 %	0,00 %	0,33 %	0,00 %
Vermold 010	974	271	271	99	92	19	34	12	2	1	3	0	0	0	1	0	0	0
		27,82 %	100,00 %	36,53 %	33,95 %	7,01 %	12,55 %	4,43 %	0,74 %	0,37 %	1,11 %	0,00 %	0,00 %	0,00 %	0,37 %	0,00 %	0,00 %	0,00 %
Vermold 011	846	203	202	79	64	15	28	7	0	0	0	0	0	0	2	0	0	1
		24,00 %	99,51 %	39,11 %	31,68 %	7,43 %	13,86 %	3,47 %	0,00 %	0,00 %	0,00 %	0,00 %	0,00 %	0,00 %	0,99 %	0,00 %	0,00 %	0,50 %
Vermold 012	859	287	285	112	73	31	42	9	1	2	2	2	1	1	1	0	0	0
		33,41 %	99,30 %	39,30 %	25,61 %	10,88 %	14,74 %	3,16 %	0,35 %	0,70 %	0,70 %	0,70 %	0,35 %	0,35 %	0,35 %	0,00 %	0,00 %	0,00 %
Vermold 013	836	303	302	92	119	23	49	10	1	1	2	1	0	0	0	0	0	0
		36,24 %	99,67 %	30,46 %	39,40 %	7,62 %	16,23 %	3,31 %	0,33 %	0,33 %	0,66 %	0,33 %	0,00 %	0,00 %	0,00 %	0,00 %	0,00 %	0,00 %
Vermold 014	909	321	315	88	101	48	53	14	0	3	4	0	0	0	0	2	0	0
		35,31 %	98,13 %	27,94 %	32,06 %	15,24 %	16,83 %	4,44 %	0,00 %	0,95 %	1,27 %	0,00 %	0,00 %	0,00 %	0,00 %	0,63 %	0,00 %	0,00 %
Vermold 015	1.029	378	376	146	111	36	46	16	1	2	4	0	1	0	0	1	0	0
		36,73 %	99,47 %	38,83 %	29,52 %	9,57 %	12,23 %	4,26 %	0,27 %	0,53 %	1,06 %	0,00 %	0,27 %	0,00 %	0,00 %	0,27 %	0,00 %	0,00 %
Vermold 016	869	335	334	163	88	22	41	7	2	1	4	1	0	1	0	0	0	0
		38,55 %	99,70 %	48,80 %	26,35 %	6,59 %	12,28 %	2,10 %	0,60 %	0,30 %	1,20 %	0,30 %	0,00 %	0,30 %	0,00 %	0,00 %	0,00 %	0,00 %

### 1.3 Übersicht Wahlbezirke

Wahlbezirk	Wahlbe- rechtigt e	Wähler	gültig	CDU	SPD	GRÜNE	FDP	DIE LIN- KE	REP	Die Tier- schutzp artei	FAMILI E	DIE FRAU- EN	Volksab- stimmu ng	PBC	ödp	CM	DKP	AUF- BRUCH
Vermold 017	911	387	373	149	94	52	44	10	1	5	2	0	0	1	0	3	0	0
		42,48 %	96,38 %	39,95 %	25,20 %	13,94 %	11,80 %	2,68 %	0,27 %	1,34 %	0,54 %	0,00 %	0,00 %	0,27 %	0,00 %	0,80 %	0,00 %	0,00 %
Vermold 018	0	974	959	402	244	96	128	25	7	12	2	0	1	1	2	0	0	0
			98,46 %	41,92 %	25,44 %	10,01 %	13,35 %	2,61 %	0,73 %	1,25 %	0,21 %	0,00 %	0,10 %	0,10 %	0,21 %	0,00 %	0,00 %	0,00 %
Stadt Vermold	15.724	6.092	6.018	2.382	1.741	604	787	199	31	40	39	11	12	8	6	7	3	2
		38,74 %	98,79 %	39,58 %	28,93 %	10,04 %	13,08 %	3,31 %	0,52 %	0,66 %	0,65 %	0,18 %	0,20 %	0,13 %	0,10 %	0,12 %	0,05 %	0,03 %

### 1.3 Übersicht Wahlbezirke



















Wahlbezirk	PSG	BüSo	50Plus	AUF	BP	DVU	DIE GRAU- EN	DIE VIO- LETTEN	EDE	FBI	Gerechti- g- keit ...	FW FREIE WÄHLE R	Newro- peans	PIRATE N	RRP	RENTNE R
Versmold 001	0	0	0	0	0	0	0	1	0	0	0	0	0	0	0	2
	0,00 %	0,00 %	0,00 %	0,00 %	0,00 %	0,00 %	0,00 %	0,39 %	0,00 %	0,00 %	0,00 %	0,00 %	0,00 %	0,00 %	0,00 %	0,79 %
Versmold 002	0	0	0	0	0	0	0	0	0	0	0	0	0	2	0	1
	0,00 %	0,00 %	0,00 %	0,00 %	0,00 %	0,00 %	0,00 %	0,00 %	0,00 %	0,00 %	0,00 %	0,00 %	0,00 %	0,68 %	0,00 %	0,34 %
Versmold 003	0	0	0	0	0	1	1	0	0	0	0	2	0	1	1	2
	0,00 %	0,00 %	0,00 %	0,00 %	0,00 %	0,40 %	0,40 %	0,00 %	0,00 %	0,00 %	0,00 %	0,79 %	0,00 %	0,40 %	0,40 %	0,79 %
Versmold 004	0	0	0	0	0	0	0	0	0	0	0	0	0	1	0	1
	0,00 %	0,00 %	0,00 %	0,00 %	0,00 %	0,00 %	0,00 %	0,00 %	0,00 %	0,00 %	0,00 %	0,00 %	0,00 %	0,45 %	0,00 %	0,45 %
Versmold 005	0	1	1	0	0	0	0	1	0	0	0	3	0	1	0	0
	0,00 %	0,28 %	0,28 %	0,00 %	0,00 %	0,00 %	0,00 %	0,28 %	0,00 %	0,00 %	0,00 %	0,83 %	0,00 %	0,28 %	0,00 %	0,00 %
Versmold 006	0	0	0	0	0	0	0	0	0	0	1	0	0	1	0	1
	0,00 %	0,00 %	0,00 %	0,00 %	0,00 %	0,00 %	0,00 %	0,00 %	0,00 %	0,00 %	0,34 %	0,00 %	0,00 %	0,34 %	0,00 %	0,34 %
Versmold 007	0	0	0	0	0	0	0	1	0	0	1	1	0	4	0	1
	0,00 %	0,00 %	0,00 %	0,00 %	0,00 %	0,00 %	0,00 %	0,32 %	0,00 %	0,00 %	0,32 %	0,32 %	0,00 %	1,29 %	0,00 %	0,32 %
Versmold 008	0	0	2	1	0	1	0	0	0	0	0	0	0	3	1	0
	0,00 %	0,00 %	0,64 %	0,32 %	0,00 %	0,32 %	0,00 %	0,00 %	0,00 %	0,00 %	0,00 %	0,00 %	0,00 %	0,96 %	0,32 %	0,00 %
Versmold 009	0	0	0	0	0	0	1	0	2	0	0	2	0	2	0	2
	0,00 %	0,00 %	0,00 %	0,00 %	0,00 %	0,00 %	0,33 %	0,00 %	0,66 %	0,00 %	0,00 %	0,66 %	0,00 %	0,66 %	0,00 %	0,66 %
Versmold 010	0	0	0	0	0	1	0	0	0	1	0	1	1	1	0	3
	0,00 %	0,00 %	0,00 %	0,00 %	0,00 %	0,37 %	0,00 %	0,00 %	0,00 %	0,37 %	0,00 %	0,37 %	0,37 %	0,37 %	0,00 %	1,11 %





















### 1.3 Übersicht Wahlbezirke

Wahlbezirk	PSG	BüSo	50Plus	AUF	BP	DVU	DIE GRAU- EN	DIE VIO- LETTEN	EDE	FBI	Gerechti- g- keit ...	FW FREIE WÄHLE R	Newro- peans	PIRATE N	RRP	RENTNE R
Versmold 011	0	0	0	0	0	1	0	0	0	0	0	2	0	0	1	2
	0,00 %	0,00 %	0,00 %	0,00 %	0,00 %	0,50 %	0,00 %	0,00 %	0,00 %	0,00 %	0,00 %	0,99 %	0,00 %	0,00 %	0,50 %	0,99 %
Versmold 012	0	0	0	0	0	1	0	0	0	0	1	0	0	4	1	1
	0,00 %	0,00 %	0,00 %	0,00 %	0,00 %	0,35 %	0,00 %	0,00 %	0,00 %	0,00 %	0,35 %	0,00 %	0,00 %	1,40 %	0,35 %	0,35 %
Versmold 013	0	0	1	0	0	0	0	0	0	0	0	1	0	0	0	2
	0,00 %	0,00 %	0,33 %	0,00 %	0,00 %	0,00 %	0,00 %	0,00 %	0,00 %	0,00 %	0,00 %	0,33 %	0,00 %	0,00 %	0,00 %	0,66 %
Versmold 014	0	0	1	0	0	0	0	0	0	0	0	0	0	0	0	1
	0,00 %	0,00 %	0,32 %	0,00 %	0,00 %	0,00 %	0,00 %	0,00 %	0,00 %	0,00 %	0,00 %	0,00 %	0,00 %	0,00 %	0,00 %	0,32 %
Versmold 015	1	0	2	0	0	1	1	0	0	0	0	0	0	5	1	1
	0,27 %	0,00 %	0,53 %	0,00 %	0,00 %	0,27 %	0,27 %	0,00 %	0,00 %	0,00 %	0,00 %	0,00 %	0,00 %	1,33 %	0,27 %	0,27 %
Versmold 016	0	0	1	0	0	0	0	0	0	0	0	0	0	2	0	1
	0,00 %	0,00 %	0,30 %	0,00 %	0,00 %	0,00 %	0,00 %	0,00 %	0,00 %	0,00 %	0,00 %	0,00 %	0,00 %	0,60 %	0,00 %	0,30 %
Versmold 017	0	0	1	1	0	2	0	0	0	0	1	1	0	3	2	1
	0,00 %	0,00 %	0,27 %	0,27 %	0,00 %	0,54 %	0,00 %	0,00 %	0,00 %	0,00 %	0,27 %	0,27 %	0,00 %	0,80 %	0,54 %	0,27 %
Versmold 018	0	0	3	1	0	2	1	0	0	0	1	8	0	6	11	6
	0,00 %	0,00 %	0,31 %	0,10 %	0,00 %	0,21 %	0,10 %	0,00 %	0,00 %	0,00 %	0,10 %	0,83 %	0,00 %	0,63 %	1,15 %	0,63 %
Stadt Versmold	1	1	12	3	0	10	4	3	2	1	5	21	1	36	18	28
	0,02 %	0,02 %	0,20 %	0,05 %	0,00 %	0,17 %	0,07 %	0,05 %	0,03 %	0,02 %	0,08 %	0,35 %	0,02 %	0,60 %	0,30 %	0,47 %




Stadt Versmold  
Europawahl 07.06.2009  
CDU, Ergebnis  
Wahlbezirk-Übersicht

Versmold 001	48,82 %	
Versmold 016	48,79 %	
Versmold 008	44,05 %	
Versmold 005	43,09 %	
Versmold 006	42,53 %	
Versmold 002	42,32 %	
Versmold 018	41,92 %	
Versmold 003	41,27 %	
Versmold 017	39,95 %	
Versmold 012	39,31 %	
Versmold 011	39,11 %	
Versmold 015	38,83 %	
Versmold 010	36,52 %	
Versmold 004	35,00 %	
Versmold 007	34,73 %	
Versmold 009	31,91 %	
Versmold 013	30,46 %	
Versmold 014	27,94 %	


















Stadt Versmold  
Europawahl 07.06.2009  
SPD, Ergebnis  
Wahlbezirk-Übersicht

Versmold 013	39,40 %	
Versmold 010	33,95 %	
Versmold 014	32,06 %	
Versmold 004	31,82 %	
Versmold 011	31,68 %	
Versmold 007	31,51 %	
Versmold 002	30,03 %	
Versmold 006	29,93 %	
Versmold 015	29,51 %	
Versmold 003	29,37 %	
Versmold 008	29,26 %	
Versmold 005	28,18 %	
Versmold 009	27,95 %	
Versmold 016	26,35 %	
Versmold 012	25,61 %	
Versmold 018	25,44 %	
Versmold 017	25,20 %	
Versmold 001	23,23 %	

Stadt Versmold  
Europawahl 07.06.2009  
GRÜNE, Ergebnis  
Wahlbezirk-Übersicht

Versmold 014	15,24 %	
Versmold 009	14,79 %	
Versmold 017	13,94 %	
Versmold 007	12,86 %	
Versmold 004	11,36 %	
Versmold 012	10,88 %	
Versmold 005	10,77 %	
Versmold 003	10,71 %	
Versmold 018	10,01 %	
Versmold 015	9,57 %	
Versmold 001	8,66 %	
Versmold 006	7,82 %	
Versmold 013	7,63 %	
Versmold 002	7,52 %	
Versmold 011	7,43 %	
Versmold 010	7,00 %	
Versmold 016	6,59 %	
Versmold 008	6,12 %	

Stadt Versmold  
Europawahl 07.06.2009  
FDP, Ergebnis  
Wahlbezirk-Übersicht

Versmold 014	16,83 %	
Versmold 004	16,36 %	
Versmold 013	16,23 %	
Versmold 012	14,74 %	
Versmold 011	13,86 %	
Versmold 018	13,35 %	
Versmold 009	13,16 %	
Versmold 002	12,98 %	
Versmold 001	12,60 %	
Versmold 010	12,55 %	
Versmold 005	12,43 %	
Versmold 016	12,27 %	
Versmold 015	12,23 %	
Versmold 017	11,80 %	
Versmold 007	11,58 %	
Versmold 006	11,22 %	
Versmold 003	11,11 %	
Versmold 008	10,93 %	