

Wahlbuch
Europawahl
Kommunalwahlen
25.05.2014
Stadt Borgholzhausen
Herausgegeben am 09.07.2014

Inhaltsverzeichnis

Europawahl	1
Stadt Borgholzhausen	1
Kommunalwahlbezirke	7
Barnhausen	7
Borgholzhausen Mitte-Nord	8
Borgholzhausen Nord	9
Borgholzhausen West	10
Borgholzhausen Mitte-Süd	11
Borgh. Süd m. Hamlingdorf u. Wichlinghausen	12
Borgholzhausen Süd-Ost	13
Borgholzhausen Ost	14
Berghausen	15
Oldend. u. Ostbarth. m. Westbarth. (nördl. d. Bahn)	16
Kleekamp	17
Westbarthausen (südl. der Bahnlinie)	18
Cleve u. Holtfeld (nördl. der Bahnlinie)	19
Casum u. Holtfeld (südl. der Bahnlinie)	20
Übersicht Kommunalwahlbezirke	21
Wahlbezirke	24
001 - Barnhausen	24
002 - Borgholzhausen Mitte-Nord	25
003 - Borgholzhausen Nord	26
004 - Borgholzhausen West	27
005 - Borgholzhausen Mitte-Süd	28
006 - Borgh. Süd m. Hamlingdorf u. Wichlinghausen	29
007 - Borgholzhausen Süd-Ost	30
008 - Borgholzhausen Ost	31
009 - Berghausen	32
010 - Oldend. u. Ostbarth. m. Westbarth. (nördl. d. Bahn)	33
011 - Kleekamp	34
012 - Westbarthausen (südl. der Bahnlinie)	35
013 - Cleve u. Holtfeld (nördl. der Bahnlinie)	36
014 - Casum und Holtfeld (südlich d. Bahnlinie)	37
016-Briefwahl Europa	38
Übersicht Wahlbezirke	39
Kreistagswahl	43
Stadt Borgholzhausen	43
Wahlbezirke	48
Barnhausen	48
Borgholzhausen Mitte-Nord	49
Borgholzhausen Nord	50

Borgholzhausen West	51
Borgholzhausen Mitte-Süd	52
Borgh. Süd m. Hamlingdorf u. Wichlinghausen	53
Borgholzhausen Süd-Ost	54
Borgholzhausen Ost	55
Berghausen	56
Oldend. u. Ostbarth. m. Westbarth. (nördl. d. Bahn)	57
Kleekamp	58
Westbarthausen (südl. der Bahnlinie)	59
Cleve u. Holtfeld (nördl. der Bahnlinie)	60
Casum u. Holtfeld (südl. der Bahnlinie)	61
Übersicht Wahlbezirke	62
Stimmbezirke	65
001 - Barnhausen	65
002 - Borgholzhausen Mitte-Nord	66
003 - Borgholzhausen Nord	67
004 - Borgholzhausen West	68
005 - Borgholzhausen Mitte-Süd	69
006 - Borgh. Süd m. Hamlingdorf u. Wichlinghausen	70
007 - Borgholzhausen Süd-Ost	71
008 - Borgholzhausen Ost	72
009 - Berghausen	73
010 - Oldend. u. Ostbarth. m. Westbarth. (nördl. d. Bahn)	74
011 - Kleekamp	75
012 - Westbarthausen (südl. der Bahnlinie)	76
013 - Cleve u. Holtfeld (nördl. der Bahnlinie)	77
014 - Casum und Holtfeld (südlich d. Bahnlinie)	78
Übersicht Stimmbezirke	79
Ratswahl	82
Stadt Borgholzhausen	82
Wahlbezirke	88
Barnhausen	88
Borgholzhausen Mitte-Nord	89
Borgholzhausen Nord	90
Borgholzhausen West	91
Borgholzhausen Mitte-Süd	92
Borgh. Süd m. Hamlingdorf u. Wichlinghausen	93
Borgholzhausen Süd-Ost	94
Borgholzhausen Ost	95
Berghausen	96
Oldend. u. Ostbarth. m. Westbarth. (nördl. d. Bahn)	97
Kleekamp	98

Westbarthausen (südl. der Bahnlinie)	99
Cleve u. Holtfeld (nördl. der Bahnlinie)	100
Casum u. Holtfeld (südl. der Bahnlinie)	101
Übersicht Wahlbezirke	102
Stimmbezirke	105
001 - Barnhausen	105
002 - Borgholzhausen Mitte-Nord	106
003 - Borgholzhausen Nord	107
004 - Borgholzhausen West	108
005 - Borgholzhausen Mitte-Süd	109
006 - Borgh. Süd m. Hamlingdorf u. Wichlinghausen	110
007 - Borgholzhausen Süd-Ost	111
008 - Borgholzhausen Ost	112
009 - Berghausen	113
010 - Oldend.u.Ostbarth.m.Westbarth.(nördl.d.Bahn)	114
011 - Kleekamp	115
012 - Westbarthausen (südl. der Bahnlinie)	116
013 - Cleve u. Holtfeld (nördl. der Bahnlinie)	117
014 - Casum und Holtfeld (südlich d. Bahnlinie)	118
Übersicht Stimmbezirke	119
Wahl des/der Landrats/Landrätin	122
Stadt Borgholzhausen	122
Wahlbezirke	126
Barnhausen	126
Borgholzhausen Mitte-Nord	127
Borgholzhausen Nord	128
Borgholzhausen West	129
Borgholzhausen Mitte-Süd	130
Borgh. Süd m. Hamlingdorf u.Wichlinghausen	131
Borgholzhausen Süd-Ost	132
Borgholzhausen Ost	133
Berghausen	134
Oldend. u.Ostbarth.m.Westbarth.(nördl.d.Bahn)	135
Kleekamp	136
Westbarthausen (südl. der Bahnlinie)	137
Cleve u. Holtfeld (nördl. der Bahnlinie)	138
Casum u. Holtfeld (südl. der Bahnlinie)	139
Übersicht Wahlbezirke	140
Stimmbezirke	143
001 - Barnhausen	143
002 - Borgholzhausen Mitte-Nord	144
003 - Borgholzhausen Nord	145

004 - Borgholzhausen West	146
005 - Borgholzhausen Mitte-Süd	147
006 - Borgh. Süd m. Hamlingdorf u. Wichlinghausen	148
007 - Borgholzhausen Süd-Ost	149
008 - Borgholzhausen Ost	150
009 - Berghausen	151
010 - Oldend.u.Ostbarth.m.Westbarth.(nördl.d.Bahn)	152
011 - Kleekamp	153
012 - Westbarthausen (südl. der Bahnlinie)	154
013 - Cleve u. Holtfeld (nördl. der Bahnlinie)	155
014 - Casum und Holtfeld (südlich d. Bahnlinie)	156
Übersicht Stimmbezirke	157

Europawahl

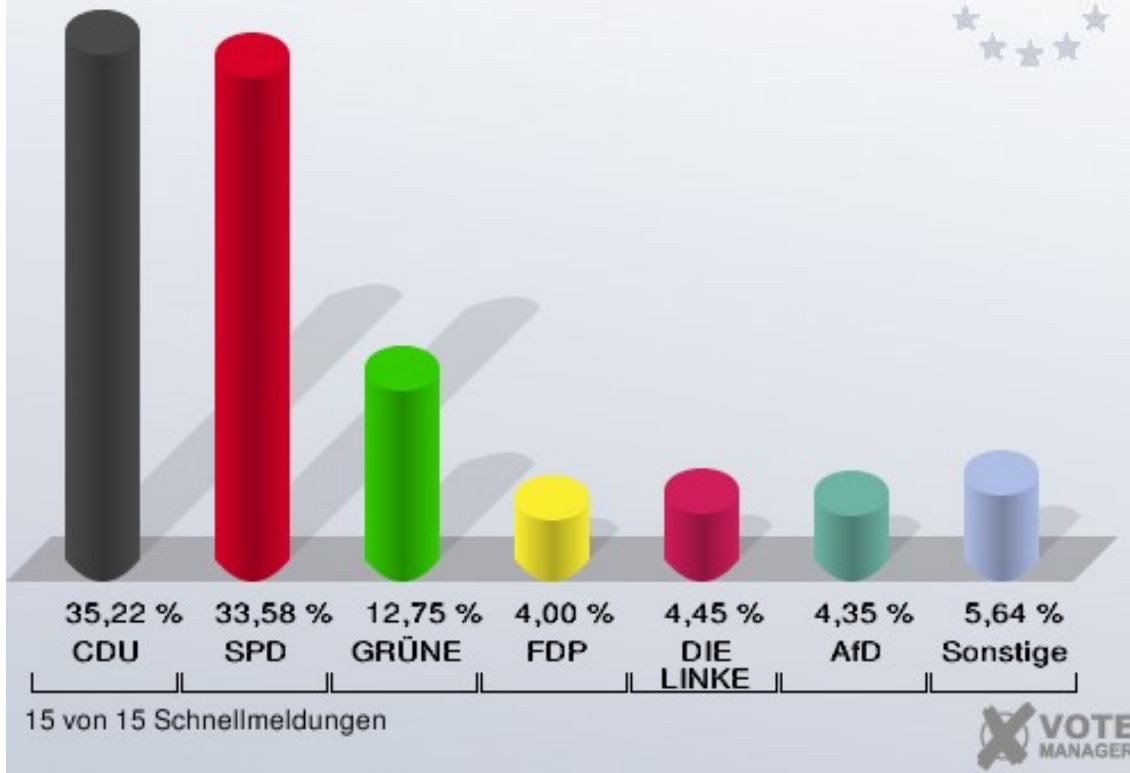
Stadt Borgholzhausen

	Anzahl	Prozent
Wahlberechtigte	6.662	
Wähler/innen	3.819	57,33 %
ungültige Stimmen	46	1,20 %
gültige Stimmen	3.773	98,80 %
CDU	1.329	35,22 %
SPD	1.267	33,58 %
GRÜNE	481	12,75 %
FDP	151	4,00 %
DIE LINKE	168	4,45 %
REP	9	0,24 %
Tierschutzpartei	53	1,40 %
PIRATEN	50	1,33 %
FAMILIE	18	0,48 %
FREIE WÄHLER	8	0,21 %
Volksabstimmung	14	0,37 %
PBC	9	0,24 %
ÖDP	13	0,34 %
CM	3	0,08 %
AUF	5	0,13 %
DKP	0	0,00 %
BP	0	0,00 %
PSG	0	0,00 %
BüSo	2	0,05 %
AfD	164	4,35 %
PRO NRW	5	0,13 %
MLPD	1	0,03 %
NPD	13	0,34 %
Die PARTEI	10	0,27 %

Stadt Borgholzhausen

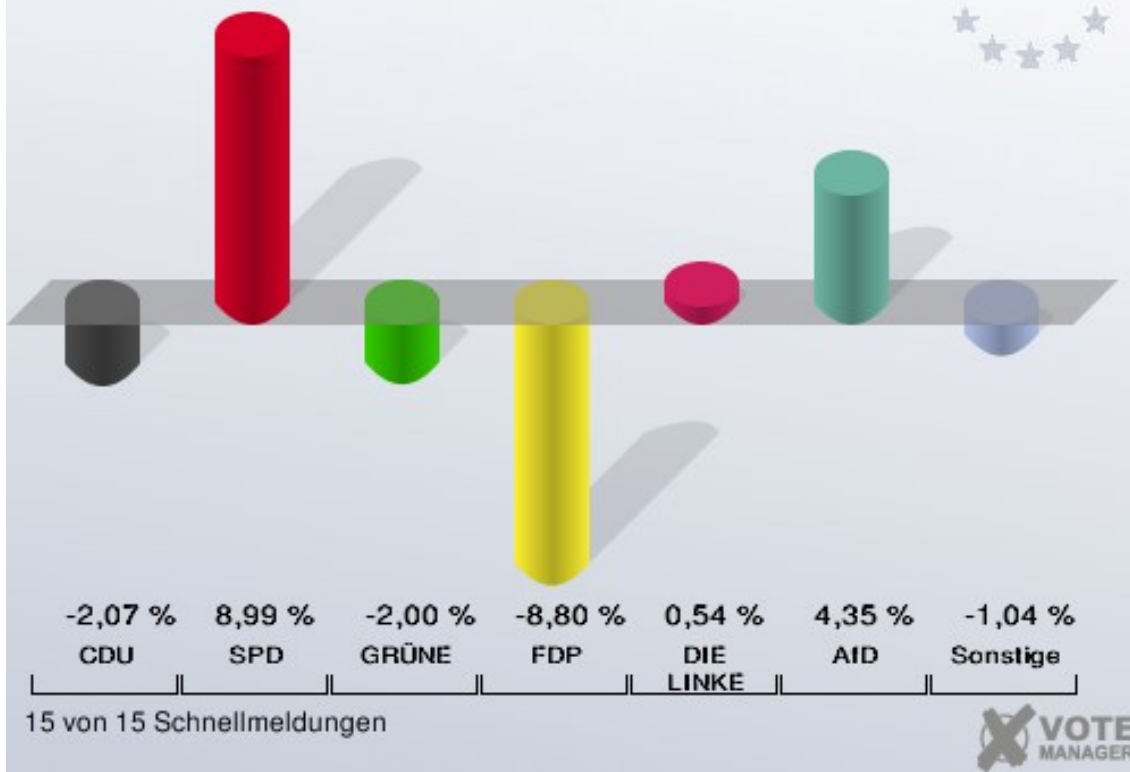
Europawahl 25.05.2014

Gesamtergebnis



Stadt Borgholzhausen

Europawahl 2014 - Europawahl 2009
Gewinne und Verluste Gesamtergebnis



Stadt Borgholzhausen
Europawahl 25.05.2014
Gewinne und Verluste Gesamtergebnis

	Europawahl 25.05.2014	Europawahl 07.06.2009		Bundes- tagswahl 22.09.2013		Landtagswahl 13.05.2012		Ratswahl 30.08.2009	
		Ergeb- nis	Gewinn und Verlu- ste	Ergeb- nis	Gewinn und Verlu- ste	Ergeb- nis	Gewinn und Verlu- ste	Ergeb- nis	Gewinn und Verlu- ste
Wahlberech- tigte	6.662	6.701	-39	6.669	-7	6.672	-10	7.075	-413
Wähler	3.819	2.999	+820	4.843	-1.024	4.045	-226	4.105	-286
	57,33 %	44,75 %	+12,57 %	72,62 %	-15,29 %	60,63 %	-3,30 %	58,02 %	-0,70 %
gültige Stim- men	3.773	2.969	+804	4.802	-1.029	3.985	-212	4.043	-270
	98,80 %	99,00 %	-0,20 %	99,15 %	-0,36 %	98,52 %	+0,28 %	98,49 %	+0,31 %
CDU	1.329	1.107	+222	1.895	-566	1.028	+301	1.099	+230
	35,22 %	37,29 %	-2,07 %	39,46 %	-4,24 %	25,80 %	+9,42 %	27,18 %	+8,04 %
SPD	1.267	730	+537	1.528	-261	1.591	-324	1.169	+98
	33,58 %	24,59 %	+8,99 %	31,82 %	+1,76 %	39,92 %	-6,34 %	28,91 %	+4,67 %
GRÜNE	481	438	+43	463	+18	512	-31	373	+108
	12,75 %	14,75 %	-2,00 %	9,64 %	+3,11 %	12,85 %	-0,10 %	9,23 %	+3,52 %
FDP	151	380	-229	250	-99	304	-153	658	-507
	4,00 %	12,80 %	-8,80 %	5,21 %	-1,21 %	7,63 %	-3,63 %	16,28 %	-12,28 %
DIE LINKE	168	116	+52	306	-138	124	+44	0	+168
	4,45 %	3,91 %	+0,54 %	6,37 %	-1,92 %	3,11 %	+1,34 %	0,00 %	+4,45 %
REP	9	21	-12	3	+6	0	+9	0	+9
	0,24 %	0,71 %	-0,47 %	0,06 %	+0,18 %	0,00 %	+0,24 %	0,00 %	+0,24 %
Tierschutzpar- tei	53	32	+21	0	+53	34	+19	0	+53
	1,40 %	1,08 %	+0,32 %	0,00 %	+1,40 %	0,85 %	+0,55 %	0,00 %	+1,40 %
PIRATEN	50	25	+25	112	-62	286	-236	0	+50
	1,33 %	0,84 %	+0,49 %	2,33 %	-1,00 %	7,18 %	-5,85 %	0,00 %	+1,33 %
FAMILIE	18	16	+2	0	+18	24	-6	0	+18
	0,48 %	0,54 %	-0,06 %	0,00 %	+0,48 %	0,60 %	-0,12 %	0,00 %	+0,48 %
FREIE WÄH- LER	8	0	+8	6	+2	0	+8	0	+8
	0,21 %	0,00 %	+0,21 %	0,12 %	+0,09 %	0,00 %	+0,21 %	0,00 %	+0,21 %

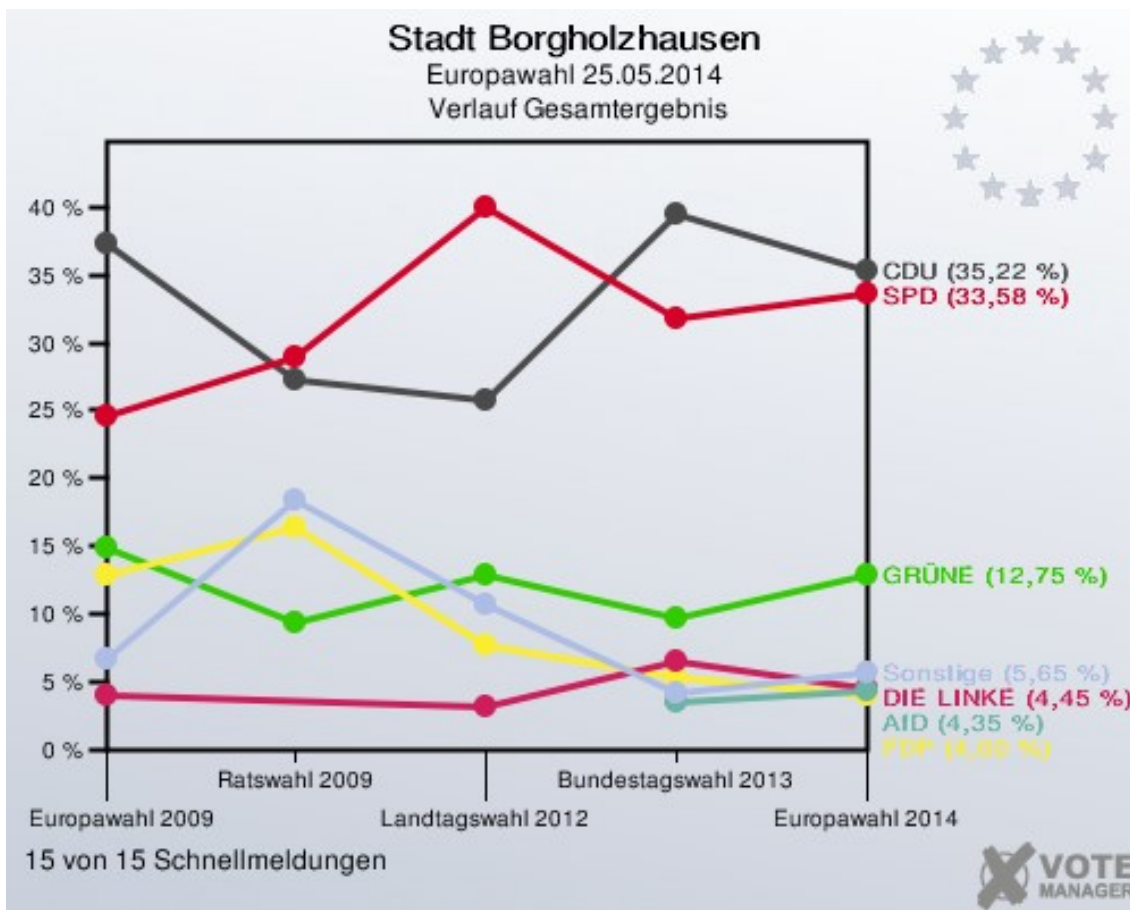
Volksabstimmung	14	10	+4	6	+8	0	+14	0	+14
	0,37 %	0,34 %	+0,03 %	0,12 %	+0,25 %	0,00 %	+0,37 %	0,00 %	+0,37 %
PBC	9	7	+2	0	+9	0	+9	0	+9
	0,24 %	0,24 %	+0,00 %	0,00 %	+0,24 %	0,00 %	+0,24 %	0,00 %	+0,24 %
ÖDP	13	5	+8	9	+4	7	+6	0	+13
	0,34 %	0,17 %	+0,17 %	0,19 %	+0,15 %	0,18 %	+0,16 %	0,00 %	+0,34 %
CM	3	0	+3	0	+3	0	+3	0	+3
	0,08 %	0,00 %	+0,08 %	0,00 %	+0,08 %	0,00 %	+0,08 %	0,00 %	+0,08 %
AUF	5	3	+2	0	+5	8	-3	0	+5
	0,13 %	0,10 %	+0,03 %	0,00 %	+0,13 %	0,20 %	-0,07 %	0,00 %	+0,13 %
DKP	0	4	-4	0	+0	0	+0	0	+0
	0,00 %	0,13 %	-0,13 %	0,00 %	+0,00 %	0,00 %	+0,00 %	0,00 %	+0,00 %
BP	0	3	-3	0	+0	0	+0	0	+0
	0,00 %	0,10 %	-0,10 %	0,00 %	+0,00 %	0,00 %	+0,00 %	0,00 %	+0,00 %
PSG	0	2	-2	1	-1	0	+0	0	+0
	0,00 %	0,07 %	-0,07 %	0,02 %	-0,02 %	0,00 %	+0,00 %	0,00 %	+0,00 %
BüSo	2	0	+2	0	+2	0	+2	0	+2
	0,05 %	0,00 %	+0,05 %	0,00 %	+0,05 %	0,00 %	+0,05 %	0,00 %	+0,05 %
AfD	164	0	+164	163	+1	0	+164	0	+164
	4,35 %	0,00 %	+4,35 %	3,39 %	+0,96 %	0,00 %	+4,35 %	0,00 %	+4,35 %
PRO NRW	5	0	+5	0	+5	36	-31	0	+5
	0,13 %	0,00 %	+0,13 %	0,00 %	+0,13 %	0,90 %	-0,77 %	0,00 %	+0,13 %
MLPD	1	0	+1	0	+1	0	+1	0	+1
	0,03 %	0,00 %	+0,03 %	0,00 %	+0,03 %	0,00 %	+0,03 %	0,00 %	+0,03 %
NPD	13	0	+13	32	-19	14	-1	0	+13
	0,34 %	0,00 %	+0,34 %	0,67 %	-0,33 %	0,35 %	-0,01 %	0,00 %	+0,34 %
Die PARTEI	10	0	+10	9	+1	10	+0	0	+10
	0,27 %	0,00 %	+0,27 %	0,19 %	+0,08 %	0,25 %	+0,02 %	0,00 %	+0,27 %
Sonstige	0	70	-70	19	-19	7	-7	744	-744
	0,00 %	2,36 %	-2,36 %	0,40 %	-0,40 %	0,18 %	-0,18 %	18,40 %	-18,40 %

Europawahl 07.06.2009: Sonstige = DIE FRAUEN, AUFBRUCH, 50Plus, DVU, DIE GRAUEN, DIE VIOLETTEN, EDE, FBI, Gerechtigkeit braucht Bürgerrechte - Wir danken für Ihr Vertrauen!, FW FREIE WÄHLER, Newropeans, RRP, RENTNER

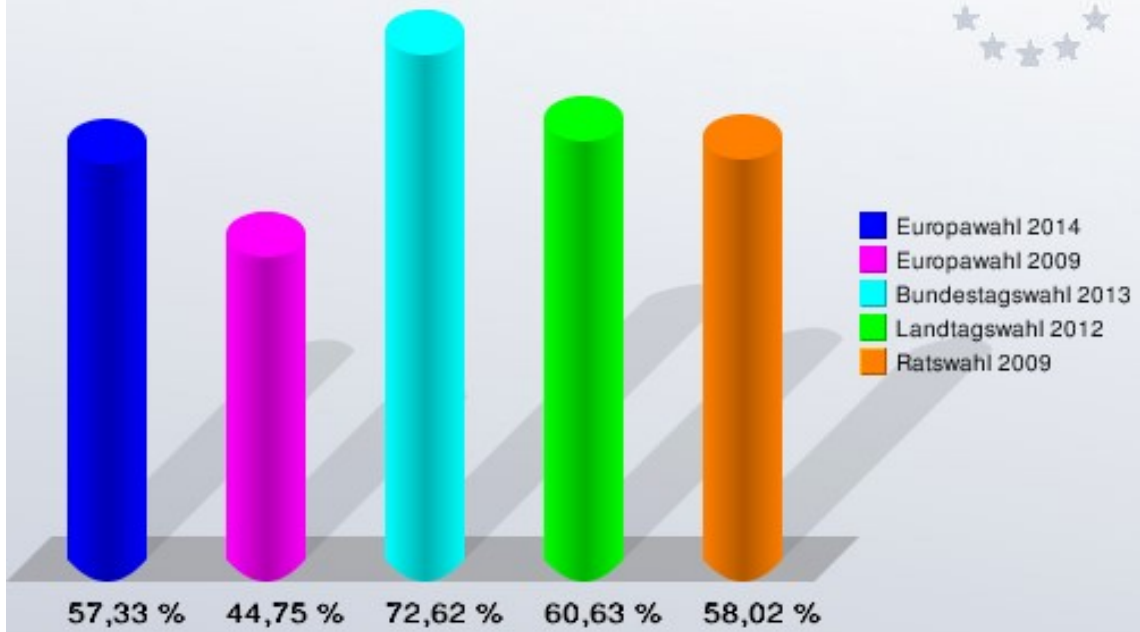
Bundestagswahl 22.09.2013: Sonstige = Bündnis 21/RRP, BIG, pro Deutschland, DIE RECHTE, Partei der Nichtwähler, PARTEI DER VERNUNFT

Landtagswahl 13.05.2012: Sonstige = BIG, FBI Freie Wähler, FREIE WÄHLER, PARTEI DER VERNUNFT

Ratswahl 30.08.2009: Sonstige = BU, Einzelbewerberin Lückebergfeld



Stadt Borgholzhausen
Europawahl 25.05.2014
Wahlbeteiligung Gesamtergebnis



15 von 15 Schnellmeldungen



Kommunalwahlbezirke Barnhausen

	Anzahl	Prozent
Wahlberechtigte	548	
Wähler/innen	266	48,54 %
ungültige Stimmen	8	3,01 %
gültige Stimmen	258	96,99 %
CDU	77	29,84 %
SPD	73	28,29 %
GRÜNE	67	25,97 %
FDP	4	1,55 %
DIE LINKE	10	3,88 %
REP	1	0,39 %
Tierschutzpartei	2	0,78 %
PIRATEN	2	0,78 %
FAMILIE	2	0,78 %
FREIE WÄHLER	0	0,00 %
Volksabstimmung	0	0,00 %
PBC	0	0,00 %
ÖDP	4	1,55 %
CM	0	0,00 %
AUF	2	0,78 %
DKP	0	0,00 %
BP	0	0,00 %
PSG	0	0,00 %
BüSo	0	0,00 %
AfD	10	3,88 %
PRO NRW	0	0,00 %
MLPD	0	0,00 %
NPD	3	1,16 %
Die PARTEI	1	0,39 %

Borgholzhausen Mitte-Nord

	Anzahl	Prozent
Wahlberechtigte	571	
Wähler/innen	216	37,83 %
ungültige Stimmen	1	0,46 %
gültige Stimmen	215	99,54 %
CDU	62	28,84 %
SPD	90	41,86 %
GRÜNE	22	10,23 %
FDP	9	4,19 %
DIE LINKE	7	3,26 %
REP	0	0,00 %
Tierschutzpartei	3	1,40 %
PIRATEN	6	2,79 %
FAMILIE	1	0,47 %
FREIE WÄHLER	1	0,47 %
Volksabstimmung	1	0,47 %
PBC	1	0,47 %
ÖDP	0	0,00 %
CM	0	0,00 %
AUF	1	0,47 %
DKP	0	0,00 %
BP	0	0,00 %
PSG	0	0,00 %
BüSo	0	0,00 %
AfD	10	4,65 %
PRO NRW	0	0,00 %
MLPD	0	0,00 %
NPD	1	0,47 %
Die PARTEI	0	0,00 %

Borgholzhausen Nord

	Anzahl	Prozent
Wahlberechtigte	456	
Wähler/innen	191	41,89 %
ungültige Stimmen	3	1,57 %
gültige Stimmen	188	98,43 %
CDU	65	34,57 %
SPD	76	40,43 %
GRÜNE	13	6,91 %
FDP	3	1,60 %
DIE LINKE	5	2,66 %
REP	0	0,00 %
Tierschutzpartei	1	0,53 %
PIRATEN	5	2,66 %
FAMILIE	0	0,00 %
FREIE WÄHLER	0	0,00 %
Volksabstimmung	0	0,00 %
PBC	3	1,60 %
ÖDP	0	0,00 %
CM	1	0,53 %
AUF	0	0,00 %
DKP	0	0,00 %
BP	0	0,00 %
PSG	0	0,00 %
BüSo	0	0,00 %
AfD	15	7,98 %
PRO NRW	1	0,53 %
MLPD	0	0,00 %
NPD	0	0,00 %
Die PARTEI	0	0,00 %

Borgholzhausen West

	Anzahl	Prozent
Wahlberechtigte	533	
Wähler/innen	188	35,27 %
ungültige Stimmen	1	0,53 %
gültige Stimmen	187	99,47 %
CDU	47	25,13 %
SPD	96	51,34 %
GRÜNE	19	10,16 %
FDP	6	3,21 %
DIE LINKE	5	2,67 %
REP	0	0,00 %
Tierschutzpartei	2	1,07 %
PIRATEN	3	1,60 %
FAMILIE	0	0,00 %
FREIE WÄHLER	0	0,00 %
Volksabstimmung	0	0,00 %
PBC	0	0,00 %
ÖDP	0	0,00 %
CM	0	0,00 %
AUF	0	0,00 %
DKP	0	0,00 %
BP	0	0,00 %
PSG	0	0,00 %
BüSo	0	0,00 %
AfD	8	4,28 %
PRO NRW	0	0,00 %
MLPD	0	0,00 %
NPD	0	0,00 %
Die PARTEI	1	0,53 %

Borgholzhausen Mitte-Süd

	Anzahl	Prozent
Wahlberechtigte	554	
Wähler/innen	232	41,88 %
ungültige Stimmen	3	1,29 %
gültige Stimmen	229	98,71 %
CDU	75	32,75 %
SPD	83	36,24 %
GRÜNE	24	10,48 %
FDP	13	5,68 %
DIE LINKE	10	4,37 %
REP	1	0,44 %
Tierschutzpartei	4	1,75 %
PIRATEN	4	1,75 %
FAMILIE	2	0,87 %
FREIE WÄHLER	0	0,00 %
Volksabstimmung	0	0,00 %
PBC	0	0,00 %
ÖDP	0	0,00 %
CM	0	0,00 %
AUF	0	0,00 %
DKP	0	0,00 %
BP	0	0,00 %
PSG	0	0,00 %
BüSo	0	0,00 %
AfD	11	4,80 %
PRO NRW	0	0,00 %
MLPD	1	0,44 %
NPD	1	0,44 %
Die PARTEI	0	0,00 %

Borgh. Süd m. Hamlingdorf u.Wichlinghausen

	Anzahl	Prozent
Wahlberechtigte	514	
Wähler/innen	207	40,27 %
ungültige Stimmen	0	0,00 %
gültige Stimmen	207	100,00 %
CDU	70	33,82 %
SPD	60	28,99 %
GRÜNE	29	14,01 %
FDP	7	3,38 %
DIE LINKE	12	5,80 %
REP	0	0,00 %
Tierschutzpartei	6	2,90 %
PIRATEN	4	1,93 %
FAMILIE	0	0,00 %
FREIE WÄHLER	0	0,00 %
Volksabstimmung	0	0,00 %
PBC	0	0,00 %
ÖDP	0	0,00 %
CM	0	0,00 %
AUF	0	0,00 %
DKP	0	0,00 %
BP	0	0,00 %
PSG	0	0,00 %
BüSo	0	0,00 %
AfD	15	7,25 %
PRO NRW	2	0,97 %
MLPD	0	0,00 %
NPD	2	0,97 %
Die PARTEI	0	0,00 %

Borgholzhausen Süd-Ost

	Anzahl	Prozent
Wahlberechtigte	507	
Wähler/innen	238	46,94 %
ungültige Stimmen	5	2,10 %
gültige Stimmen	233	97,90 %
CDU	83	35,62 %
SPD	86	36,91 %
GRÜNE	23	9,87 %
FDP	9	3,86 %
DIE LINKE	15	6,44 %
REP	0	0,00 %
Tierschutzpartei	1	0,43 %
PIRATEN	0	0,00 %
FAMILIE	0	0,00 %
FREIE WÄHLER	1	0,43 %
Volksabstimmung	0	0,00 %
PBC	2	0,86 %
ÖDP	1	0,43 %
CM	0	0,00 %
AUF	0	0,00 %
DKP	0	0,00 %
BP	0	0,00 %
PSG	0	0,00 %
BüSo	0	0,00 %
AfD	10	4,29 %
PRO NRW	1	0,43 %
MLPD	0	0,00 %
NPD	1	0,43 %
Die PARTEI	0	0,00 %

Borgholzhausen Ost

	Anzahl	Prozent
Wahlberechtigte	523	
Wähler/innen	228	43,59 %
ungültige Stimmen	1	0,44 %
gültige Stimmen	227	99,56 %
CDU	84	37,00 %
SPD	71	31,28 %
GRÜNE	26	11,45 %
FDP	11	4,85 %
DIE LINKE	14	6,17 %
REP	0	0,00 %
Tierschutzpartei	4	1,76 %
PIRATEN	2	0,88 %
FAMILIE	3	1,32 %
FREIE WÄHLER	0	0,00 %
Volksabstimmung	1	0,44 %
PBC	0	0,00 %
ÖDP	1	0,44 %
CM	0	0,00 %
AUF	0	0,00 %
DKP	0	0,00 %
BP	0	0,00 %
PSG	0	0,00 %
BüSo	0	0,00 %
AfD	10	4,41 %
PRO NRW	0	0,00 %
MLPD	0	0,00 %
NPD	0	0,00 %
Die PARTEI	0	0,00 %

Berghausen

	Anzahl	Prozent
Wahlberechtigte	370	
Wähler/innen	163	44,05 %
ungültige Stimmen	2	1,23 %
gültige Stimmen	161	98,77 %
CDU	53	32,92 %
SPD	46	28,57 %
GRÜNE	29	18,01 %
FDP	7	4,35 %
DIE LINKE	7	4,35 %
REP	0	0,00 %
Tierschutzpartei	1	0,62 %
PIRATEN	2	1,24 %
FAMILIE	2	1,24 %
FREIE WÄHLER	0	0,00 %
Volksabstimmung	0	0,00 %
PBC	0	0,00 %
ÖDP	1	0,62 %
CM	0	0,00 %
AUF	0	0,00 %
DKP	0	0,00 %
BP	0	0,00 %
PSG	0	0,00 %
BüSo	1	0,62 %
AfD	10	6,21 %
PRO NRW	0	0,00 %
MLPD	0	0,00 %
NPD	0	0,00 %
Die PARTEI	2	1,24 %

Oldend. u.Ostbarth.m.Westbarth.(nördl.d.Bahn)

	Anzahl	Prozent
Wahlberechtigte	376	
Wähler/innen	159	42,29 %
ungültige Stimmen	2	1,26 %
gültige Stimmen	157	98,74 %
CDU	76	48,41 %
SPD	37	23,57 %
GRÜNE	16	10,19 %
FDP	3	1,91 %
DIE LINKE	6	3,82 %
REP	0	0,00 %
Tierschutzpartei	3	1,91 %
PIRATEN	6	3,82 %
FAMILIE	1	0,64 %
FREIE WÄHLER	2	1,27 %
Volksabstimmung	1	0,64 %
PBC	0	0,00 %
ÖDP	0	0,00 %
CM	0	0,00 %
AUF	0	0,00 %
DKP	0	0,00 %
BP	0	0,00 %
PSG	0	0,00 %
BüSo	0	0,00 %
AfD	6	3,82 %
PRO NRW	0	0,00 %
MLPD	0	0,00 %
NPD	0	0,00 %
Die PARTEI	0	0,00 %

Kleekamp

	Anzahl	Prozent
Wahlberechtigte	385	
Wähler/innen	176	45,71 %
ungültige Stimmen	3	1,70 %
gültige Stimmen	173	98,30 %
CDU	53	30,64 %
SPD	62	35,84 %
GRÜNE	22	12,72 %
FDP	3	1,73 %
DIE LINKE	15	8,67 %
REP	0	0,00 %
Tierschutzpartei	0	0,00 %
PIRATEN	7	4,05 %
FAMILIE	0	0,00 %
FREIE WÄHLER	0	0,00 %
Volksabstimmung	2	1,16 %
PBC	0	0,00 %
ÖDP	1	0,58 %
CM	0	0,00 %
AUF	0	0,00 %
DKP	0	0,00 %
BP	0	0,00 %
PSG	0	0,00 %
BüSo	0	0,00 %
AfD	7	4,05 %
PRO NRW	0	0,00 %
MLPD	0	0,00 %
NPD	1	0,58 %
Die PARTEI	0	0,00 %

Westbarthausen (südl. der Bahnlinie)

	Anzahl	Prozent
Wahlberechtigte	477	
Wähler/innen	202	42,35 %
ungültige Stimmen	3	1,49 %
gültige Stimmen	199	98,51 %
CDU	75	37,69 %
SPD	64	32,16 %
GRÜNE	17	8,54 %
FDP	6	3,02 %
DIE LINKE	9	4,52 %
REP	0	0,00 %
Tierschutzpartei	3	1,51 %
PIRATEN	3	1,51 %
FAMILIE	3	1,51 %
FREIE WÄHLER	1	0,50 %
Volksabstimmung	0	0,00 %
PBC	1	0,50 %
ÖDP	1	0,50 %
CM	2	1,01 %
AUF	0	0,00 %
DKP	0	0,00 %
BP	0	0,00 %
PSG	0	0,00 %
BüSo	1	0,50 %
AfD	9	4,52 %
PRO NRW	1	0,50 %
MLPD	0	0,00 %
NPD	2	1,01 %
Die PARTEI	1	0,50 %

Cleve u. Holtfeld (nördl. der Bahnlinie)

	Anzahl	Prozent
Wahlberechtigte	406	
Wähler/innen	190	46,80 %
ungültige Stimmen	4	2,11 %
gültige Stimmen	186	97,89 %
CDU	62	33,33 %
SPD	47	25,27 %
GRÜNE	28	15,05 %
FDP	12	6,45 %
DIE LINKE	11	5,91 %
REP	4	2,15 %
Tierschutzpartei	0	0,00 %
PIRATEN	3	1,61 %
FAMILIE	1	0,54 %
FREIE WÄHLER	0	0,00 %
Volksabstimmung	2	1,08 %
PBC	0	0,00 %
ÖDP	1	0,54 %
CM	0	0,00 %
AUF	0	0,00 %
DKP	0	0,00 %
BP	0	0,00 %
PSG	0	0,00 %
BüSo	0	0,00 %
AfD	13	6,99 %
PRO NRW	0	0,00 %
MLPD	0	0,00 %
NPD	2	1,08 %
Die PARTEI	0	0,00 %

Casum u. Holtfeld (südl. der Bahnlinie)

	Anzahl	Prozent
Wahlberechtigte	442	
Wähler/innen	187	42,31 %
ungültige Stimmen	3	1,60 %
gültige Stimmen	184	98,40 %
CDU	70	38,04 %
SPD	67	36,41 %
GRÜNE	26	14,13 %
FDP	9	4,89 %
DIE LINKE	3	1,63 %
REP	0	0,00 %
Tierschutzpartei	3	1,63 %
PIRATEN	1	0,54 %
FAMILIE	0	0,00 %
FREIE WÄHLER	0	0,00 %
Volksabstimmung	0	0,00 %
PBC	0	0,00 %
ÖDP	0	0,00 %
CM	0	0,00 %
AUF	0	0,00 %
DKP	0	0,00 %
BP	0	0,00 %
PSG	0	0,00 %
BüSo	0	0,00 %
AfD	4	2,17 %
PRO NRW	0	0,00 %
MLPD	0	0,00 %
NPD	0	0,00 %
Die PARTEI	1	0,54 %

Übersicht Kommunalwahlbezirke

Stadt Borgholzhausen
Europawahl 25.05.2014

Zusammenstellung der Ergebnisse nach Kommunalwahlbezirken

Kommunalwahlbezirk	Wahlberechtigte	Wähler	gültig	CDU	SPD	GRÜNE	FDP	DIE LINKE	REP	Tierschutzpartei	PIRATEN	FAMILIE	FREIE WÄHLER	Volksabstimmung	PBC	ÖDP	CM	AUF
Barnhausen	548	266	258	77	73	67	4	10	1	2	2	2	0	0	0	4	0	2
		48,54 %	96,99 %	29,84 %	28,29 %	25,97 %	1,55 %	3,88 %	0,39 %	0,78 %	0,78 %	0,78 %	0,00 %	0,00 %	0,00 %	1,55 %	0,00 %	0,78 %
Borgholzhausen Mitte-Nord	571	216	215	62	90	22	9	7	0	3	6	1	1	1	1	0	0	1
		37,83 %	99,54 %	28,84 %	41,86 %	10,23 %	4,19 %	3,26 %	0,00 %	1,40 %	2,79 %	0,47 %	0,47 %	0,47 %	0,47 %	0,00 %	0,00 %	0,47 %
Borgholzhausen Nord	456	191	188	65	76	13	3	5	0	1	5	0	0	0	3	0	1	0
		41,89 %	98,43 %	34,57 %	40,43 %	6,91 %	1,60 %	2,66 %	0,00 %	0,53 %	2,66 %	0,00 %	0,00 %	0,00 %	1,60 %	0,00 %	0,53 %	0,00 %
Borgholzhausen West	533	188	187	47	96	19	6	5	0	2	3	0	0	0	0	0	0	0
		35,27 %	99,47 %	25,13 %	51,34 %	10,16 %	3,21 %	2,67 %	0,00 %	1,07 %	1,60 %	0,00 %	0,00 %	0,00 %	0,00 %	0,00 %	0,00 %	0,00 %
Borgholzhausen Mitte-Süd	554	232	229	75	83	24	13	10	1	4	4	2	0	0	0	0	0	0
		41,88 %	98,71 %	32,75 %	36,24 %	10,48 %	5,68 %	4,37 %	0,44 %	1,75 %	1,75 %	0,87 %	0,00 %	0,00 %	0,00 %	0,00 %	0,00 %	0,00 %
Borgh. Süd m. Hamlingdorf u. Wichlinghausen	514	207	207	70	60	29	7	12	0	6	4	0	0	0	0	0	0	0
		40,27 %	100,00 %	33,82 %	28,99 %	14,01 %	3,38 %	5,80 %	0,00 %	2,90 %	1,93 %	0,00 %	0,00 %	0,00 %	0,00 %	0,00 %	0,00 %	0,00 %
Borgholzhausen Süd-Ost	507	238	233	83	86	23	9	15	0	1	0	0	1	0	2	1	0	0
		46,94 %	97,90 %	35,62 %	36,91 %	9,87 %	3,86 %	6,44 %	0,00 %	0,43 %	0,00 %	0,00 %	0,43 %	0,00 %	0,86 %	0,43 %	0,00 %	0,00 %
Borgholzhausen Ost	523	228	227	84	71	26	11	14	0	4	2	3	0	1	0	1	0	0
		43,59 %	99,56 %	37,00 %	31,28 %	11,45 %	4,85 %	6,17 %	0,00 %	1,76 %	0,88 %	1,32 %	0,00 %	0,44 %	0,00 %	0,44 %	0,00 %	0,00 %
Berghausen	370	163	161	53	46	29	7	7	0	1	2	2	0	0	0	1	0	0
		44,05 %	98,77 %	32,92 %	28,57 %	18,01 %	4,35 %	4,35 %	0,00 %	0,62 %	1,24 %	1,24 %	0,00 %	0,00 %	0,00 %	0,62 %	0,00 %	0,00 %
Oldend. u. Ostbarth. m. Westbarth. (nördl. d. Bahn)	376	159	157	76	37	16	3	6	0	3	6	1	2	1	0	0	0	0
		42,29 %	98,74 %	48,41 %	23,57 %	10,19 %	1,91 %	3,82 %	0,00 %	1,91 %	3,82 %	0,64 %	1,27 %	0,64 %	0,00 %	0,00 %	0,00 %	0,00 %
Kleekamp	385	176	173	53	62	22	3	15	0	0	7	0	0	2	0	1	0	0
		45,71 %	98,30 %	30,64 %	35,84 %	12,72 %	1,73 %	8,67 %	0,00 %	0,00 %	4,05 %	0,00 %	0,00 %	1,16 %	0,00 %	0,58 %	0,00 %	0,00 %
Westbarthausen (südl. der Bahnlinie)	477	202	199	75	64	17	6	9	0	3	3	3	1	0	1	1	2	0
		42,35 %	98,51 %	37,69 %	32,16 %	8,54 %	3,02 %	4,52 %	0,00 %	1,51 %	1,51 %	1,51 %	0,50 %	0,00 %	0,50 %	0,50 %	1,01 %	0,00 %
Cleve u. Holtfeld (nördl. der Bahnlinie)	406	190	186	62	47	28	12	11	4	0	3	1	0	2	0	1	0	0
		46,80 %	97,89 %	33,33 %	25,27 %	15,05 %	6,45 %	5,91 %	2,15 %	0,00 %	1,61 %	0,54 %	0,00 %	1,08 %	0,00 %	0,54 %	0,00 %	0,00 %
Casum u. Holtfeld (südl. der Bahnlinie)	442	187	184	70	67	26	9	3	0	3	1	0	0	0	0	0	0	0
		42,31 %	98,40 %	38,04 %	36,41 %	14,13 %	4,89 %	1,63 %	0,00 %	1,63 %	0,54 %	0,00 %	0,00 %	0,00 %	0,00 %	0,00 %	0,00 %	0,00 %
Stadt Borgholzhausen	6.662	3.819	3.773	1.329	1.267	481	151	168	9	53	50	18	8	14	9	13	3	5
		57,33 %	98,80 %	35,22 %	33,58 %	12,75 %	4,00 %	4,45 %	0,24 %	1,40 %	1,33 %	0,48 %	0,21 %	0,37 %	0,24 %	0,34 %	0,08 %	0,13 %

Kommunalwahlbezirk	DKP	BP	PSG	BüSo	AfD	PRO NRW	MLPD	NPD	Die PARTEI
Barnhausen	0	0	0	0	10	0	0	3	1
	0,00 %	0,00 %	0,00 %	0,00 %	3,88 %	0,00 %	0,00 %	1,16 %	0,39 %
Borgholzhausen Mitte-Nord	0	0	0	0	10	0	0	1	0
	0,00 %	0,00 %	0,00 %	0,00 %	4,65 %	0,00 %	0,00 %	0,47 %	0,00 %
Borgholzhausen Nord	0	0	0	0	15	1	0	0	0
	0,00 %	0,00 %	0,00 %	0,00 %	7,98 %	0,53 %	0,00 %	0,00 %	0,00 %
Borgholzhausen West	0	0	0	0	8	0	0	0	1
	0,00 %	0,00 %	0,00 %	0,00 %	4,28 %	0,00 %	0,00 %	0,00 %	0,53 %
Borgholzhausen Mitte-Süd	0	0	0	0	11	0	1	1	0
	0,00 %	0,00 %	0,00 %	0,00 %	4,80 %	0,00 %	0,44 %	0,44 %	0,00 %
Borgh. Süd m. Hamlingdorf u. Wichlinghausen	0	0	0	0	15	2	0	2	0
	0,00 %	0,00 %	0,00 %	0,00 %	7,25 %	0,97 %	0,00 %	0,97 %	0,00 %
Borgholzhausen Süd-Ost	0	0	0	0	10	1	0	1	0
	0,00 %	0,00 %	0,00 %	0,00 %	4,29 %	0,43 %	0,00 %	0,43 %	0,00 %
Borgholzhausen Ost	0	0	0	0	10	0	0	0	0
	0,00 %	0,00 %	0,00 %	0,00 %	4,41 %	0,00 %	0,00 %	0,00 %	0,00 %
Berghausen	0	0	0	1	10	0	0	0	2
	0,00 %	0,00 %	0,00 %	0,62 %	6,21 %	0,00 %	0,00 %	0,00 %	1,24 %
Oldend. u. Ostbarth. m. Westbarth. (nördl. d. Bahn)	0	0	0	0	6	0	0	0	0
	0,00 %	0,00 %	0,00 %	0,00 %	3,82 %	0,00 %	0,00 %	0,00 %	0,00 %
Kleekamp	0	0	0	0	7	0	0	1	0
	0,00 %	0,00 %	0,00 %	0,00 %	4,05 %	0,00 %	0,00 %	0,58 %	0,00 %
Westbarthausen (südl. der Bahnlinie)	0	0	0	1	9	1	0	2	1
	0,00 %	0,00 %	0,00 %	0,50 %	4,52 %	0,50 %	0,00 %	1,01 %	0,50 %
Cleve u. Holtfeld (nördl. der Bahnlinie)	0	0	0	0	13	0	0	2	0
	0,00 %	0,00 %	0,00 %	0,00 %	6,99 %	0,00 %	0,00 %	1,08 %	0,00 %
Casum u. Holtfeld (südl. der Bahnlinie)	0	0	0	0	4	0	0	0	1
	0,00 %	0,00 %	0,00 %	0,00 %	2,17 %	0,00 %	0,00 %	0,00 %	0,54 %
Stadt Borgholzhausen	0	0	0	2	164	5	1	13	10
	0,00 %	0,00 %	0,00 %	0,05 %	4,35 %	0,13 %	0,03 %	0,34 %	0,27 %

Wahlbezirke 001 - Barnhausen

	Anzahl	Prozent
Wahlberechtigte	548	
Wähler/innen	266	48,54 %
ungültige Stimmen	8	3,01 %
gültige Stimmen	258	96,99 %
CDU	77	29,84 %
SPD	73	28,29 %
GRÜNE	67	25,97 %
FDP	4	1,55 %
DIE LINKE	10	3,88 %
REP	1	0,39 %
Tierschutzpartei	2	0,78 %
PIRATEN	2	0,78 %
FAMILIE	2	0,78 %
FREIE WÄHLER	0	0,00 %
Volksabstimmung	0	0,00 %
PBC	0	0,00 %
ÖDP	4	1,55 %
CM	0	0,00 %
AUF	2	0,78 %
DKP	0	0,00 %
BP	0	0,00 %
PSG	0	0,00 %
BüSo	0	0,00 %
AfD	10	3,88 %
PRO NRW	0	0,00 %
MLPD	0	0,00 %
NPD	3	1,16 %
Die PARTEI	1	0,39 %

002 - Borgholzhausen Mitte-Nord

	Anzahl	Prozent
Wahlberechtigte	571	
Wähler/innen	216	37,83 %
ungültige Stimmen	1	0,46 %
gültige Stimmen	215	99,54 %
CDU	62	28,84 %
SPD	90	41,86 %
GRÜNE	22	10,23 %
FDP	9	4,19 %
DIE LINKE	7	3,26 %
REP	0	0,00 %
Tierschutzpartei	3	1,40 %
PIRATEN	6	2,79 %
FAMILIE	1	0,47 %
FREIE WÄHLER	1	0,47 %
Volksabstimmung	1	0,47 %
PBC	1	0,47 %
ÖDP	0	0,00 %
CM	0	0,00 %
AUF	1	0,47 %
DKP	0	0,00 %
BP	0	0,00 %
PSG	0	0,00 %
BüSo	0	0,00 %
AfD	10	4,65 %
PRO NRW	0	0,00 %
MLPD	0	0,00 %
NPD	1	0,47 %
Die PARTEI	0	0,00 %

003 - Borgholzhausen Nord

	Anzahl	Prozent
Wahlberechtigte	456	
Wähler/innen	191	41,89 %
ungültige Stimmen	3	1,57 %
gültige Stimmen	188	98,43 %
CDU	65	34,57 %
SPD	76	40,43 %
GRÜNE	13	6,91 %
FDP	3	1,60 %
DIE LINKE	5	2,66 %
REP	0	0,00 %
Tierschutzpartei	1	0,53 %
PIRATEN	5	2,66 %
FAMILIE	0	0,00 %
FREIE WÄHLER	0	0,00 %
Volksabstimmung	0	0,00 %
PBC	3	1,60 %
ÖDP	0	0,00 %
CM	1	0,53 %
AUF	0	0,00 %
DKP	0	0,00 %
BP	0	0,00 %
PSG	0	0,00 %
BüSo	0	0,00 %
AfD	15	7,98 %
PRO NRW	1	0,53 %
MLPD	0	0,00 %
NPD	0	0,00 %
Die PARTEI	0	0,00 %

004 - Borgholzhausen West

	Anzahl	Prozent
Wahlberechtigte	533	
Wähler/innen	188	35,27 %
ungültige Stimmen	1	0,53 %
gültige Stimmen	187	99,47 %
CDU	47	25,13 %
SPD	96	51,34 %
GRÜNE	19	10,16 %
FDP	6	3,21 %
DIE LINKE	5	2,67 %
REP	0	0,00 %
Tierschutzpartei	2	1,07 %
PIRATEN	3	1,60 %
FAMILIE	0	0,00 %
FREIE WÄHLER	0	0,00 %
Volksabstimmung	0	0,00 %
PBC	0	0,00 %
ÖDP	0	0,00 %
CM	0	0,00 %
AUF	0	0,00 %
DKP	0	0,00 %
BP	0	0,00 %
PSG	0	0,00 %
BüSo	0	0,00 %
AfD	8	4,28 %
PRO NRW	0	0,00 %
MLPD	0	0,00 %
NPD	0	0,00 %
Die PARTEI	1	0,53 %

005 - Borgholzhausen Mitte-Süd

	Anzahl	Prozent
Wahlberechtigte	554	
Wähler/innen	232	41,88 %
ungültige Stimmen	3	1,29 %
gültige Stimmen	229	98,71 %
CDU	75	32,75 %
SPD	83	36,24 %
GRÜNE	24	10,48 %
FDP	13	5,68 %
DIE LINKE	10	4,37 %
REP	1	0,44 %
Tierschutzpartei	4	1,75 %
PIRATEN	4	1,75 %
FAMILIE	2	0,87 %
FREIE WÄHLER	0	0,00 %
Volksabstimmung	0	0,00 %
PBC	0	0,00 %
ÖDP	0	0,00 %
CM	0	0,00 %
AUF	0	0,00 %
DKP	0	0,00 %
BP	0	0,00 %
PSG	0	0,00 %
BüSo	0	0,00 %
AfD	11	4,80 %
PRO NRW	0	0,00 %
MLPD	1	0,44 %
NPD	1	0,44 %
Die PARTEI	0	0,00 %

006 - Borgh. Süd m. Hamlingdorf u. Wichlinghausen

	Anzahl	Prozent
Wahlberechtigte	514	
Wähler/innen	207	40,27 %
ungültige Stimmen	0	0,00 %
gültige Stimmen	207	100,00 %
CDU	70	33,82 %
SPD	60	28,99 %
GRÜNE	29	14,01 %
FDP	7	3,38 %
DIE LINKE	12	5,80 %
REP	0	0,00 %
Tierschutzpartei	6	2,90 %
PIRATEN	4	1,93 %
FAMILIE	0	0,00 %
FREIE WÄHLER	0	0,00 %
Volksabstimmung	0	0,00 %
PBC	0	0,00 %
ÖDP	0	0,00 %
CM	0	0,00 %
AUF	0	0,00 %
DKP	0	0,00 %
BP	0	0,00 %
PSG	0	0,00 %
BüSo	0	0,00 %
AfD	15	7,25 %
PRO NRW	2	0,97 %
MLPD	0	0,00 %
NPD	2	0,97 %
Die PARTEI	0	0,00 %

007 - Borgholzhausen Süd-Ost

	Anzahl	Prozent
Wahlberechtigte	507	
Wähler/innen	238	46,94 %
ungültige Stimmen	5	2,10 %
gültige Stimmen	233	97,90 %
CDU	83	35,62 %
SPD	86	36,91 %
GRÜNE	23	9,87 %
FDP	9	3,86 %
DIE LINKE	15	6,44 %
REP	0	0,00 %
Tierschutzpartei	1	0,43 %
PIRATEN	0	0,00 %
FAMILIE	0	0,00 %
FREIE WÄHLER	1	0,43 %
Volksabstimmung	0	0,00 %
PBC	2	0,86 %
ÖDP	1	0,43 %
CM	0	0,00 %
AUF	0	0,00 %
DKP	0	0,00 %
BP	0	0,00 %
PSG	0	0,00 %
BüSo	0	0,00 %
AfD	10	4,29 %
PRO NRW	1	0,43 %
MLPD	0	0,00 %
NPD	1	0,43 %
Die PARTEI	0	0,00 %

008 - Borgholzhausen Ost

	Anzahl	Prozent
Wahlberechtigte	523	
Wähler/innen	228	43,59 %
ungültige Stimmen	1	0,44 %
gültige Stimmen	227	99,56 %
CDU	84	37,00 %
SPD	71	31,28 %
GRÜNE	26	11,45 %
FDP	11	4,85 %
DIE LINKE	14	6,17 %
REP	0	0,00 %
Tierschutzpartei	4	1,76 %
PIRATEN	2	0,88 %
FAMILIE	3	1,32 %
FREIE WÄHLER	0	0,00 %
Volksabstimmung	1	0,44 %
PBC	0	0,00 %
ÖDP	1	0,44 %
CM	0	0,00 %
AUF	0	0,00 %
DKP	0	0,00 %
BP	0	0,00 %
PSG	0	0,00 %
BüSo	0	0,00 %
AfD	10	4,41 %
PRO NRW	0	0,00 %
MLPD	0	0,00 %
NPD	0	0,00 %
Die PARTEI	0	0,00 %

009 - Berghausen

	Anzahl	Prozent
Wahlberechtigte	370	
Wähler/innen	163	44,05 %
ungültige Stimmen	2	1,23 %
gültige Stimmen	161	98,77 %
CDU	53	32,92 %
SPD	46	28,57 %
GRÜNE	29	18,01 %
FDP	7	4,35 %
DIE LINKE	7	4,35 %
REP	0	0,00 %
Tierschutzpartei	1	0,62 %
PIRATEN	2	1,24 %
FAMILIE	2	1,24 %
FREIE WÄHLER	0	0,00 %
Volksabstimmung	0	0,00 %
PBC	0	0,00 %
ÖDP	1	0,62 %
CM	0	0,00 %
AUF	0	0,00 %
DKP	0	0,00 %
BP	0	0,00 %
PSG	0	0,00 %
BüSo	1	0,62 %
AfD	10	6,21 %
PRO NRW	0	0,00 %
MLPD	0	0,00 %
NPD	0	0,00 %
Die PARTEI	2	1,24 %

010 - Oldend.u.Ostbarth.m.Westbarth.(nördl.d.Bahn)

	Anzahl	Prozent
Wahlberechtigte	376	
Wähler/innen	159	42,29 %
ungültige Stimmen	2	1,26 %
gültige Stimmen	157	98,74 %
CDU	76	48,41 %
SPD	37	23,57 %
GRÜNE	16	10,19 %
FDP	3	1,91 %
DIE LINKE	6	3,82 %
REP	0	0,00 %
Tierschutzpartei	3	1,91 %
PIRATEN	6	3,82 %
FAMILIE	1	0,64 %
FREIE WÄHLER	2	1,27 %
Volksabstimmung	1	0,64 %
PBC	0	0,00 %
ÖDP	0	0,00 %
CM	0	0,00 %
AUF	0	0,00 %
DKP	0	0,00 %
BP	0	0,00 %
PSG	0	0,00 %
BüSo	0	0,00 %
AfD	6	3,82 %
PRO NRW	0	0,00 %
MLPD	0	0,00 %
NPD	0	0,00 %
Die PARTEI	0	0,00 %

011 - Kleekamp

	Anzahl	Prozent
Wahlberechtigte	385	
Wähler/innen	176	45,71 %
ungültige Stimmen	3	1,70 %
gültige Stimmen	173	98,30 %
CDU	53	30,64 %
SPD	62	35,84 %
GRÜNE	22	12,72 %
FDP	3	1,73 %
DIE LINKE	15	8,67 %
REP	0	0,00 %
Tierschutzpartei	0	0,00 %
PIRATEN	7	4,05 %
FAMILIE	0	0,00 %
FREIE WÄHLER	0	0,00 %
Volksabstimmung	2	1,16 %
PBC	0	0,00 %
ÖDP	1	0,58 %
CM	0	0,00 %
AUF	0	0,00 %
DKP	0	0,00 %
BP	0	0,00 %
PSG	0	0,00 %
BüSo	0	0,00 %
AfD	7	4,05 %
PRO NRW	0	0,00 %
MLPD	0	0,00 %
NPD	1	0,58 %
Die PARTEI	0	0,00 %

012 - Westbarthausen (südl. der Bahnlinie)

	Anzahl	Prozent
Wahlberechtigte	477	
Wähler/innen	202	42,35 %
ungültige Stimmen	3	1,49 %
gültige Stimmen	199	98,51 %
CDU	75	37,69 %
SPD	64	32,16 %
GRÜNE	17	8,54 %
FDP	6	3,02 %
DIE LINKE	9	4,52 %
REP	0	0,00 %
Tierschutzpartei	3	1,51 %
PIRATEN	3	1,51 %
FAMILIE	3	1,51 %
FREIE WÄHLER	1	0,50 %
Volksabstimmung	0	0,00 %
PBC	1	0,50 %
ÖDP	1	0,50 %
CM	2	1,01 %
AUF	0	0,00 %
DKP	0	0,00 %
BP	0	0,00 %
PSG	0	0,00 %
BüSo	1	0,50 %
AfD	9	4,52 %
PRO NRW	1	0,50 %
MLPD	0	0,00 %
NPD	2	1,01 %
Die PARTEI	1	0,50 %

013 - Cleve u. Holtfeld (nördl. der Bahnlinie)

	Anzahl	Prozent
Wahlberechtigte	406	
Wähler/innen	190	46,80 %
ungültige Stimmen	4	2,11 %
gültige Stimmen	186	97,89 %
CDU	62	33,33 %
SPD	47	25,27 %
GRÜNE	28	15,05 %
FDP	12	6,45 %
DIE LINKE	11	5,91 %
REP	4	2,15 %
Tierschutzpartei	0	0,00 %
PIRATEN	3	1,61 %
FAMILIE	1	0,54 %
FREIE WÄHLER	0	0,00 %
Volksabstimmung	2	1,08 %
PBC	0	0,00 %
ÖDP	1	0,54 %
CM	0	0,00 %
AUF	0	0,00 %
DKP	0	0,00 %
BP	0	0,00 %
PSG	0	0,00 %
BüSo	0	0,00 %
AfD	13	6,99 %
PRO NRW	0	0,00 %
MLPD	0	0,00 %
NPD	2	1,08 %
Die PARTEI	0	0,00 %

014 - Casum und Holtfeld (südlich d. Bahnlinie)

	Anzahl	Prozent
Wahlberechtigte	442	
Wähler/innen	187	42,31 %
ungültige Stimmen	3	1,60 %
gültige Stimmen	184	98,40 %
CDU	70	38,04 %
SPD	67	36,41 %
GRÜNE	26	14,13 %
FDP	9	4,89 %
DIE LINKE	3	1,63 %
REP	0	0,00 %
Tierschutzpartei	3	1,63 %
PIRATEN	1	0,54 %
FAMILIE	0	0,00 %
FREIE WÄHLER	0	0,00 %
Volksabstimmung	0	0,00 %
PBC	0	0,00 %
ÖDP	0	0,00 %
CM	0	0,00 %
AUF	0	0,00 %
DKP	0	0,00 %
BP	0	0,00 %
PSG	0	0,00 %
BüSo	0	0,00 %
AfD	4	2,17 %
PRO NRW	0	0,00 %
MLPD	0	0,00 %
NPD	0	0,00 %
Die PARTEI	1	0,54 %

016-Briefwahl Europa

	Anzahl	Prozent
Wähler/innen	976	
ungültige Stimmen	7	0,72 %
gültige Stimmen	969	99,28 %
CDU	377	38,91 %
SPD	309	31,89 %
GRÜNE	120	12,38 %
FDP	49	5,06 %
DIE LINKE	39	4,02 %
REP	3	0,31 %
Tierschutzpartei	20	2,06 %
PIRATEN	2	0,21 %
FAMILIE	3	0,31 %
FREIE WÄHLER	3	0,31 %
Volksabstimmung	7	0,72 %
PBC	2	0,21 %
ÖDP	3	0,31 %
CM	0	0,00 %
AUF	2	0,21 %
DKP	0	0,00 %
BP	0	0,00 %
PSG	0	0,00 %
BüSo	0	0,00 %
AfD	26	2,68 %
PRO NRW	0	0,00 %
MLPD	0	0,00 %
NPD	0	0,00 %
Die PARTEI	4	0,41 %

Übersicht Wahlbezirke

Stadt Borgholzhausen Europawahl 25.05.2014 Zusammenstellung der Ergebnisse nach Wahlbezirken

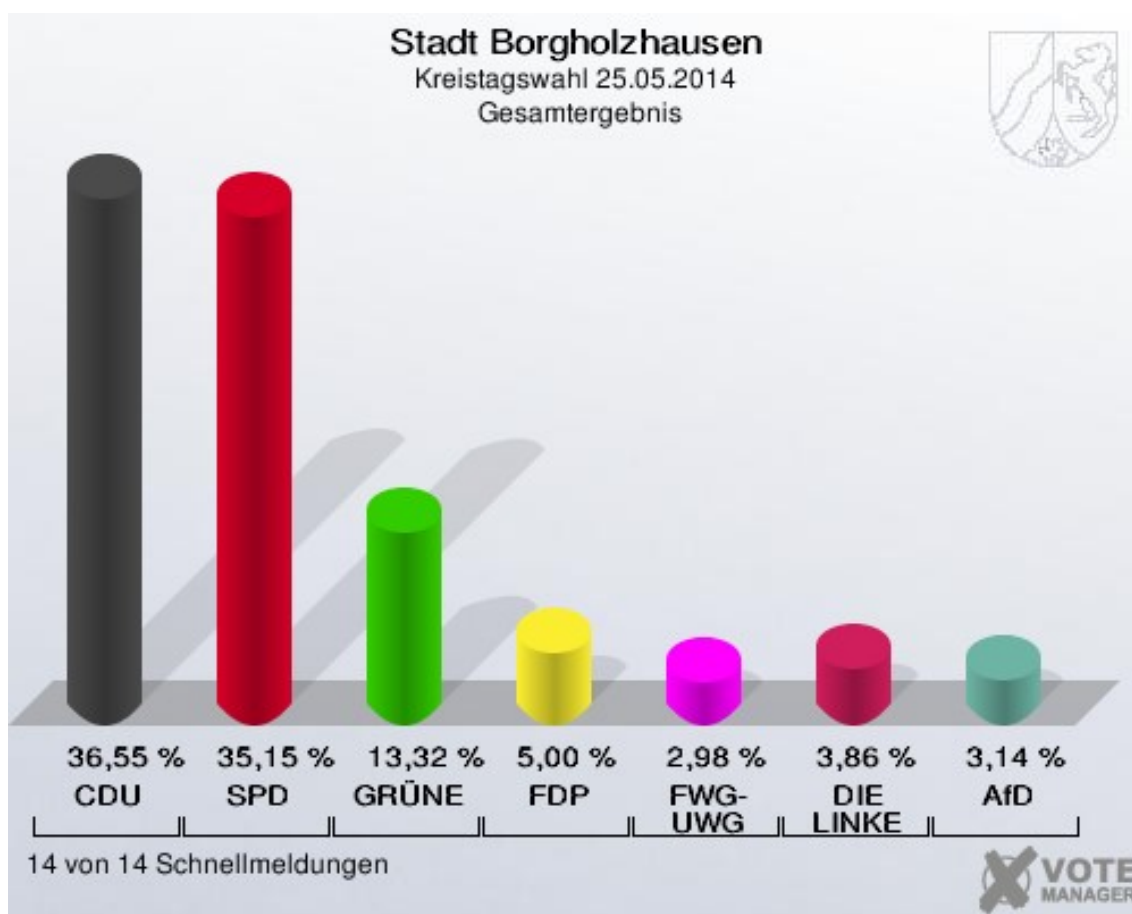
Wahlbezirk	Wahlberechtigte	Wähler	gültig	CDU	SPD	GRÜNE	FDP	DIE LINKE	REP	Tierschutzpartei	PIRATEN	FAMILIE	FREIE WÄHLER	Volksabstimmung	PBC	ÖDP	CM	AUF
001 - Barnhausen	548	266	258	77	73	67	4	10	1	2	2	2	0	0	0	4	0	2
		48,54 %	96,99 %	29,84 %	28,29 %	25,97 %	1,55 %	3,88 %	0,39 %	0,78 %	0,78 %	0,78 %	0,00 %	0,00 %	0,00 %	1,55 %	0,00 %	0,78 %
002 - Borgholzhausen Mitte-Nord	571	216	215	62	90	22	9	7	0	3	6	1	1	1	1	0	0	1
		37,83 %	99,54 %	28,84 %	41,86 %	10,23 %	4,19 %	3,26 %	0,00 %	1,40 %	2,79 %	0,47 %	0,47 %	0,47 %	0,47 %	0,00 %	0,00 %	0,47 %
003 - Borgholzhausen Nord	456	191	188	65	76	13	3	5	0	1	5	0	0	0	3	0	1	0
		41,89 %	98,43 %	34,57 %	40,43 %	6,91 %	1,60 %	2,66 %	0,00 %	0,53 %	2,66 %	0,00 %	0,00 %	0,00 %	1,60 %	0,00 %	0,53 %	0,00 %
004 - Borgholzhausen West	533	188	187	47	96	19	6	5	0	2	3	0	0	0	0	0	0	0
		35,27 %	99,47 %	25,13 %	51,34 %	10,16 %	3,21 %	2,67 %	0,00 %	1,07 %	1,60 %	0,00 %	0,00 %	0,00 %	0,00 %	0,00 %	0,00 %	0,00 %
005 - Borgholzhausen Mitte-Süd	554	232	229	75	83	24	13	10	1	4	4	2	0	0	0	0	0	0
		41,88 %	98,71 %	32,75 %	36,24 %	10,48 %	5,68 %	4,37 %	0,44 %	1,75 %	1,75 %	0,87 %	0,00 %	0,00 %	0,00 %	0,00 %	0,00 %	0,00 %
006 - Borgh. Süd m. Hamlingdorf u. Wichlinghausen	514	207	207	70	60	29	7	12	0	6	4	0	0	0	0	0	0	0
		40,27 %	100,00 %	33,82 %	28,99 %	14,01 %	3,38 %	5,80 %	0,00 %	2,90 %	1,93 %	0,00 %	0,00 %	0,00 %	0,00 %	0,00 %	0,00 %	0,00 %
007 - Borgholzhausen Süd-Ost	507	238	233	83	86	23	9	15	0	1	0	0	1	0	2	1	0	0
		46,94 %	97,90 %	35,62 %	36,91 %	9,87 %	3,86 %	6,44 %	0,00 %	0,43 %	0,00 %	0,00 %	0,43 %	0,00 %	0,86 %	0,43 %	0,00 %	0,00 %
008 - Borgholzhausen Ost	523	228	227	84	71	26	11	14	0	4	2	3	0	1	0	1	0	0
		43,59 %	99,56 %	37,00 %	31,28 %	11,45 %	4,85 %	6,17 %	0,00 %	1,76 %	0,88 %	1,32 %	0,00 %	0,44 %	0,00 %	0,44 %	0,00 %	0,00 %
009 - Berghausen	370	163	161	53	46	29	7	7	0	1	2	2	0	0	0	1	0	0
		44,05 %	98,77 %	32,92 %	28,57 %	18,01 %	4,35 %	4,35 %	0,00 %	0,62 %	1,24 %	1,24 %	0,00 %	0,00 %	0,00 %	0,62 %	0,00 %	0,00 %
010 - Oldend. u. Ostbarth. m. Westbarth. (nördl. d. Bahn)	376	159	157	76	37	16	3	6	0	3	6	1	2	1	0	0	0	0
		42,29 %	98,74 %	48,41 %	23,57 %	10,19 %	1,91 %	3,82 %	0,00 %	1,91 %	3,82 %	0,64 %	1,27 %	0,64 %	0,00 %	0,00 %	0,00 %	0,00 %
011 - Kleekamp	385	176	173	53	62	22	3	15	0	0	7	0	0	2	0	1	0	0
		45,71 %	98,30 %	30,64 %	35,84 %	12,72 %	1,73 %	8,67 %	0,00 %	0,00 %	4,05 %	0,00 %	0,00 %	1,16 %	0,00 %	0,58 %	0,00 %	0,00 %
012 - Westbarthausen (südl. der Bahnlinie)	477	202	199	75	64	17	6	9	0	3	3	3	1	0	1	1	2	0
		42,35 %	98,51 %	37,69 %	32,16 %	8,54 %	3,02 %	4,52 %	0,00 %	1,51 %	1,51 %	1,51 %	0,50 %	0,00 %	0,50 %	0,50 %	1,01 %	0,00 %
013 - Cleve u. Holtfeld (nördl. der Bahnlinie)	406	190	186	62	47	28	12	11	4	0	3	1	0	2	0	1	0	0
		46,80 %	97,89 %	33,33 %	25,27 %	15,05 %	6,45 %	5,91 %	2,15 %	0,00 %	1,61 %	0,54 %	0,00 %	1,08 %	0,00 %	0,54 %	0,00 %	0,00 %
014 - Casum und Holtfeld (südlich d. Bahnlinie)	442	187	184	70	67	26	9	3	0	3	1	0	0	0	0	0	0	0
		42,31 %	98,40 %	38,04 %	36,41 %	14,13 %	4,89 %	1,63 %	0,00 %	1,63 %	0,54 %	0,00 %	0,00 %	0,00 %	0,00 %	0,00 %	0,00 %	0,00 %
016-Briefwahl Europa	0	976	969	377	309	120	49	39	3	20	2	3	3	7	2	3	0	2
			99,28 %	38,91 %	31,89 %	12,38 %	5,06 %	4,02 %	0,31 %	2,06 %	0,21 %	0,31 %	0,31 %	0,72 %	0,21 %	0,31 %	0,00 %	0,21 %

Wahlbezirk	Wahlberechtigte	Wähler	gültig	CDU	SPD	GRÜNE	FDP	DIE LINKE	REP	Tierschutzpartei	PIRATEN	FAMILIE	FREIE WÄHLER	Volksabstimmung	PBC	ÖDP	CM	AUF
Stadt Borgholzhausen	6.662	3.819	3.773	1.329	1.267	481	151	168	9	53	50	18	8	14	9	13	3	5
		57,33 %	98,80 %	35,22 %	33,58 %	12,75 %	4,00 %	4,45 %	0,24 %	1,40 %	1,33 %	0,48 %	0,21 %	0,37 %	0,24 %	0,34 %	0,08 %	0,13 %

Wahlbezirk	DKP	BP	PSG	BüSo	AfD	PRO NRW	MLPD	NPD	Die PARTEI
001 - Barnhausen	0	0	0	0	10	0	0	3	1
	0,00 %	0,00 %	0,00 %	0,00 %	3,88 %	0,00 %	0,00 %	1,16 %	0,39 %
002 - Borgholzhausen Mitte-Nord	0	0	0	0	10	0	0	1	0
	0,00 %	0,00 %	0,00 %	0,00 %	4,65 %	0,00 %	0,00 %	0,47 %	0,00 %
003 - Borgholzhausen Nord	0	0	0	0	15	1	0	0	0
	0,00 %	0,00 %	0,00 %	0,00 %	7,98 %	0,53 %	0,00 %	0,00 %	0,00 %
004 - Borgholzhausen West	0	0	0	0	8	0	0	0	1
	0,00 %	0,00 %	0,00 %	0,00 %	4,28 %	0,00 %	0,00 %	0,00 %	0,53 %
005 - Borgholzhausen Mitte-Süd	0	0	0	0	11	0	1	1	0
	0,00 %	0,00 %	0,00 %	0,00 %	4,80 %	0,00 %	0,44 %	0,44 %	0,00 %
006 - Borgh. Süd m. Hamling-dorf u. Wichlinghausen	0	0	0	0	15	2	0	2	0
	0,00 %	0,00 %	0,00 %	0,00 %	7,25 %	0,97 %	0,00 %	0,97 %	0,00 %
007 - Borgholzhausen Süd-Ost	0	0	0	0	10	1	0	1	0
	0,00 %	0,00 %	0,00 %	0,00 %	4,29 %	0,43 %	0,00 %	0,43 %	0,00 %
008 - Borgholzhausen Ost	0	0	0	0	10	0	0	0	0
	0,00 %	0,00 %	0,00 %	0,00 %	4,41 %	0,00 %	0,00 %	0,00 %	0,00 %
009 - Berghausen	0	0	0	1	10	0	0	0	2
	0,00 %	0,00 %	0,00 %	0,62 %	6,21 %	0,00 %	0,00 %	0,00 %	1,24 %
010 - Oldend.u.Ostbarth.m.Westbarth.(nördl.d.Bahn)	0	0	0	0	6	0	0	0	0
	0,00 %	0,00 %	0,00 %	0,00 %	3,82 %	0,00 %	0,00 %	0,00 %	0,00 %
011 - Kleekamp	0	0	0	0	7	0	0	1	0
	0,00 %	0,00 %	0,00 %	0,00 %	4,05 %	0,00 %	0,00 %	0,58 %	0,00 %
012 - Westbarthausen (südl. der Bahnlinie)	0	0	0	1	9	1	0	2	1
	0,00 %	0,00 %	0,00 %	0,50 %	4,52 %	0,50 %	0,00 %	1,01 %	0,50 %
013 - Cleve u. Holtfeld (nördl. der Bahnlinie)	0	0	0	0	13	0	0	2	0
	0,00 %	0,00 %	0,00 %	0,00 %	6,99 %	0,00 %	0,00 %	1,08 %	0,00 %
014 - Casum und Holtfeld (südlich d. Bahnlinie)	0	0	0	0	4	0	0	0	1
	0,00 %	0,00 %	0,00 %	0,00 %	2,17 %	0,00 %	0,00 %	0,00 %	0,54 %
016-Briefwahl Europa	0	0	0	0	26	0	0	0	4
	0,00 %	0,00 %	0,00 %	0,00 %	2,68 %	0,00 %	0,00 %	0,00 %	0,41 %
Stadt Borgholzhausen	0	0	0	2	164	5	1	13	10
	0,00 %	0,00 %	0,00 %	0,05 %	4,35 %	0,13 %	0,03 %	0,34 %	0,27 %

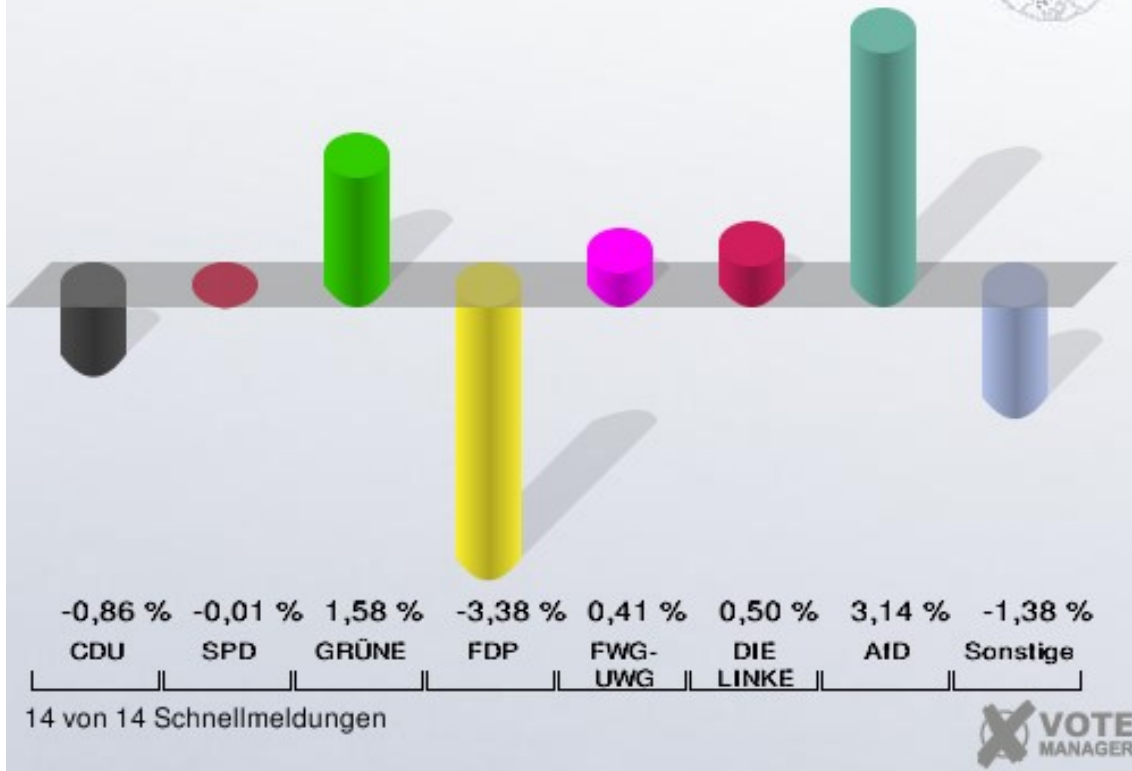
Kreistagswahl Stadt Borgholzhausen

	Anzahl	Prozent
Wahlberechtigte	7.076	
Wähler/innen	3.902	55,14 %
ungültige Stimmen	44	1,13 %
gültige Stimmen	3.858	98,87 %
CDU	1.410	36,55 %
SPD	1.356	35,15 %
GRÜNE	514	13,32 %
FDP	193	5,00 %
FWG-UWG	115	2,98 %
DIE LINKE	149	3,86 %
AfD	121	3,14 %



Stadt Borgholzhausen

Kreistagswahl 2014 - Kreistagswahl 2009
Gewinne und Verluste Gesamtergebnis



Stadt Borgholzhausen
 Kreistagswahl 25.05.2014
 Gewinne und Verluste Gesamtergebnis

	Kreistagswahl 25.05.2014	Kreistagswahl 30.08.2009		Bundes- tagswahl 22.09.2013		Landtagswahl 13.05.2012		Europawahl 07.06.2009	
		Ergeb- nis	Gewinn und Verlu- ste	Ergeb- nis	Gewinn und Verlu- ste	Ergeb- nis	Gewinn und Verlu- ste	Ergeb- nis	Gewinn und Verlu- ste
Wahlberech- tigte	7.076	7.081	-5	6.669	+407	6.672	+404	6.701	+375
Wähler	3.902	4.106	-204	4.843	-941	4.045	-143	2.999	+903
	55,14 %	57,99 %	-2,84 %	72,62 %	-17,48 %	60,63 %	-5,48 %	44,75 %	+10,39 %
gültige Stim- men	3.858	4.047	-189	4.802	-944	3.985	-127	2.969	+889
	98,87 %	98,56 %	+0,31 %	99,15 %	-0,28 %	98,52 %	+0,36 %	99,00 %	-0,13 %
CDU	1.410	1.514	-104	1.895	-485	1.028	+382	1.107	+303
	36,55 %	37,41 %	-0,86 %	39,46 %	-2,91 %	25,80 %	+10,75 %	37,29 %	-0,74 %
SPD	1.356	1.423	-67	1.528	-172	1.591	-235	730	+626
	35,15 %	35,16 %	-0,01 %	31,82 %	+3,33 %	39,92 %	-4,77 %	24,59 %	+10,56 %
GRÜNE	514	475	+39	463	+51	512	+2	438	+76
	13,32 %	11,74 %	+1,58 %	9,64 %	+3,68 %	12,85 %	+0,47 %	14,75 %	-1,43 %
FDP	193	339	-146	250	-57	304	-111	380	-187
	5,00 %	8,38 %	-3,38 %	5,21 %	-0,21 %	7,63 %	-2,63 %	12,80 %	-7,80 %
FWG-UWG	115	104	+11	0	+115	0	+115	0	+115
	2,98 %	2,57 %	+0,41 %	0,00 %	+2,98 %	0,00 %	+2,98 %	0,00 %	+2,98 %
DIE LINKE	149	136	+13	306	-157	124	+25	116	+33
	3,86 %	3,36 %	+0,50 %	6,37 %	-2,51 %	3,11 %	+0,75 %	3,91 %	-0,05 %
AfD	121	0	+121	163	-42	0	+121	0	+121
	3,14 %	0,00 %	+3,14 %	3,39 %	-0,25 %	0,00 %	+3,14 %	0,00 %	+3,14 %
Sonstige	0	56	-56	197	-197	426	-426	198	-198
	0,00 %	1,38 %	-1,38 %	4,10 %	-4,10 %	10,69 %	-10,69 %	6,67 %	-6,67 %

Kreistagswahl 30.08.2009: Sonstige = ÖDP, STU

Bundestagswahl 22.09.2013: Sonstige = PIRATEN, NPD, REP, Bündnis 21/RRP, Volksabstimmung, ÖDP, MLPD, BüSo, PSG, BIG, pro Deutschland, DIE RECHTE, FREIE WÄHLER, Partei der Nichtwähler, PARTEI DER VERNUNFT, Die PARTEI

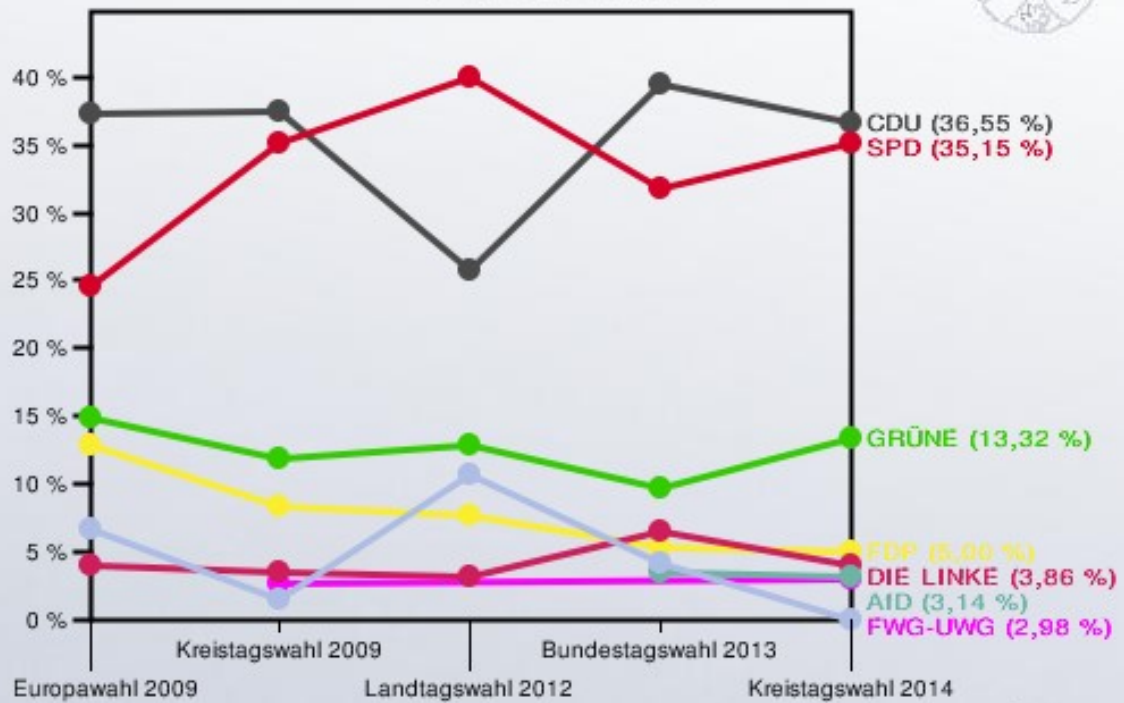
Landtagswahl 13.05.2012: Sonstige = PIRATEN, pro NRW, NPD, Die Tierschutzpartei, FAMILIE, BIG, Die PARTEI, ÖDP, FBI Freie Wähler, AUF, FREIE WÄHLER, PARTEI DER VERNUNFT

Europawahl 07.06.2009: Sonstige = REP, Die Tierschutzpartei, FAMILIE, DIE FRAUEN, Volksabstimmung, PBC, ÖDP, CM, DKP, AUFBRUCH, PSG, BüSo, 50Plus, AUF, BP, DVU, DIE GRAUEN, DIE VIOLETTEN, EDE, FBI, Gerechtigkeit braucht Bürgerrechte - Wir danken für Ihr Vertrauen!, FW FREIE WÄHLER, Newropeans, PIRATEN, RRP, RENTNER

Stadt Borgholzhausen

Kreistagswahl 25.05.2014

Verlauf Gesamtergebnis

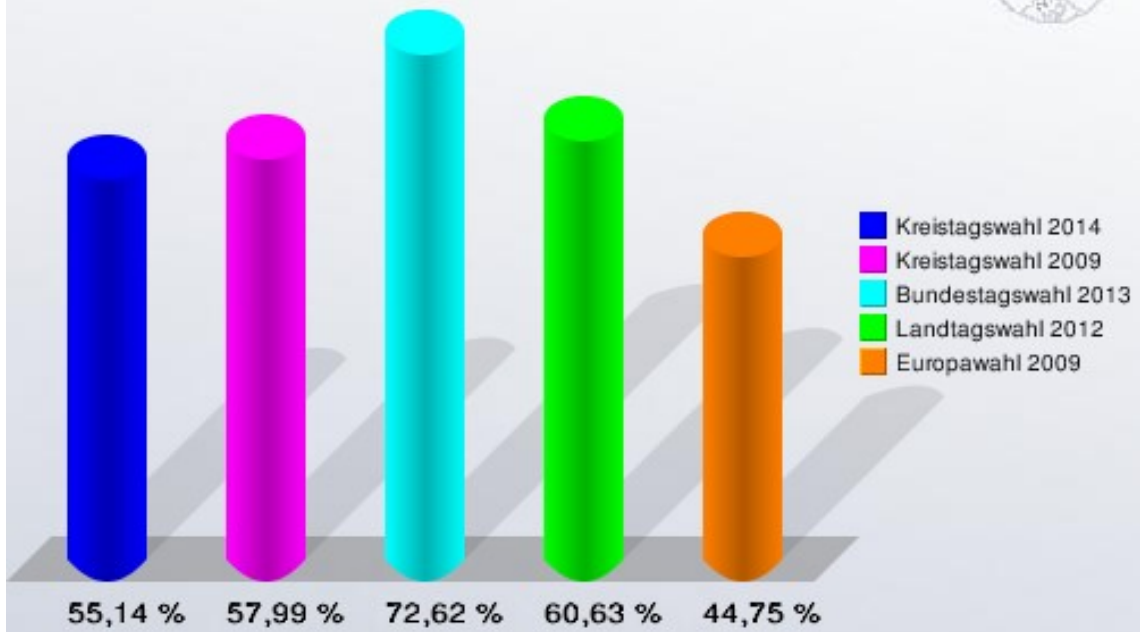


14 von 14 Schnellmeldungen



Stadt Borgholzhausen

Kreistagswahl 25.05.2014
Wahlbeteiligung Gesamtergebnis



14 von 14 Schnellmeldungen



Wahlbezirke Barnhausen

	Anzahl	Prozent
Wahlberechtigte	576	
Wähler/innen	396	68,75 %
ungültige Stimmen	5	1,26 %
gültige Stimmen	391	98,74 %
Weßling, CDU	135	34,53 %
Syassen, SPD	128	32,74 %
Griesmeyer, GRÜNE	79	20,20 %
Liekam, FDP	13	3,32 %
Stockhecke, FWG-UWG	18	4,60 %
Zernicke, DIE LINKE	9	2,30 %
Lillge, AfD	9	2,30 %

Borgholzhausen Mitte-Nord

	Anzahl	Prozent
Wahlberechtigte	600	
Wähler/innen	299	49,83 %
ungültige Stimmen	4	1,34 %
gültige Stimmen	295	98,66 %
Weßling, CDU	109	36,95 %
Syassen, SPD	110	37,29 %
Griesmeyer, GRÜNE	35	11,86 %
Liekam, FDP	19	6,44 %
Stockhecke, FWG-UWG	6	2,03 %
Zernicke, DIE LINKE	8	2,71 %
Lillge, AfD	8	2,71 %

Borgholzhausen Nord

	Anzahl	Prozent
Wahlberechtigte	469	
Wähler/innen	264	56,29 %
ungültige Stimmen	3	1,14 %
gültige Stimmen	261	98,86 %
Weßling, CDU	94	36,02 %
Syassen, SPD	112	42,91 %
Griesmeyer, GRÜNE	24	9,20 %
Liekam, FDP	9	3,45 %
Stockhecke, FWG-UWG	6	2,30 %
Zernicke, DIE LINKE	3	1,15 %
Lillge, AfD	13	4,98 %

Borgholzhausen West

	Anzahl	Prozent
Wahlberechtigte	566	
Wähler/innen	287	50,71 %
ungültige Stimmen	1	0,35 %
gültige Stimmen	286	99,65 %
Weßling, CDU	80	27,97 %
Syassen, SPD	143	50,00 %
Griesmeyer, GRÜNE	33	11,54 %
Liekam, FDP	10	3,50 %
Stockhecke, FWG-UWG	5	1,75 %
Zernicke, DIE LINKE	7	2,45 %
Lillge, AfD	8	2,80 %

Borgholzhausen Mitte-Süd

	Anzahl	Prozent
Wahlberechtigte	592	
Wähler/innen	299	50,51 %
ungültige Stimmen	6	2,01 %
gültige Stimmen	293	97,99 %
Weßling, CDU	90	30,72 %
Syassen, SPD	113	38,57 %
Griesmeyer, GRÜNE	35	11,95 %
Liekam, FDP	31	10,58 %
Stockhecke, FWG-UWG	5	1,71 %
Zernicke, DIE LINKE	13	4,44 %
Lillge, AfD	6	2,05 %

Borgh. Süd m. Hamlingdorf u. Wichlinghausen

	Anzahl	Prozent
Wahlberechtigte	541	
Wähler/innen	288	53,23 %
ungültige Stimmen	1	0,35 %
gültige Stimmen	287	99,65 %
Weßling, CDU	107	37,28 %
Syassen, SPD	97	33,80 %
Griesmeyer, GRÜNE	44	15,33 %
Liekam, FDP	10	3,48 %
Stockhecke, FWG-UWG	5	1,74 %
Zernicke, DIE LINKE	13	4,53 %
Lillge, AfD	11	3,83 %

Borgholzhausen Süd-Ost

	Anzahl	Prozent
Wahlberechtigte	539	
Wähler/innen	337	62,52 %
ungültige Stimmen	5	1,48 %
gültige Stimmen	332	98,52 %
Weßling, CDU	105	31,63 %
Syassen, SPD	145	43,67 %
Griesmeyer, GRÜNE	27	8,13 %
Liekam, FDP	18	5,42 %
Stockhecke, FWG-UWG	14	4,22 %
Zernicke, DIE LINKE	15	4,52 %
Lillge, AfD	8	2,41 %

Borgholzhausen Ost

	Anzahl	Prozent
Wahlberechtigte	558	
Wähler/innen	307	55,02 %
ungültige Stimmen	4	1,30 %
gültige Stimmen	303	98,70 %
Weßling, CDU	119	39,27 %
Syassen, SPD	97	32,01 %
Griesmeyer, GRÜNE	32	10,56 %
Liekam, FDP	23	7,59 %
Stockhecke, FWG-UWG	13	4,29 %
Zernicke, DIE LINKE	12	3,96 %
Lillge, AfD	7	2,31 %

Berghausen

	Anzahl	Prozent
Wahlberechtigte	389	
Wähler/innen	221	56,81 %
ungültige Stimmen	1	0,45 %
gültige Stimmen	220	99,55 %
Weßling, CDU	84	38,18 %
Syassen, SPD	58	26,36 %
Griesmeyer, GRÜNE	35	15,91 %
Liekam, FDP	13	5,91 %
Stockhecke, FWG-UWG	6	2,73 %
Zernicke, DIE LINKE	12	5,45 %
Lillge, AfD	12	5,45 %

Oldend. u.Ostbarth.m.Westbarth.(nördl.d.Bahn)

	Anzahl	Prozent
Wahlberechtigte	408	
Wähler/innen	223	54,66 %
ungültige Stimmen	2	0,90 %
gültige Stimmen	221	99,10 %
Weßling, CDU	113	51,13 %
Syassen, SPD	49	22,17 %
Griesmeyer, GRÜNE	33	14,93 %
Liekam, FDP	6	2,71 %
Stockhecke, FWG-UWG	7	3,17 %
Zernicke, DIE LINKE	9	4,07 %
Lillge, AfD	4	1,81 %

Kleekamp

	Anzahl	Prozent
Wahlberechtigte	437	
Wähler/innen	221	50,57 %
ungültige Stimmen	3	1,36 %
gültige Stimmen	218	98,64 %
Weßling, CDU	70	32,11 %
Syassen, SPD	75	34,40 %
Griesmeyer, GRÜNE	32	14,68 %
Liekam, FDP	10	4,59 %
Stockhecke, FWG-UWG	10	4,59 %
Zernicke, DIE LINKE	15	6,88 %
Lillge, AfD	6	2,75 %

Westbarthausen (südl. der Bahnlinie)

	Anzahl	Prozent
Wahlberechtigte	514	
Wähler/innen	250	48,64 %
ungültige Stimmen	2	0,80 %
gültige Stimmen	248	99,20 %
Weßling, CDU	107	43,15 %
Syassen, SPD	81	32,66 %
Griesmeyer, GRÜNE	23	9,27 %
Liekam, FDP	4	1,61 %
Stockhecke, FWG-UWG	4	1,61 %
Zernicke, DIE LINKE	16	6,45 %
Lillge, AfD	13	5,24 %

Cleve u. Holtfeld (nördl. der Bahnlinie)

	Anzahl	Prozent
Wahlberechtigte	422	
Wähler/innen	249	59,00 %
ungültige Stimmen	3	1,20 %
gültige Stimmen	246	98,80 %
Weßling, CDU	73	29,67 %
Syassen, SPD	77	31,30 %
Griesmeyer, GRÜNE	51	20,73 %
Liekam, FDP	16	6,50 %
Stockhecke, FWG-UWG	6	2,44 %
Zernicke, DIE LINKE	10	4,07 %
Lillge, AfD	13	5,28 %

Casum u. Holtfeld (südl. der Bahnlinie)

	Anzahl	Prozent
Wahlberechtigte	465	
Wähler/innen	261	56,13 %
ungültige Stimmen	4	1,53 %
gültige Stimmen	257	98,47 %
Weßling, CDU	124	48,25 %
Syassen, SPD	71	27,63 %
Griesmeyer, GRÜNE	31	12,06 %
Liekam, FDP	11	4,28 %
Stockhecke, FWG-UWG	10	3,89 %
Zernicke, DIE LINKE	7	2,72 %
Lillge, AfD	3	1,17 %

Übersicht Wahlbezirke

Stadt Borgholzhausen
 Kreistagswahl 25.05.2014
 Zusammenstellung der Ergebnisse nach Wahlbezirken

Wahlbezirk	Wahlberechtigte	Wähler	gültig	CDU	SPD	GRÜNE	FDP	FWG-UWG	DIE LINKE	AfD
Barnhausen	576	396	391	135	128	79	13	18	9	9
		68,75 %	98,74 %	34,53 %	32,74 %	20,20 %	3,32 %	4,60 %	2,30 %	2,30 %
Borgholzhausen Mitte-Nord	600	299	295	109	110	35	19	6	8	8
		49,83 %	98,66 %	36,95 %	37,29 %	11,86 %	6,44 %	2,03 %	2,71 %	2,71 %
Borgholzhausen Nord	469	264	261	94	112	24	9	6	3	13
		56,29 %	98,86 %	36,02 %	42,91 %	9,20 %	3,45 %	2,30 %	1,15 %	4,98 %
Borgholzhausen West	566	287	286	80	143	33	10	5	7	8
		50,71 %	99,65 %	27,97 %	50,00 %	11,54 %	3,50 %	1,75 %	2,45 %	2,80 %
Borgholzhausen Mitte-Süd	592	299	293	90	113	35	31	5	13	6
		50,51 %	97,99 %	30,72 %	38,57 %	11,95 %	10,58 %	1,71 %	4,44 %	2,05 %
Borgh. Süd m. Hamlingdorf u. Wichlinghausen	541	288	287	107	97	44	10	5	13	11
		53,23 %	99,65 %	37,28 %	33,80 %	15,33 %	3,48 %	1,74 %	4,53 %	3,83 %
Borgholzhausen Süd-Ost	539	337	332	105	145	27	18	14	15	8
		62,52 %	98,52 %	31,63 %	43,67 %	8,13 %	5,42 %	4,22 %	4,52 %	2,41 %
Borgholzhausen Ost	558	307	303	119	97	32	23	13	12	7
		55,02 %	98,70 %	39,27 %	32,01 %	10,56 %	7,59 %	4,29 %	3,96 %	2,31 %
Berghausen	389	221	220	84	58	35	13	6	12	12
		56,81 %	99,55 %	38,18 %	26,36 %	15,91 %	5,91 %	2,73 %	5,45 %	5,45 %
Oldend. u. Ostbarth. m. Westbarth. (nördl. d. Bahn)	408	223	221	113	49	33	6	7	9	4
		54,66 %	99,10 %	51,13 %	22,17 %	14,93 %	2,71 %	3,17 %	4,07 %	1,81 %
Kleekamp	437	221	218	70	75	32	10	10	15	6

Wahlbezirk	Wahlberechtigte	Wähler	gültig	CDU	SPD	GRÜNE	FDP	FWG-UWG	DIE LINKE	AfD
		50,57 %	98,64 %	32,11 %	34,40 %	14,68 %	4,59 %	4,59 %	6,88 %	2,75 %
Westbarthausen (südl. der Bahnlinie)	514	250	248	107	81	23	4	4	16	13
		48,64 %	99,20 %	43,15 %	32,66 %	9,27 %	1,61 %	1,61 %	6,45 %	5,24 %
Cleve u. Holtfeld (nördl. der Bahnlinie)	422	249	246	73	77	51	16	6	10	13
		59,00 %	98,80 %	29,67 %	31,30 %	20,73 %	6,50 %	2,44 %	4,07 %	5,28 %
Casum u. Holtfeld (südl. der Bahnlinie)	465	261	257	124	71	31	11	10	7	3
		56,13 %	98,47 %	48,25 %	27,63 %	12,06 %	4,28 %	3,89 %	2,72 %	1,17 %
Stadt Borgholzhausen	7.076	3.902	3.858	1.410	1.356	514	193	115	149	121
		55,14 %	98,87 %	36,55 %	35,15 %	13,32 %	5,00 %	2,98 %	3,86 %	3,14 %

Stimmbezirke 001 - Barnhausen

	Anzahl	Prozent
Wahlberechtigte	576	
Wähler/innen	396	68,75 %
ungültige Stimmen	5	1,26 %
gültige Stimmen	391	98,74 %
Weßling, CDU	135	34,53 %
Syassen, SPD	128	32,74 %
Griesmeyer, GRÜNE	79	20,20 %
Liekam, FDP	13	3,32 %
Stockhecke, FWG-UWG	18	4,60 %
Zernicke, DIE LINKE	9	2,30 %
Lillge, AfD	9	2,30 %

002 - Borgholzhausen Mitte-Nord

	Anzahl	Prozent
Wahlberechtigte	600	
Wähler/innen	299	49,83 %
ungültige Stimmen	4	1,34 %
gültige Stimmen	295	98,66 %
Weßling, CDU	109	36,95 %
Syassen, SPD	110	37,29 %
Griesmeyer, GRÜNE	35	11,86 %
Liekam, FDP	19	6,44 %
Stockhecke, FWG-UWG	6	2,03 %
Zernicke, DIE LINKE	8	2,71 %
Lillge, AfD	8	2,71 %

003 - Borgholzhausen Nord

	Anzahl	Prozent
Wahlberechtigte	469	
Wähler/innen	264	56,29 %
ungültige Stimmen	3	1,14 %
gültige Stimmen	261	98,86 %
Weßling, CDU	94	36,02 %
Syassen, SPD	112	42,91 %
Griesmeyer, GRÜNE	24	9,20 %
Liekam, FDP	9	3,45 %
Stockhecke, FWG-UWG	6	2,30 %
Zernicke, DIE LINKE	3	1,15 %
Lillge, AfD	13	4,98 %

004 - Borgholzhausen West

	Anzahl	Prozent
Wahlberechtigte	566	
Wähler/innen	287	50,71 %
ungültige Stimmen	1	0,35 %
gültige Stimmen	286	99,65 %
Weßling, CDU	80	27,97 %
Syassen, SPD	143	50,00 %
Griesmeyer, GRÜNE	33	11,54 %
Liekam, FDP	10	3,50 %
Stockhecke, FWG-UWG	5	1,75 %
Zernicke, DIE LINKE	7	2,45 %
Lillge, AfD	8	2,80 %

005 - Borgholzhausen Mitte-Süd

	Anzahl	Prozent
Wahlberechtigte	592	
Wähler/innen	299	50,51 %
ungültige Stimmen	6	2,01 %
gültige Stimmen	293	97,99 %
Weßling, CDU	90	30,72 %
Syassen, SPD	113	38,57 %
Griesmeyer, GRÜNE	35	11,95 %
Liekam, FDP	31	10,58 %
Stockhecke, FWG-UWG	5	1,71 %
Zernicke, DIE LINKE	13	4,44 %
Lillge, AfD	6	2,05 %

006 - Borgh. Süd m. Hamlingdorf u. Wichlinghausen

	Anzahl	Prozent
Wahlberechtigte	541	
Wähler/innen	288	53,23 %
ungültige Stimmen	1	0,35 %
gültige Stimmen	287	99,65 %
Weßling, CDU	107	37,28 %
Syassen, SPD	97	33,80 %
Griesmeyer, GRÜNE	44	15,33 %
Liekam, FDP	10	3,48 %
Stockhecke, FWG-UWG	5	1,74 %
Zernicke, DIE LINKE	13	4,53 %
Lillge, AfD	11	3,83 %

007 - Borgholzhausen Süd-Ost

	Anzahl	Prozent
Wahlberechtigte	539	
Wähler/innen	337	62,52 %
ungültige Stimmen	5	1,48 %
gültige Stimmen	332	98,52 %
Weßling, CDU	105	31,63 %
Syassen, SPD	145	43,67 %
Griesmeyer, GRÜNE	27	8,13 %
Liekam, FDP	18	5,42 %
Stockhecke, FWG-UWG	14	4,22 %
Zernicke, DIE LINKE	15	4,52 %
Lillge, AfD	8	2,41 %

008 - Borgholzhausen Ost

	Anzahl	Prozent
Wahlberechtigte	558	
Wähler/innen	307	55,02 %
ungültige Stimmen	4	1,30 %
gültige Stimmen	303	98,70 %
Weßling, CDU	119	39,27 %
Syassen, SPD	97	32,01 %
Griesmeyer, GRÜNE	32	10,56 %
Liekam, FDP	23	7,59 %
Stockhecke, FWG-UWG	13	4,29 %
Zernicke, DIE LINKE	12	3,96 %
Lillge, AfD	7	2,31 %

009 - Berghausen

	Anzahl	Prozent
Wahlberechtigte	389	
Wähler/innen	221	56,81 %
ungültige Stimmen	1	0,45 %
gültige Stimmen	220	99,55 %
Weßling, CDU	84	38,18 %
Syassen, SPD	58	26,36 %
Griesmeyer, GRÜNE	35	15,91 %
Liekam, FDP	13	5,91 %
Stockhecke, FWG-UWG	6	2,73 %
Zernicke, DIE LINKE	12	5,45 %
Lillge, AfD	12	5,45 %

010 - Oldend.u.Ostbarth.m.Westbarth.(nördl.d.Bahn)

	Anzahl	Prozent
Wahlberechtigte	408	
Wähler/innen	223	54,66 %
ungültige Stimmen	2	0,90 %
gültige Stimmen	221	99,10 %
Weßling, CDU	113	51,13 %
Syassen, SPD	49	22,17 %
Griesmeyer, GRÜNE	33	14,93 %
Liekam, FDP	6	2,71 %
Stockhecke, FWG-UWG	7	3,17 %
Zernicke, DIE LINKE	9	4,07 %
Lillge, AfD	4	1,81 %

011 - Kleekamp

	Anzahl	Prozent
Wahlberechtigte	437	
Wähler/innen	221	50,57 %
ungültige Stimmen	3	1,36 %
gültige Stimmen	218	98,64 %
Weßling, CDU	70	32,11 %
Syassen, SPD	75	34,40 %
Griesmeyer, GRÜNE	32	14,68 %
Liekam, FDP	10	4,59 %
Stockhecke, FWG-UWG	10	4,59 %
Zernicke, DIE LINKE	15	6,88 %
Lillge, AfD	6	2,75 %

012 - Westbarthausen (südl. der Bahnlinie)

	Anzahl	Prozent
Wahlberechtigte	514	
Wähler/innen	250	48,64 %
ungültige Stimmen	2	0,80 %
gültige Stimmen	248	99,20 %
Weßling, CDU	107	43,15 %
Syassen, SPD	81	32,66 %
Griesmeyer, GRÜNE	23	9,27 %
Liekam, FDP	4	1,61 %
Stockhecke, FWG-UWG	4	1,61 %
Zernicke, DIE LINKE	16	6,45 %
Lillge, AfD	13	5,24 %

013 - Cleve u. Holtfeld (nördl. der Bahnlinie)

	Anzahl	Prozent
Wahlberechtigte	422	
Wähler/innen	249	59,00 %
ungültige Stimmen	3	1,20 %
gültige Stimmen	246	98,80 %
Weßling, CDU	73	29,67 %
Syassen, SPD	77	31,30 %
Griesmeyer, GRÜNE	51	20,73 %
Liekam, FDP	16	6,50 %
Stockhecke, FWG-UWG	6	2,44 %
Zernicke, DIE LINKE	10	4,07 %
Lillge, AfD	13	5,28 %

014 - Casum und Holtfeld (südlich d. Bahnlinie)

	Anzahl	Prozent
Wahlberechtigte	465	
Wähler/innen	261	56,13 %
ungültige Stimmen	4	1,53 %
gültige Stimmen	257	98,47 %
Weßling, CDU	124	48,25 %
Syassen, SPD	71	27,63 %
Griesmeyer, GRÜNE	31	12,06 %
Liekam, FDP	11	4,28 %
Stockhecke, FWG-UWG	10	3,89 %
Zernicke, DIE LINKE	7	2,72 %
Lillge, AfD	3	1,17 %

Übersicht Stimmbezirke

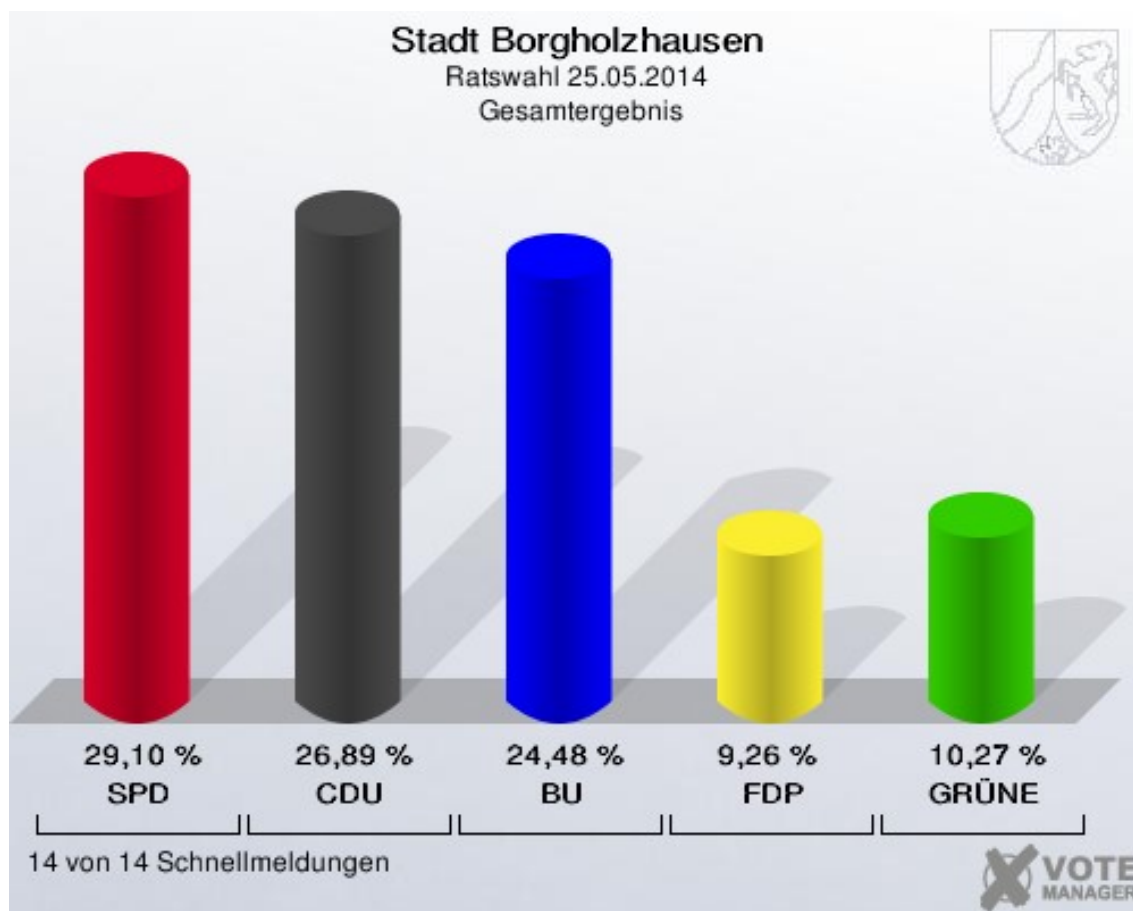
Stadt Borgholzhausen
 Kreistagswahl 25.05.2014
 Zusammenstellung der Ergebnisse nach Stimmbezirken

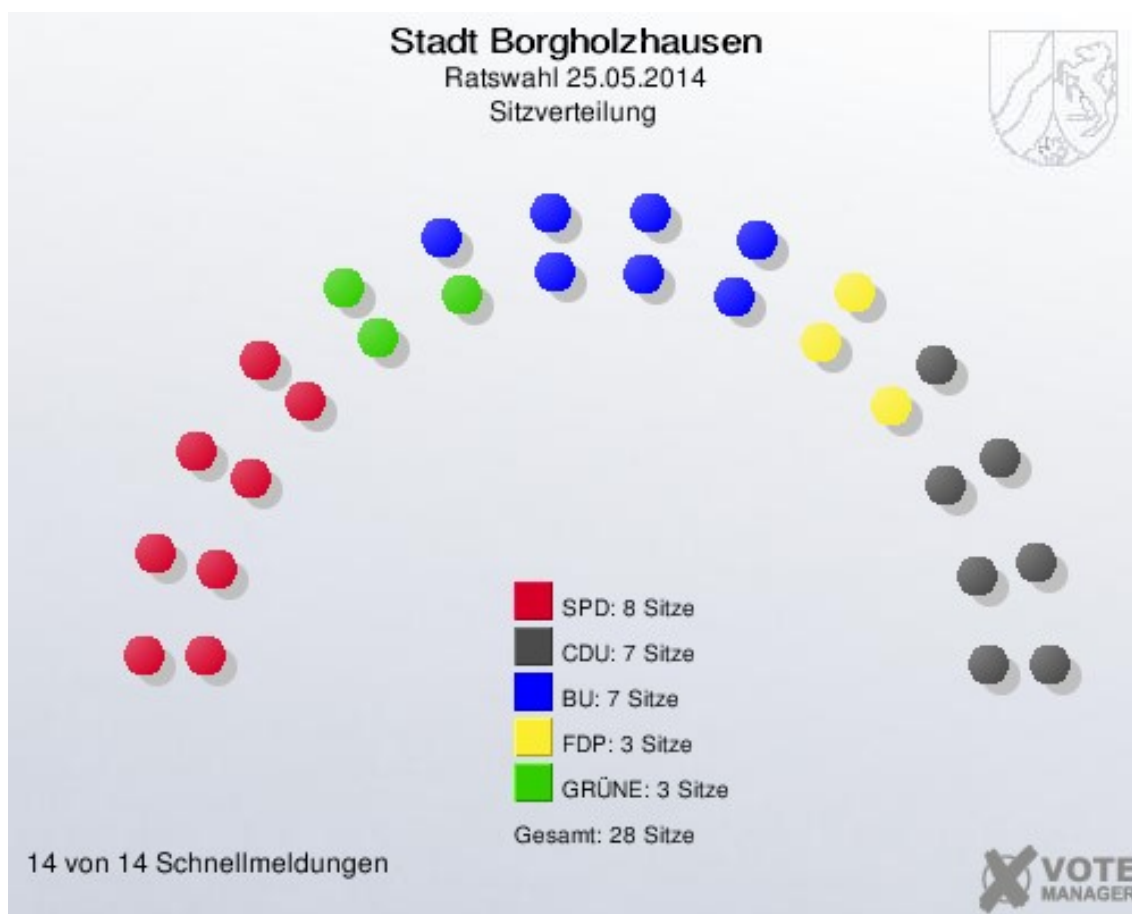
Stimmbezirk	Wahlberechtigte	Wähler	gültig	CDU	SPD	GRÜNE	FDP	FWG-UWG	DIE LINKE	AfD
001 - Barnhausen	576	396	391	135	128	79	13	18	9	9
		68,75 %	98,74 %	34,53 %	32,74 %	20,20 %	3,32 %	4,60 %	2,30 %	2,30 %
002 - Borgholzhausen Mitte-Nord	600	299	295	109	110	35	19	6	8	8
		49,83 %	98,66 %	36,95 %	37,29 %	11,86 %	6,44 %	2,03 %	2,71 %	2,71 %
003 - Borgholzhausen Nord	469	264	261	94	112	24	9	6	3	13
		56,29 %	98,86 %	36,02 %	42,91 %	9,20 %	3,45 %	2,30 %	1,15 %	4,98 %
004 - Borgholzhausen West	566	287	286	80	143	33	10	5	7	8
		50,71 %	99,65 %	27,97 %	50,00 %	11,54 %	3,50 %	1,75 %	2,45 %	2,80 %
005 - Borgholzhausen Mitte-Süd	592	299	293	90	113	35	31	5	13	6
		50,51 %	97,99 %	30,72 %	38,57 %	11,95 %	10,58 %	1,71 %	4,44 %	2,05 %
006 - Borgh. Süd m. Hamlingdorf u. Wichlinghausen	541	288	287	107	97	44	10	5	13	11
		53,23 %	99,65 %	37,28 %	33,80 %	15,33 %	3,48 %	1,74 %	4,53 %	3,83 %
007 - Borgholzhausen Süd-Ost	539	337	332	105	145	27	18	14	15	8
		62,52 %	98,52 %	31,63 %	43,67 %	8,13 %	5,42 %	4,22 %	4,52 %	2,41 %
008 - Borgholzhausen Ost	558	307	303	119	97	32	23	13	12	7
		55,02 %	98,70 %	39,27 %	32,01 %	10,56 %	7,59 %	4,29 %	3,96 %	2,31 %
009 - Berghausen	389	221	220	84	58	35	13	6	12	12
		56,81 %	99,55 %	38,18 %	26,36 %	15,91 %	5,91 %	2,73 %	5,45 %	5,45 %
010 - Oldend.u.Ostbarth.m.Westbarth.(nördl.d.Bahn)	406	223	221	113	49	33	6	7	9	4
		54,66 %	99,10 %	51,13 %	22,17 %	14,93 %	2,71 %	3,17 %	4,07 %	1,81 %
011 - Kleekamp	437	221	218	70	75	32	10	10	15	6

Stimmbezirk	Wahlberechtigte	Wähler	gültig	CDU	SPD	GRÜNE	FDP	FWG-UWG	DIE LINKE	AfD
		50,57 %	98,64 %	32,11 %	34,40 %	14,68 %	4,59 %	4,59 %	6,88 %	2,75 %
012 - Westbarthausen (südl. der Bahnlinie)	514	250	248	107	81	23	4	4	16	13
		48,64 %	99,20 %	43,15 %	32,66 %	9,27 %	1,61 %	1,61 %	6,45 %	5,24 %
013 - Cleve u. Holtfeld (nördl. der Bahnlinie)	422	249	246	73	77	51	16	6	10	13
		59,00 %	98,80 %	29,67 %	31,30 %	20,73 %	6,50 %	2,44 %	4,07 %	5,28 %
014 - Casum und Holtfeld (südlich d. Bahnlinie)	465	261	257	124	71	31	11	10	7	3
		56,13 %	98,47 %	48,25 %	27,63 %	12,06 %	4,28 %	3,89 %	2,72 %	1,17 %
Stadt Borgholzhausen	7.076	3.902	3.858	1.410	1.356	514	193	115	149	121
		55,14 %	98,87 %	36,55 %	35,15 %	13,32 %	5,00 %	2,98 %	3,86 %	3,14 %

Ratswahl Stadt Borgholzhausen

	Anzahl	Prozent
Wahlberechtigte	7.073	
Wähler/innen	3.907	55,24 %
ungültige Stimmen	51	1,31 %
gültige Stimmen	3.856	98,69 %
SPD	1.122	29,10 %
CDU	1.037	26,89 %
BU	944	24,48 %
FDP	357	9,26 %
GRÜNE	396	10,27 %



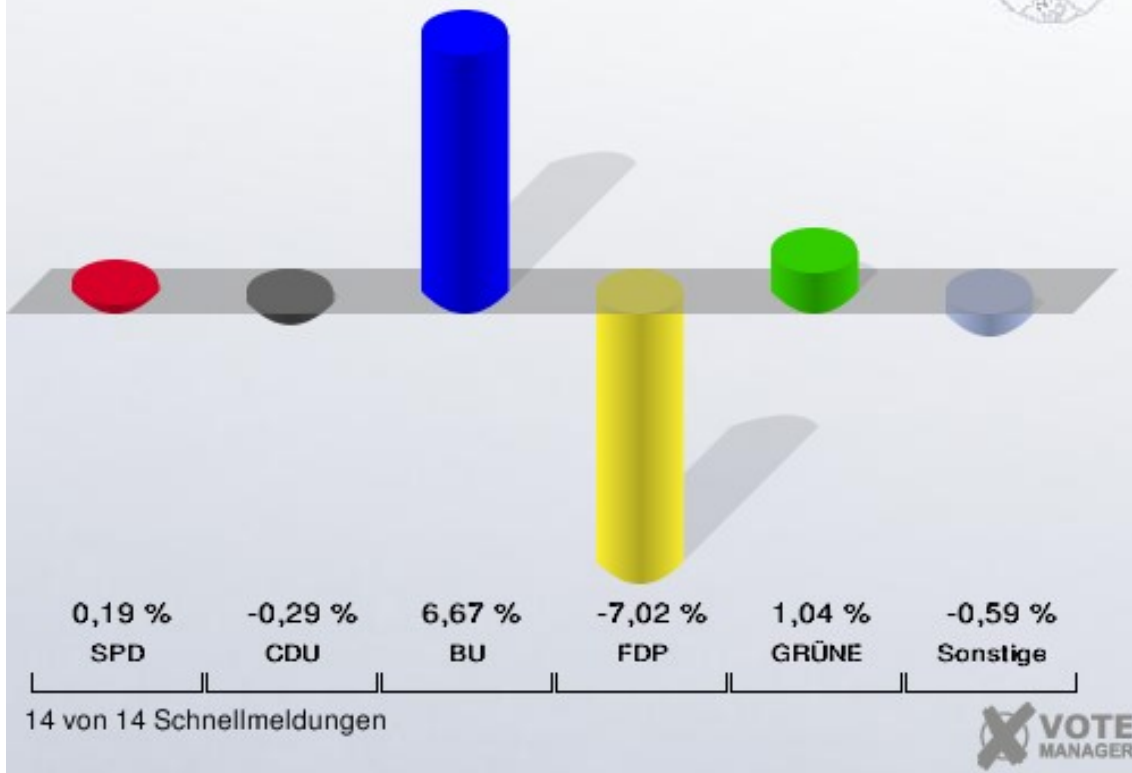


Folgende Kandidaten wurden gewählt:

Partei	Kandidat	Mandat
SPD	Meierarnd, Harald	Direktmandat im Wahlbezirk 002
SPD	Syassen, Rolf	Direktmandat im Wahlbezirk 003
SPD	Piel, Friedhelm	Direktmandat im Wahlbezirk 004
SPD	Borowiack, Karl-Heinz	Direktmandat im Wahlbezirk 006
SPD	Speckmann, Dirk	Direktmandat im Wahlbezirk 007
SPD	Keitel, Arndt	Direktmandat im Wahlbezirk 013
SPD	Tubbesing, Angela	Reservelistenplatz 2
SPD	Wöhle, Helga	Reservelistenplatz 4
CDU	Schröter, Birgit	Direktmandat im Wahlbezirk 009
CDU	Westmeyer, Rolf	Direktmandat im Wahlbezirk 011
CDU	Herde, Werner	Direktmandat im Wahlbezirk 012

CDU	Löffeld, Janis	Direktmandat im Wahlbezirk 014
CDU	Weßling, Arnold	Reservelistenplatz 1
CDU	Hartlage, Regina	Reservelistenplatz 2
CDU	Lepper, Helmut	Reservelistenplatz 4
BU	Reuter, Detlef	Direktmandat im Wahlbezirk 001
BU	Rerucha, Dieter	Direktmandat im Wahlbezirk 008
BU	Schulte, Heinz-Hermann	Direktmandat im Wahlbezirk 010
BU	Bollin, Dierk	Reservelistenplatz 1
BU	Poetting, Christian	Reservelistenplatz 3
BU	Meyerhoff, Reiner	Reservelistenplatz 4
BU	van Laak, Karen	Reservelistenplatz 5
FDP	Ludewig, Hermann	Direktmandat im Wahlbezirk 005
FDP	Aufderheide, Jürgen	Reservelistenplatz 2
FDP	Bzdega, Joachim	Reservelistenplatz 3
GRÜNE	Kleinhagenbrock-Koster, Heidrun	Reservelistenplatz 1
GRÜNE	Kemper, Markus	Reservelistenplatz 2
GRÜNE	Panhorst, Jutta	Reservelistenplatz 3

Stadt Borgholzhausen
Ratswahl 2014 - Ratswahl 2009
Gewinne und Verluste Gesamtergebnis



Stadt Borgholzhausen
Ratswahl 25.05.2014
Gewinne und Verluste Gesamtergebnis

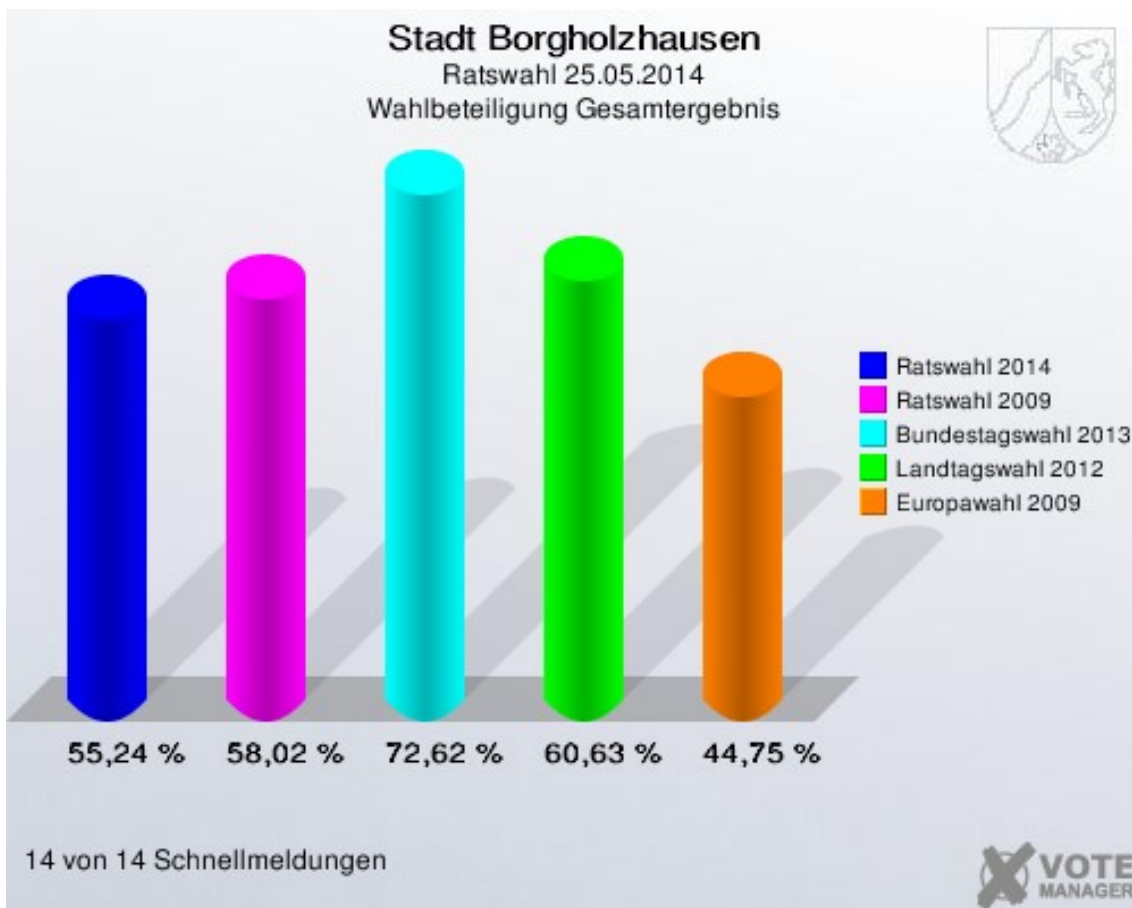
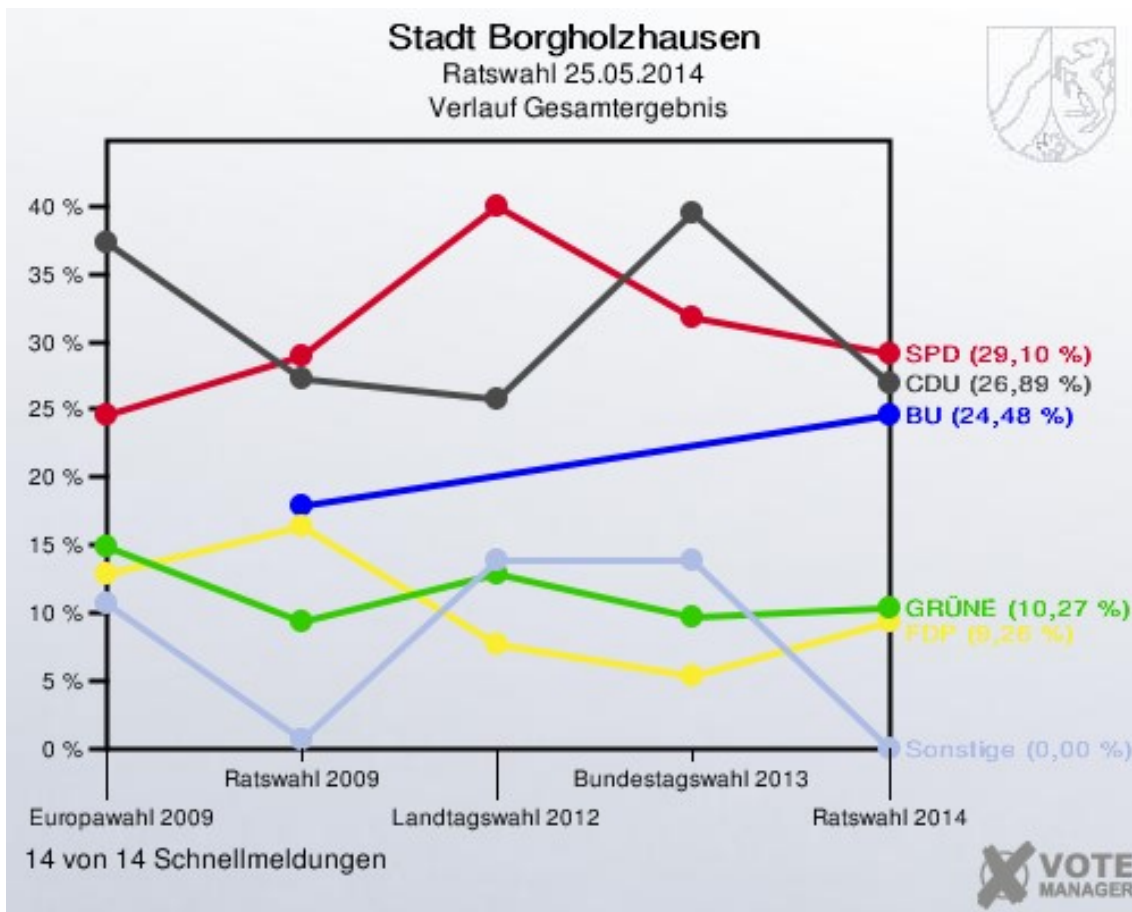
	Ratswahl 25.05.2014	Ratswahl 30.08.2009		Bundes- tagswahl 22.09.2013		Landtagswahl 13.05.2012		Europawahl 07.06.2009	
		Ergeb- nis	Gewinn und Verlu- ste	Ergeb- nis	Gewinn und Verlu- ste	Ergeb- nis	Gewinn und Verlu- ste	Ergeb- nis	Gewinn und Verlu- ste
Wahlberech- tigte	7.073	7.075	-2	6.669	+404	6.672	+401	6.701	+372
Wähler	3.907	4.105	-198	4.843	-936	4.045	-138	2.999	+908
	55,24 %	58,02 %	-2,78 %	72,62 %	-17,38 %	60,63 %	-5,39 %	44,75 %	+10,48 %
gültige Stim- men	3.856	4.043	-187	4.802	-946	3.985	-129	2.969	+887
	98,69 %	98,49 %	+0,21 %	99,15 %	-0,46 %	98,52 %	+0,18 %	99,00 %	-0,31 %
SPD	1.122	1.169	-47	1.528	-406	1.591	-469	730	+392
	29,10 %	28,91 %	+0,19 %	31,82 %	-2,72 %	39,92 %	-10,82 %	24,59 %	+4,51 %
CDU	1.037	1.099	-62	1.895	-858	1.028	+9	1.107	-70
	26,89 %	27,18 %	-0,29 %	39,46 %	-12,57 %	25,80 %	+1,09 %	37,29 %	-10,40 %
BU	944	720	+224	0	+944	0	+944	0	+944
	24,48 %	17,81 %	+6,67 %	0,00 %	+24,48 %	0,00 %	+24,48 %	0,00 %	+24,48 %
FDP	357	658	-301	250	+107	304	+53	380	-23
	9,26 %	16,28 %	-7,02 %	5,21 %	+4,05 %	7,63 %	+1,63 %	12,80 %	-3,54 %
GRÜNE	396	373	+23	463	-67	512	-116	438	-42
	10,27 %	9,23 %	+1,04 %	9,64 %	+0,63 %	12,85 %	-2,58 %	14,75 %	-4,48 %
Sonstige	0	24	-24	666	-666	550	-550	314	-314
	0,00 %	0,59 %	-0,59 %	13,87 %	-13,87 %	13,80 %	-13,80 %	10,58 %	-10,58 %

Ratswahl 30.08.2009: Sonstige = Einzelbewerberin Lückebergfeld

Bundestagswahl 22.09.2013: Sonstige = DIE LINKE, PIRATEN, NPD, REP, Bündnis 21/RRP, Volksabstimmung, ÖDP, MLPD, BüSo, PSG, AfD, BIG, pro Deutschland, DIE RECHTE, FREIE WÄHLER, Partei der Nichtwähler, PARTEI DER VERNUNFT, Die PARTEI

Landtagswahl 13.05.2012: Sonstige = DIE LINKE, PIRATEN, pro NRW, NPD, Die Tierschutzpartei, FAMILIE, BIG, Die PARTEI, ÖDP, FBI Freie Wähler, AUF, FREIE WÄHLER, PARTEI DER VERNUNFT

Europawahl 07.06.2009: Sonstige = DIE LINKE, REP, Die Tierschutzpartei, FAMILIE, DIE FRAUEN, Volksabstimmung, PBC, ÖDP, CM, DKP, AUFBRUCH, PSG, BüSo, 50Plus, AUF, BP, DVU, DIE GRAUEN, DIE VIOLETTEN, EDE, FBI, Gerechtigkeit braucht Bürgerrechte - Wir danken für Ihr Vertrauen!, FW FREIE WÄHLER, Newropeans, PIRATEN, RRP, RENTNER



Wahlbezirke Barnhausen

	Anzahl	Prozent
Wahlberechtigte	576	
Wähler/innen	395	68,58 %
ungültige Stimmen	3	0,76 %
gültige Stimmen	392	99,24 %
Tubbesing, SPD	90	22,96 %
Weßling, CDU	102	26,02 %
Reuter, BU	113	28,83 %
Bzdega, FDP	23	5,87 %
Bormann, GRÜNE	64	16,33 %

Borgholzhausen Mitte-Nord

	Anzahl	Prozent
Wahlberechtigte	599	
Wähler/innen	301	50,25 %
ungültige Stimmen	6	1,99 %
gültige Stimmen	295	98,01 %
Meierarnd, SPD	101	34,24 %
Brüggeshemke, CDU	74	25,08 %
Goldbecker, BU	66	22,37 %
Knaust, FDP	27	9,15 %
Griesmeyer, GRÜNE	27	9,15 %

Borgholzhausen Nord

	Anzahl	Prozent
Wahlberechtigte	469	
Wähler/innen	263	56,08 %
ungültige Stimmen	2	0,76 %
gültige Stimmen	261	99,24 %
Syassen, SPD	96	36,78 %
Lepper, CDU	71	27,20 %
Meyerhoff, BU	58	22,22 %
Willich, FDP	12	4,60 %
Panhorst, GRÜNE	24	9,20 %

Borgholzhausen West

	Anzahl	Prozent
Wahlberechtigte	564	
Wähler/innen	287	50,89 %
ungültige Stimmen	4	1,39 %
gültige Stimmen	283	98,61 %
Piel, SPD	137	48,41 %
Vrieler, CDU	49	17,31 %
Beune, BU	56	19,79 %
Bieder, FDP	14	4,95 %
Eggert, GRÜNE	27	9,54 %

Borgholzhausen Mitte-Süd

	Anzahl	Prozent
Wahlberechtigte	592	
Wähler/innen	300	50,68 %
ungültige Stimmen	4	1,33 %
gültige Stimmen	296	98,67 %
Steinbach, SPD	64	21,62 %
Borgstedt, CDU	55	18,58 %
Poetting, BU	68	22,97 %
Ludewig, FDP	89	30,07 %
Steinnökel, GRÜNE	20	6,76 %

Borgh. Süd m. Hamlingdorf u. Wichlinghausen

	Anzahl	Prozent
Wahlberechtigte	541	
Wähler/innen	289	53,42 %
ungültige Stimmen	1	0,35 %
gültige Stimmen	288	99,65 %
Borowiack, SPD	91	31,60 %
Welpinghus, CDU	85	29,51 %
Schütze, BU	76	26,39 %
Koch-Hartke, FDP	15	5,21 %
Bergander, GRÜNE	21	7,29 %

Borgholzhausen Süd-Ost

	Anzahl	Prozent
Wahlberechtigte	539	
Wähler/innen	337	62,52 %
ungültige Stimmen	7	2,08 %
gültige Stimmen	330	97,92 %
Speckmann, SPD	130	39,39 %
Hartlage, CDU	64	19,39 %
Knaust, BU	102	30,91 %
Bzdega, FDP	21	6,36 %
Stöbe, GRÜNE	13	3,94 %

Borgholzhausen Ost

	Anzahl	Prozent
Wahlberechtigte	558	
Wähler/innen	306	54,84 %
ungültige Stimmen	6	1,96 %
gültige Stimmen	300	98,04 %
Wöhle, SPD	71	23,67 %
Poetting, CDU	72	24,00 %
Rerucha, BU	84	28,00 %
Heidbrede, FDP	43	14,33 %
Kapp, GRÜNE	30	10,00 %

Berghausen

	Anzahl	Prozent
Wahlberechtigte	389	
Wähler/innen	222	57,07 %
ungültige Stimmen	2	0,90 %
gültige Stimmen	220	99,10 %
Ermshaus, SPD	55	25,00 %
Schröter, CDU	79	35,91 %
Holz, BU	27	12,27 %
Bohle, FDP	24	10,91 %
Kemper, GRÜNE	35	15,91 %

Oldend. u.Ostbarth.m.Westbarth.(nördl.d.Bahn)

	Anzahl	Prozent
Wahlberechtigte	408	
Wähler/innen	223	54,66 %
ungültige Stimmen	2	0,90 %
gültige Stimmen	221	99,10 %
Flottmann, SPD	39	17,65 %
Vrieler, CDU	70	31,67 %
Schulte, BU	85	38,46 %
Snel, FDP	7	3,17 %
Sand, GRÜNE	20	9,05 %

Kleekamp

	Anzahl	Prozent
Wahlberechtigte	437	
Wähler/innen	221	50,57 %
ungültige Stimmen	1	0,45 %
gültige Stimmen	220	99,55 %
Frehsman-Pryce, SPD	48	21,82 %
Westmeyer, CDU	81	36,82 %
van Laak, BU	50	22,73 %
Liekam, FDP	10	4,55 %
Steinnökel, GRÜNE	31	14,09 %

Westbarthausen (südl. der Bahnlinie)

	Anzahl	Prozent
Wahlberechtigte	514	
Wähler/innen	252	49,03 %
ungültige Stimmen	8	3,17 %
gültige Stimmen	244	96,83 %
Tubbesing, SPD	64	26,23 %
Herde, CDU	90	36,89 %
Bollin, BU	70	28,69 %
Bieder, FDP	6	2,46 %
Beinkämpfen, GRÜNE	14	5,74 %

Cleve u. Holtfeld (nördl. der Bahnlinie)

	Anzahl	Prozent
Wahlberechtigte	422	
Wähler/innen	249	59,00 %
ungültige Stimmen	1	0,40 %
gültige Stimmen	248	99,60 %
Keitel, SPD	75	30,24 %
Härtner, CDU	54	21,77 %
Lieske, BU	33	13,31 %
Aufderheide, FDP	39	15,73 %
Knigge, GRÜNE	47	18,95 %

Casum u. Holtfeld (südl. der Bahnlinie)

	Anzahl	Prozent
Wahlberechtigte	465	
Wähler/innen	262	56,34 %
ungültige Stimmen	4	1,53 %
gültige Stimmen	258	98,47 %
Koch, SPD	61	23,64 %
Löffeld, CDU	91	35,27 %
Brömmelsiek, BU	56	21,71 %
Kleine-Tebbe, FDP	27	10,47 %
Kleinhagenbrock-Koster, GRÜNE	23	8,91 %

Übersicht Wahlbezirke

Stadt Borgholzhausen
Ratswahl 25.05.2014
Zusammenstellung der Ergebnisse nach Wahlbezirken

Wahlbezirk	Wahlberechtigte	Wähler	gültig	SPD	CDU	BU	FDP	GRÜNE
Barnhausen	576	395	392	90	102	113	23	64
		68,58 %	99,24 %	22,96 %	26,02 %	28,83 %	5,87 %	16,33 %
Borgholzhausen Mitte-Nord	599	301	295	101	74	66	27	27
		50,25 %	98,01 %	34,24 %	25,08 %	22,37 %	9,15 %	9,15 %
Borgholzhausen Nord	469	263	261	96	71	58	12	24
		56,08 %	99,24 %	36,78 %	27,20 %	22,22 %	4,60 %	9,20 %
Borgholzhausen West	564	287	283	137	49	56	14	27
		50,89 %	98,61 %	48,41 %	17,31 %	19,79 %	4,95 %	9,54 %
Borgholzhausen Mitte-Süd	592	300	296	64	55	68	89	20
		50,68 %	98,67 %	21,62 %	18,58 %	22,97 %	30,07 %	6,76 %
Borgh. Süd m. Hamlingdorf u. Wichlinghausen	541	289	288	91	85	76	15	21
		53,42 %	99,65 %	31,60 %	29,51 %	26,39 %	5,21 %	7,29 %
Borgholzhausen Süd-Ost	539	337	330	130	64	102	21	13
		62,52 %	97,92 %	39,39 %	19,39 %	30,91 %	6,36 %	3,94 %
Borgholzhausen Ost	558	306	300	71	72	84	43	30
		54,84 %	98,04 %	23,67 %	24,00 %	28,00 %	14,33 %	10,00 %
Berghausen	389	222	220	55	79	27	24	35
		57,07 %	99,10 %	25,00 %	35,91 %	12,27 %	10,91 %	15,91 %
Oldend. u. Ostbarth. m. Westbarth. (nördl. d. Bahn)	408	223	221	39	70	85	7	20
		54,66 %	99,10 %	17,65 %	31,67 %	38,46 %	3,17 %	9,05 %
Kleekamp	437	221	220	48	81	50	10	31

Wahlbezirk	Wahlbe- rechtigte	Wähler	gültig	SPD	CDU	BU	FDP	GRÜNE
		50,57 %	99,55 %	21,82 %	36,82 %	22,73 %	4,55 %	14,09 %
Westbarthausen (südl. der Bahnlinie)	514	252	244	64	90	70	6	14
		49,03 %	96,83 %	26,23 %	36,89 %	28,69 %	2,46 %	5,74 %
Cleve u. Holtfeld (nördl. der Bahnlinie)	422	249	248	75	54	33	39	47
		59,00 %	99,60 %	30,24 %	21,77 %	13,31 %	15,73 %	18,95 %
Casum u. Holtfeld (südl. der Bahnlinie)	465	262	258	61	91	56	27	23
		56,34 %	98,47 %	23,64 %	35,27 %	21,71 %	10,47 %	8,91 %
Stadt Borgholzhausen	7.073	3.907	3.856	1.122	1.037	944	357	396
		55,24 %	98,69 %	29,10 %	26,89 %	24,48 %	9,26 %	10,27 %

Stimmbezirke 001 - Barnhausen

	Anzahl	Prozent
Wahlberechtigte	576	
Wähler/innen	395	68,58 %
ungültige Stimmen	3	0,76 %
gültige Stimmen	392	99,24 %
Tubbesing, SPD	90	22,96 %
Weßling, CDU	102	26,02 %
Reuter, BU	113	28,83 %
Bzdega, FDP	23	5,87 %
Bormann, GRÜNE	64	16,33 %

002 - Borgholzhausen Mitte-Nord

	Anzahl	Prozent
Wahlberechtigte	599	
Wähler/innen	301	50,25 %
ungültige Stimmen	6	1,99 %
gültige Stimmen	295	98,01 %
Meierarnd, SPD	101	34,24 %
Brüggeshemke, CDU	74	25,08 %
Goldbecker, BU	66	22,37 %
Knaust, FDP	27	9,15 %
Griesmeyer, GRÜNE	27	9,15 %

003 - Borgholzhausen Nord

	Anzahl	Prozent
Wahlberechtigte	469	
Wähler/innen	263	56,08 %
ungültige Stimmen	2	0,76 %
gültige Stimmen	261	99,24 %
Syassen, SPD	96	36,78 %
Lepper, CDU	71	27,20 %
Meyerhoff, BU	58	22,22 %
Willich, FDP	12	4,60 %
Panhorst, GRÜNE	24	9,20 %

004 - Borgholzhausen West

	Anzahl	Prozent
Wahlberechtigte	564	
Wähler/innen	287	50,89 %
ungültige Stimmen	4	1,39 %
gültige Stimmen	283	98,61 %
Piel, SPD	137	48,41 %
Vrieler, CDU	49	17,31 %
Beune, BU	56	19,79 %
Bieder, FDP	14	4,95 %
Eggert, GRÜNE	27	9,54 %

005 - Borgholzhausen Mitte-Süd

	Anzahl	Prozent
Wahlberechtigte	592	
Wähler/innen	300	50,68 %
ungültige Stimmen	4	1,33 %
gültige Stimmen	296	98,67 %
Steinbach, SPD	64	21,62 %
Borgstedt, CDU	55	18,58 %
Poetting, BU	68	22,97 %
Ludewig, FDP	89	30,07 %
Steinnökel, GRÜNE	20	6,76 %

006 - Borgh. Süd m. Hamlingdorf u. Wichlinghausen

	Anzahl	Prozent
Wahlberechtigte	541	
Wähler/innen	289	53,42 %
ungültige Stimmen	1	0,35 %
gültige Stimmen	288	99,65 %
Borowiack, SPD	91	31,60 %
Welpinghus, CDU	85	29,51 %
Schütze, BU	76	26,39 %
Koch-Hartke, FDP	15	5,21 %
Bergander, GRÜNE	21	7,29 %

007 - Borgholzhausen Süd-Ost

	Anzahl	Prozent
Wahlberechtigte	539	
Wähler/innen	337	62,52 %
ungültige Stimmen	7	2,08 %
gültige Stimmen	330	97,92 %
Speckmann, SPD	130	39,39 %
Hartlage, CDU	64	19,39 %
Knaust, BU	102	30,91 %
Bzdega, FDP	21	6,36 %
Stöbe, GRÜNE	13	3,94 %

008 - Borgholzhausen Ost

	Anzahl	Prozent
Wahlberechtigte	558	
Wähler/innen	306	54,84 %
ungültige Stimmen	6	1,96 %
gültige Stimmen	300	98,04 %
Wöhle, SPD	71	23,67 %
Poetting, CDU	72	24,00 %
Rerucha, BU	84	28,00 %
Heidbrede, FDP	43	14,33 %
Kapp, GRÜNE	30	10,00 %

009 - Berghausen

	Anzahl	Prozent
Wahlberechtigte	389	
Wähler/innen	222	57,07 %
ungültige Stimmen	2	0,90 %
gültige Stimmen	220	99,10 %
Ermshaus, SPD	55	25,00 %
Schröter, CDU	79	35,91 %
Holz, BU	27	12,27 %
Bohle, FDP	24	10,91 %
Kemper, GRÜNE	35	15,91 %

010 - Oldend.u.Ostbarth.m.Westbarth.(nördl.d.Bahn)

	Anzahl	Prozent
Wahlberechtigte	408	
Wähler/innen	223	54,66 %
ungültige Stimmen	2	0,90 %
gültige Stimmen	221	99,10 %
Flottmann, SPD	39	17,65 %
Vrieler, CDU	70	31,67 %
Schulte, BU	85	38,46 %
Snel, FDP	7	3,17 %
Sand, GRÜNE	20	9,05 %

011 - Kleekamp

	Anzahl	Prozent
Wahlberechtigte	437	
Wähler/innen	221	50,57 %
ungültige Stimmen	1	0,45 %
gültige Stimmen	220	99,55 %
Frehsman-Pryce, SPD	48	21,82 %
Westmeyer, CDU	81	36,82 %
van Laak, BU	50	22,73 %
Liekam, FDP	10	4,55 %
Steinnökel, GRÜNE	31	14,09 %

012 - Westbarthausen (südl. der Bahnlinie)

	Anzahl	Prozent
Wahlberechtigte	514	
Wähler/innen	252	49,03 %
ungültige Stimmen	8	3,17 %
gültige Stimmen	244	96,83 %
Tubbesing, SPD	64	26,23 %
Herde, CDU	90	36,89 %
Bollin, BU	70	28,69 %
Bieder, FDP	6	2,46 %
Beinkämpfen, GRÜNE	14	5,74 %

013 - Cleve u. Holtfeld (nördl. der Bahnlinie)

	Anzahl	Prozent
Wahlberechtigte	422	
Wähler/innen	249	59,00 %
ungültige Stimmen	1	0,40 %
gültige Stimmen	248	99,60 %
Keitel, SPD	75	30,24 %
Härtner, CDU	54	21,77 %
Lieske, BU	33	13,31 %
Aufderheide, FDP	39	15,73 %
Knigge, GRÜNE	47	18,95 %

014 - Casum und Holtfeld (südlich d. Bahnlinie)

	Anzahl	Prozent
Wahlberechtigte	465	
Wähler/innen	262	56,34 %
ungültige Stimmen	4	1,53 %
gültige Stimmen	258	98,47 %
Koch, SPD	61	23,64 %
Löffeld, CDU	91	35,27 %
Brömmelsiek, BU	56	21,71 %
Kleine-Tebbe, FDP	27	10,47 %
Kleinhagenbrock-Koster, GRÜNE	23	8,91 %

Übersicht Stimmbezirke

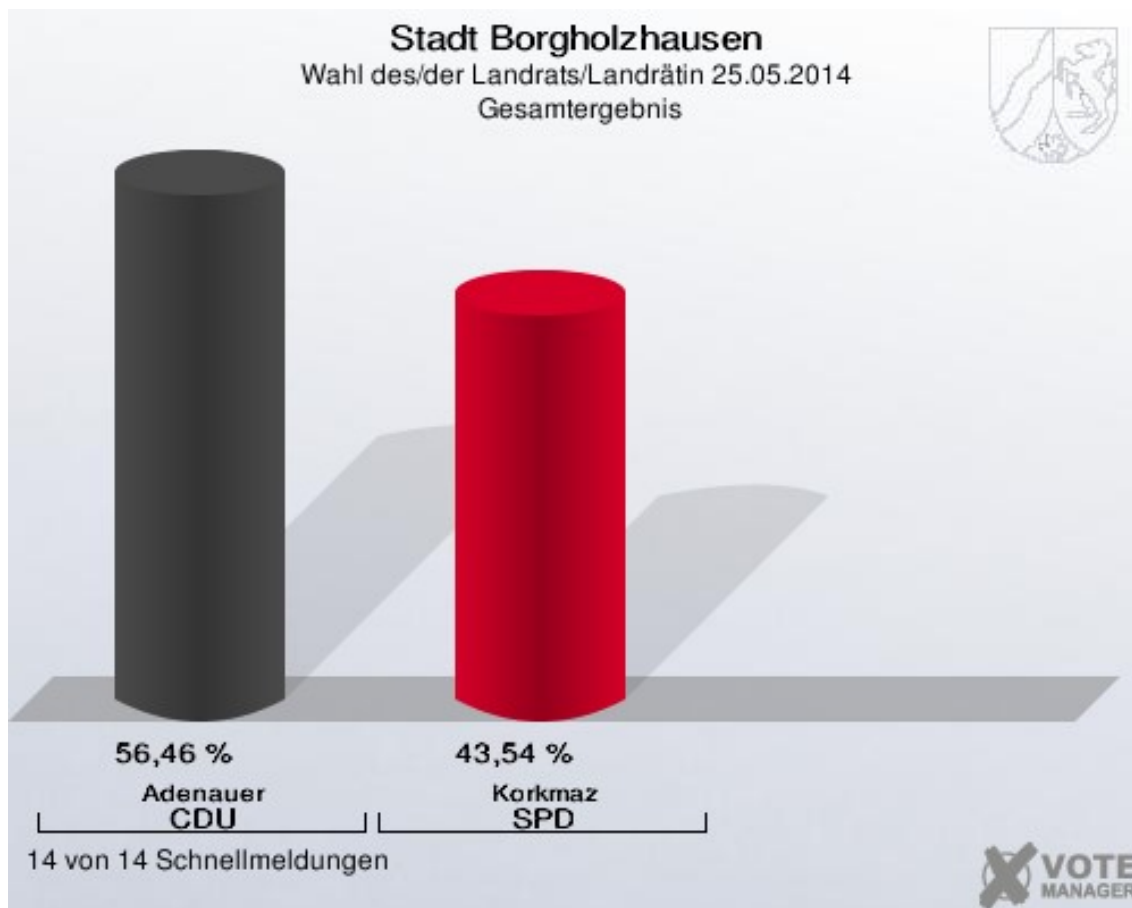
Stadt Borgholzhausen
Ratswahl 25.05.2014
Zusammenstellung der Ergebnisse nach Stimmbezirken

Stimmbezirk	Wahlberechtigte	Wähler	gültig	SPD	CDU	BU	FDP	GRÜNE
001 - Barnhausen	576	395	392	90	102	113	23	64
		68,58 %	99,24 %	22,96 %	26,02 %	28,83 %	5,87 %	16,33 %
002 - Borgholzhausen Mitte-Nord	599	301	295	101	74	66	27	27
		50,25 %	98,01 %	34,24 %	25,08 %	22,37 %	9,15 %	9,15 %
003 - Borgholzhausen Nord	469	263	261	96	71	58	12	24
		56,08 %	99,24 %	36,78 %	27,20 %	22,22 %	4,60 %	9,20 %
004 - Borgholzhausen West	564	287	283	137	49	56	14	27
		50,89 %	98,61 %	48,41 %	17,31 %	19,79 %	4,95 %	9,54 %
005 - Borgholzhausen Mitte-Süd	592	300	296	64	55	68	89	20
		50,68 %	98,67 %	21,62 %	18,58 %	22,97 %	30,07 %	6,76 %
006 - Borgh. Süd m. Hamlingdorf u. Wichlinghausen	541	289	288	91	85	76	15	21
		53,42 %	99,65 %	31,60 %	29,51 %	26,39 %	5,21 %	7,29 %
007 - Borgholzhausen Süd-Ost	539	337	330	130	64	102	21	13
		62,52 %	97,92 %	39,39 %	19,39 %	30,91 %	6,36 %	3,94 %
008 - Borgholzhausen Ost	558	306	300	71	72	84	43	30
		54,84 %	98,04 %	23,67 %	24,00 %	28,00 %	14,33 %	10,00 %
009 - Berghausen	389	222	220	55	79	27	24	35
		57,07 %	99,10 %	25,00 %	35,91 %	12,27 %	10,91 %	15,91 %
010 - Oldend.u.Ostbarth.m.Westbarth. (nördl.d.Bahn)	408	223	221	39	70	85	7	20
		54,66 %	99,10 %	17,65 %	31,67 %	38,46 %	3,17 %	9,05 %
011 - Kleekamp	437	221	220	48	81	50	10	31

Stimmbezirk	Wahlbe- rechtigte	Wähler	gültig	SPD	CDU	BU	FDP	GRÜNE
		50,57 %	99,55 %	21,82 %	36,82 %	22,73 %	4,55 %	14,09 %
012 - Westbarthausen (südl. der Bahnlinie)	514	252	244	64	90	70	6	14
		49,03 %	96,83 %	26,23 %	36,89 %	28,69 %	2,46 %	5,74 %
013 - Cleve u. Holtfeld (nördl. der Bahnlinie)	422	249	248	75	54	33	39	47
		59,00 %	99,60 %	30,24 %	21,77 %	13,31 %	15,73 %	18,95 %
014 - Casum und Holt- feld (südlich d. Bahnli- nie)	465	262	258	61	91	56	27	23
		56,34 %	98,47 %	23,64 %	35,27 %	21,71 %	10,47 %	8,91 %
Stadt Borgholzhausen	7.073	3.907	3.856	1.122	1.037	944	357	396
		55,24 %	98,69 %	29,10 %	26,89 %	24,48 %	9,26 %	10,27 %

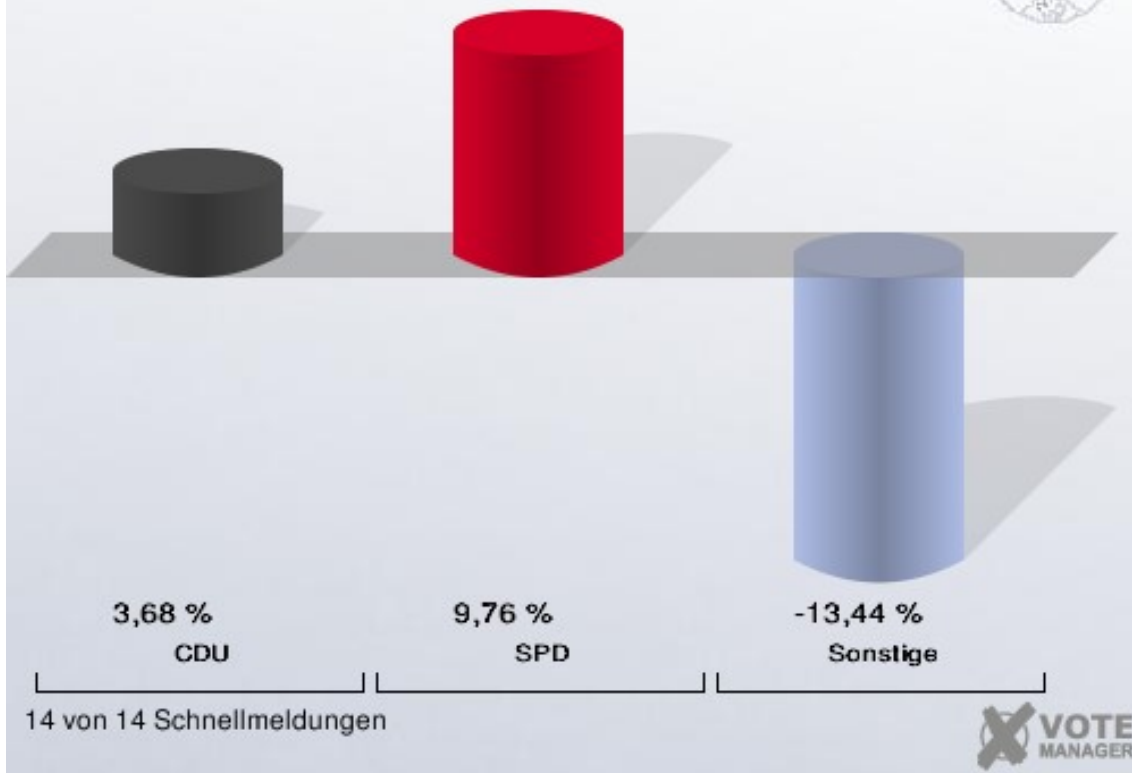
Wahl des/der Landrats/Landrätin Stadt Borgholzhausen

	Anzahl	Prozent
Wahlberechtigte	7.076	
Wähler/innen	3.894	55,03 %
ungültige Stimmen	79	2,03 %
gültige Stimmen	3.815	97,97 %
Adenauer, CDU	2.154	56,46 %
Korkmaz, SPD	1.661	43,54 %



Stadt Borgholzhausen

Wahl des/der Landrats/Landrätin 2014 - Wahl des/der Landrats/Landrätin 2009
Gewinne und Verluste Gesamtergebnis



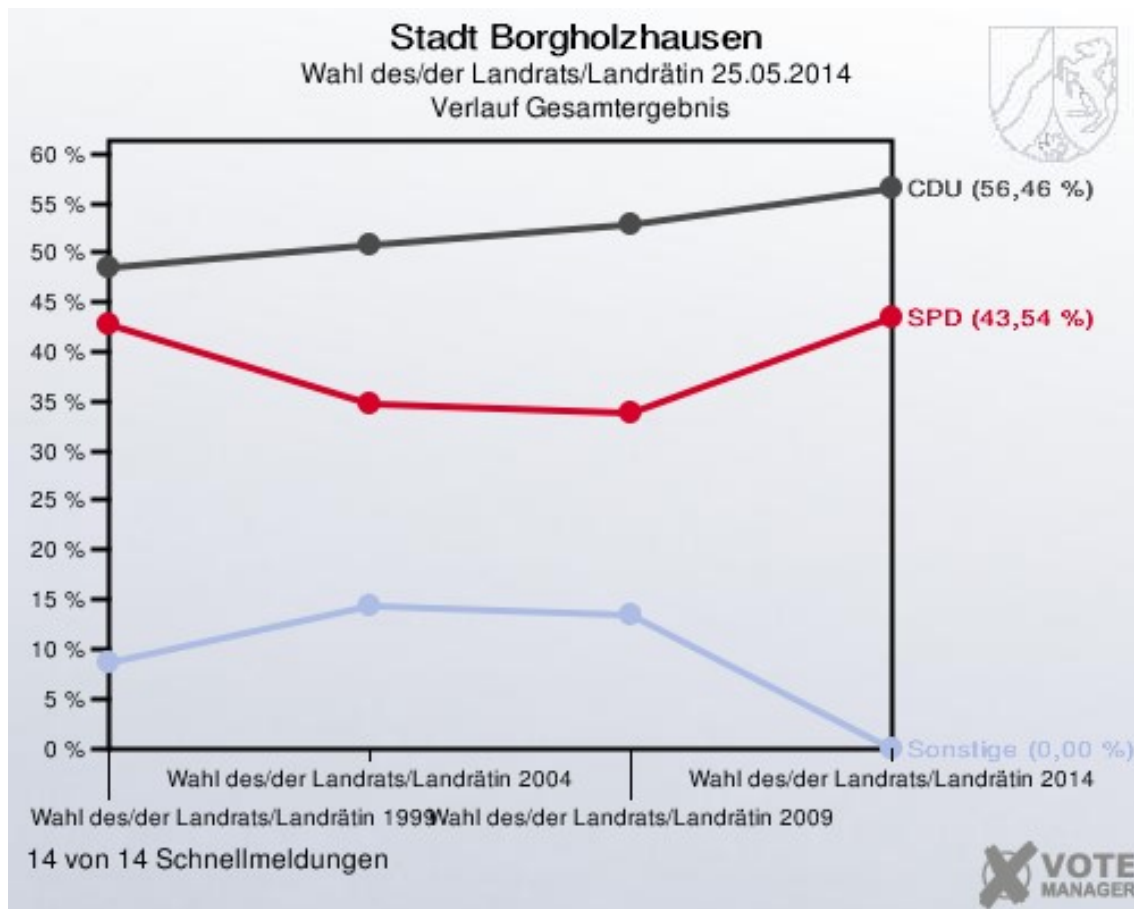
Stadt Borgholzhausen
Wahl des/der Landrats/Landrätin 25.05.2014
Gewinne und Verluste Gesamtergebnis

	Wahl des/der Landrats/Landrätin 25.05.2014	Wahl des/der Landrats/Landrätin 30.08.2009		Wahl des/der Landrats/Landrätin 26.09.2004		Wahl des/der Landrats/Landrätin 12.09.1999	
		Ergebnis	Gewinne und Verluste	Ergebnis	Gewinne und Verluste	Ergebnis	Gewinne und Verluste
Wahlberechtigte	7.076	7.081	-5	6.959	+117	6.657	+419
Wähler	3.894	4.102	-208	4.206	-312	4.279	-385
	55,03 %	57,93 %	-2,90 %	60,44 %	-5,41 %	64,28 %	-9,25 %
gültige Stimmen	3.815	4.026	-211	4.136	-321	4.215	-400
	97,97 %	98,15 %	-0,18 %	98,34 %	-0,36 %	98,50 %	-0,53 %
CDU	2.154	2.125	+29	2.104	+50	2.046	+108
	56,46 %	52,78 %	+3,68 %	50,87 %	+5,59 %	48,54 %	+7,92 %
SPD	1.661	1.360	+301	1.435	+226	1.807	-146
	43,54 %	33,78 %	+9,76 %	34,70 %	+8,84 %	42,87 %	+0,67 %
Sonstige	0	541	-541	597	-597	362	-362
	0,00 %	13,44 %	-13,44 %	14,43 %	-14,43 %	8,59 %	-8,59 %

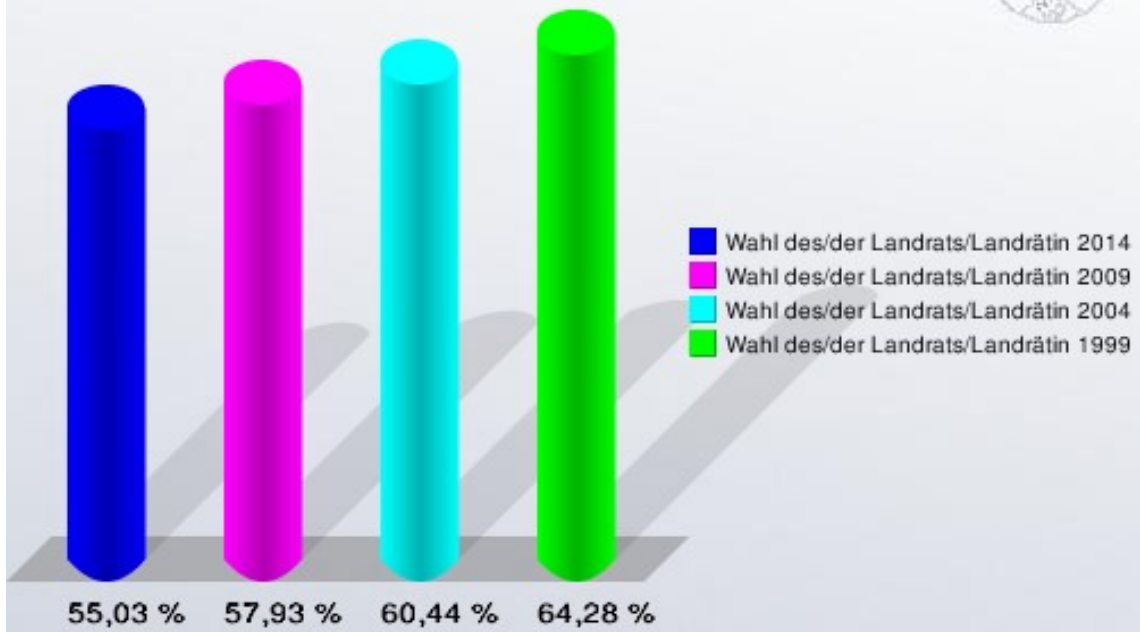
Wahl des/der Landrats/Landrätin 30.08.2009: Sonstige = FWG-UWG, FDP

Wahl des/der Landrats/Landrätin 26.09.2004: Sonstige = FWG-UWG, GRÜNE, FDP

Wahl des/der Landrats/Landrätin 12.09.1999: Sonstige = GRÜNE, FWG-UWG, FDP



Stadt Borgholzhausen
Wahl des/der Landrats/Landrätin 25.05.2014
Wahlbeteiligung Gesamtergebnis



14 von 14 Schnellmeldungen



Wahlbezirke Barnhausen

	Anzahl	Prozent
Wahlberechtigte	576	
Wähler/innen	396	68,75 %
ungültige Stimmen	4	1,01 %
gültige Stimmen	392	98,99 %
Adenauer, CDU	204	52,04 %
Korkmaz, SPD	188	47,96 %

Borgholzhausen Mitte-Nord

	Anzahl	Prozent
Wahlberechtigte	600	
Wähler/innen	299	49,83 %
ungültige Stimmen	3	1,00 %
gültige Stimmen	296	99,00 %
Adenauer, CDU	166	56,08 %
Korkmaz, SPD	130	43,92 %

Borgholzhausen Nord

	Anzahl	Prozent
Wahlberechtigte	469	
Wähler/innen	262	55,86 %
ungültige Stimmen	5	1,91 %
gültige Stimmen	257	98,09 %
Adenauer, CDU	148	57,59 %
Korkmaz, SPD	109	42,41 %

Borgholzhausen West

	Anzahl	Prozent
Wahlberechtigte	566	
Wähler/innen	285	50,35 %
ungültige Stimmen	5	1,75 %
gültige Stimmen	280	98,25 %
Adenauer, CDU	139	49,64 %
Korkmaz, SPD	141	50,36 %

Borgholzhausen Mitte-Süd

	Anzahl	Prozent
Wahlberechtigte	592	
Wähler/innen	300	50,68 %
ungültige Stimmen	5	1,67 %
gültige Stimmen	295	98,33 %
Adenauer, CDU	170	57,63 %
Korkmaz, SPD	125	42,37 %

Borgh. Süd m. Hamlingdorf u. Wichlinghausen

	Anzahl	Prozent
Wahlberechtigte	541	
Wähler/innen	287	53,05 %
ungültige Stimmen	6	2,09 %
gültige Stimmen	281	97,91 %
Adenauer, CDU	162	57,65 %
Korkmaz, SPD	119	42,35 %

Borgholzhausen Süd-Ost

	Anzahl	Prozent
Wahlberechtigte	539	
Wähler/innen	337	62,52 %
ungültige Stimmen	11	3,26 %
gültige Stimmen	326	96,74 %
Adenauer, CDU	186	57,06 %
Korkmaz, SPD	140	42,94 %

Borgholzhausen Ost

	Anzahl	Prozent
Wahlberechtigte	558	
Wähler/innen	304	54,48 %
ungültige Stimmen	9	2,96 %
gültige Stimmen	295	97,04 %
Adenauer, CDU	175	59,32 %
Korkmaz, SPD	120	40,68 %

Berghausen

	Anzahl	Prozent
Wahlberechtigte	389	
Wähler/innen	221	56,81 %
ungültige Stimmen	7	3,17 %
gültige Stimmen	214	96,83 %
Adenauer, CDU	121	56,54 %
Korkmaz, SPD	93	43,46 %

Oldend. u.Ostbarth.m.Westbarth.(nördl.d.Bahn)

	Anzahl	Prozent
Wahlberechtigte	408	
Wähler/innen	223	54,66 %
ungültige Stimmen	2	0,90 %
gültige Stimmen	221	99,10 %
Adenauer, CDU	149	67,42 %
Korkmaz, SPD	72	32,58 %

Kleekamp

	Anzahl	Prozent
Wahlberechtigte	437	
Wähler/innen	221	50,57 %
ungültige Stimmen	4	1,81 %
gültige Stimmen	217	98,19 %
Adenauer, CDU	112	51,61 %
Korkmaz, SPD	105	48,39 %

Westbarthausen (südl. der Bahnlinie)

	Anzahl	Prozent
Wahlberechtigte	514	
Wähler/innen	250	48,64 %
ungültige Stimmen	6	2,40 %
gültige Stimmen	244	97,60 %
Adenauer, CDU	144	59,02 %
Korkmaz, SPD	100	40,98 %

Cleve u. Holtfeld (nördl. der Bahnlinie)

	Anzahl	Prozent
Wahlberechtigte	422	
Wähler/innen	249	59,00 %
ungültige Stimmen	7	2,81 %
gültige Stimmen	242	97,19 %
Adenauer, CDU	121	50,00 %
Korkmaz, SPD	121	50,00 %

Casum u. Holtfeld (südl. der Bahnlinie)

	Anzahl	Prozent
Wahlberechtigte	465	
Wähler/innen	260	55,91 %
ungültige Stimmen	5	1,92 %
gültige Stimmen	255	98,08 %
Adenauer, CDU	157	61,57 %
Korkmaz, SPD	98	38,43 %

Übersicht Wahlbezirke

Stadt Borgholzhausen
Wahl des/der Landrats/Landrätin 25.05.2014
Zusammenstellung der Ergebnisse nach Wahlbezirken

Wahlbezirk	Wahlbe- rechtigte	Wähler	gültig	Adenauer CDU	Korkmaz SPD
Barnhausen	576	396	392	204	188
		68,75 %	98,99 %	52,04 %	47,96 %
Borgholzhausen Mitte-Nord	600	299	296	166	130
		49,83 %	99,00 %	56,08 %	43,92 %
Borgholzhausen Nord	469	262	257	148	109
		55,86 %	98,09 %	57,59 %	42,41 %
Borgholzhausen West	566	285	280	139	141
		50,35 %	98,25 %	49,64 %	50,36 %
Borgholzhausen Mitte-Süd	592	300	295	170	125
		50,68 %	98,33 %	57,63 %	42,37 %
Borgh. Süd m. Hamlingdorf u. Wichlinghausen	541	287	281	162	119
		53,05 %	97,91 %	57,65 %	42,35 %
Borgholzhausen Süd-Ost	539	337	326	186	140
		62,52 %	96,74 %	57,06 %	42,94 %
Borgholzhausen Ost	558	304	295	175	120
		54,48 %	97,04 %	59,32 %	40,68 %
Berghausen	389	221	214	121	93
		56,81 %	96,83 %	56,54 %	43,46 %
Oldend. u. Ostbarth. m. Westbarth. (nördl. d. Bahn)	408	223	221	149	72
		54,66 %	99,10 %	67,42 %	32,58 %
Kleekamp	437	221	217	112	105
		50,57 %	98,19 %	51,61 %	48,39 %

Wahlbezirk	Wahlbe- rechtigte	Wähler	gültig	Adenauer CDU	Korkmaz SPD
Westbarthausen (südl. der Bahn- linie)	514	250	244	144	100
		48,64 %	97,60 %	59,02 %	40,98 %
Cleve u. Holtfeld (nördl. der Bahnlinie)	422	249	242	121	121
		59,00 %	97,19 %	50,00 %	50,00 %
Casum u. Holtfeld (südl. der Bahnlinie)	465	260	255	157	98
		55,91 %	98,08 %	61,57 %	38,43 %
Stadt Borgholzhausen	7.076	3.894	3.815	2.154	1.661
		55,03 %	97,97 %	56,46 %	43,54 %

Stimmbezirke 001 - Barnhausen

	Anzahl	Prozent
Wahlberechtigte	576	
Wähler/innen	396	68,75 %
ungültige Stimmen	4	1,01 %
gültige Stimmen	392	98,99 %
Adenauer, CDU	204	52,04 %
Korkmaz, SPD	188	47,96 %

002 - Borgholzhausen Mitte-Nord

	Anzahl	Prozent
Wahlberechtigte	600	
Wähler/innen	299	49,83 %
ungültige Stimmen	3	1,00 %
gültige Stimmen	296	99,00 %
Adenauer, CDU	166	56,08 %
Korkmaz, SPD	130	43,92 %

003 - Borgholzhausen Nord

	Anzahl	Prozent
Wahlberechtigte	469	
Wähler/innen	262	55,86 %
ungültige Stimmen	5	1,91 %
gültige Stimmen	257	98,09 %
Adenauer, CDU	148	57,59 %
Korkmaz, SPD	109	42,41 %

004 - Borgholzhausen West

	Anzahl	Prozent
Wahlberechtigte	566	
Wähler/innen	285	50,35 %
ungültige Stimmen	5	1,75 %
gültige Stimmen	280	98,25 %
Adenauer, CDU	139	49,64 %
Korkmaz, SPD	141	50,36 %

005 - Borgholzhausen Mitte-Süd

	Anzahl	Prozent
Wahlberechtigte	592	
Wähler/innen	300	50,68 %
ungültige Stimmen	5	1,67 %
gültige Stimmen	295	98,33 %
Adenauer, CDU	170	57,63 %
Korkmaz, SPD	125	42,37 %

006 - Borgh. Süd m. Hamlingdorf u. Wichlinghausen

	Anzahl	Prozent
Wahlberechtigte	541	
Wähler/innen	287	53,05 %
ungültige Stimmen	6	2,09 %
gültige Stimmen	281	97,91 %
Adenauer, CDU	162	57,65 %
Korkmaz, SPD	119	42,35 %

007 - Borgholzhausen Süd-Ost

	Anzahl	Prozent
Wahlberechtigte	539	
Wähler/innen	337	62,52 %
ungültige Stimmen	11	3,26 %
gültige Stimmen	326	96,74 %
Adenauer, CDU	186	57,06 %
Korkmaz, SPD	140	42,94 %

008 - Borgholzhausen Ost

	Anzahl	Prozent
Wahlberechtigte	558	
Wähler/innen	304	54,48 %
ungültige Stimmen	9	2,96 %
gültige Stimmen	295	97,04 %
Adenauer, CDU	175	59,32 %
Korkmaz, SPD	120	40,68 %

009 - Berghausen

	Anzahl	Prozent
Wahlberechtigte	389	
Wähler/innen	221	56,81 %
ungültige Stimmen	7	3,17 %
gültige Stimmen	214	96,83 %
Adenauer, CDU	121	56,54 %
Korkmaz, SPD	93	43,46 %

010 - Oldend.u.Ostbarth.m.Westbarth.(nördl.d.Bahn)

	Anzahl	Prozent
Wahlberechtigte	408	
Wähler/innen	223	54,66 %
ungültige Stimmen	2	0,90 %
gültige Stimmen	221	99,10 %
Adenauer, CDU	149	67,42 %
Korkmaz, SPD	72	32,58 %

011 - Kleekamp

	Anzahl	Prozent
Wahlberechtigte	437	
Wähler/innen	221	50,57 %
ungültige Stimmen	4	1,81 %
gültige Stimmen	217	98,19 %
Adenauer, CDU	112	51,61 %
Korkmaz, SPD	105	48,39 %

012 - Westbarthausen (südl. der Bahnlinie)

	Anzahl	Prozent
Wahlberechtigte	514	
Wähler/innen	250	48,64 %
ungültige Stimmen	6	2,40 %
gültige Stimmen	244	97,60 %
Adenauer, CDU	144	59,02 %
Korkmaz, SPD	100	40,98 %

013 - Cleve u. Holtfeld (nördl. der Bahnlinie)

	Anzahl	Prozent
Wahlberechtigte	422	
Wähler/innen	249	59,00 %
ungültige Stimmen	7	2,81 %
gültige Stimmen	242	97,19 %
Adenauer, CDU	121	50,00 %
Korkmaz, SPD	121	50,00 %

014 - Casum und Holtfeld (südlich d. Bahnlinie)

	Anzahl	Prozent
Wahlberechtigte	465	
Wähler/innen	260	55,91 %
ungültige Stimmen	5	1,92 %
gültige Stimmen	255	98,08 %
Adenauer, CDU	157	61,57 %
Korkmaz, SPD	98	38,43 %

Übersicht Stimmbezirke

Stadt Borgholzhausen
Wahl des/der Landrats/Landrätin 25.05.2014
Zusammenstellung der Ergebnisse nach Stimmbezirken

Stimmbezirk	Wahlberechtigte	Wähler	gültig	Adenauer CDU	Korkmaz SPD
001 - Barnhausen	576	396	392	204	188
		68,75 %	98,99 %	52,04 %	47,96 %
002 - Borgholzhausen Mitte-Nord	600	299	296	166	130
		49,83 %	99,00 %	56,08 %	43,92 %
003 - Borgholzhausen Nord	469	262	257	148	109
		55,86 %	98,09 %	57,59 %	42,41 %
004 - Borgholzhausen West	566	285	280	139	141
		50,35 %	98,25 %	49,64 %	50,36 %
005 - Borgholzhausen Mitte-Süd	592	300	295	170	125
		50,68 %	98,33 %	57,63 %	42,37 %
006 - Borgh. Süd m. Hamlingdorf u. Wichlinghausen	541	287	281	162	119
		53,05 %	97,91 %	57,65 %	42,35 %
007 - Borgholzhausen Süd-Ost	539	337	326	186	140
		62,52 %	96,74 %	57,06 %	42,94 %
008 - Borgholzhausen Ost	558	304	295	175	120
		54,48 %	97,04 %	59,32 %	40,68 %
009 - Berghausen	389	221	214	121	93
		56,81 %	96,83 %	56,54 %	43,46 %
010 - Oldend.u.Ostbarth.m.Westbarth. (nördl.d.Bahn)	408	223	221	149	72
		54,66 %	99,10 %	67,42 %	32,58 %
011 - Kleekamp	437	221	217	112	105
		50,57 %	98,19 %	51,61 %	48,39 %

Stimmbezirk	Wahlbe- rechtigte	Wähler	gültig	Adenauer CDU	Korkmaz SPD
012 - Westbarthausen (südl. der Bahnlinie)	514	250	244	144	100
		48,64 %	97,60 %	59,02 %	40,98 %
013 - Cleve u. Holtfeld (nördl. der Bahnlinie)	422	249	242	121	121
		59,00 %	97,19 %	50,00 %	50,00 %
014 - Casum und Holtfeld (süd- lich d. Bahnlinie)	465	260	255	157	98
		55,91 %	98,08 %	61,57 %	38,43 %
Stadt Borgholzhausen	7.076	3.894	3.815	2.154	1.661
		55,03 %	97,97 %	56,46 %	43,54 %

