

Wahlbuch
Europawahl
Kommunalwahlen
25.05.2014
Stadt Zossen
Herausgegeben am 09.07.2014

Inhaltsverzeichnis

Europawahl	1
Stadt Zossen	1
Ortsteile	3
Glienicke	3
Horstfelde	4
Kallinchen	5
Lindenbrück	6
Nächst Neuendorf	7
Nunsdorf	8
Schöneiche	9
Schünow	10
Wünsdorf	11
Zossen	12
Übersicht Ortsteile	13
Kommunalwahlkreise	16
Stadt Zossen	16
Wahlbezirke	17
DGH Glienicke	17
DGH Horstfelde	18
Kita Schünow	19
DGH Nunsdorf	20
GS Zossen	21
Rathaus Konferenzraum	22
Rathaus Standesamt	23
GS Dabendorf	24
Keglerheim Dabendorf	25
FFW Schöneiche	26
DGH Kallinchen	27
Gaststätte St. Hubertus Wünsdorf	28
OS Wünsdorf	29
FFW Neuhof	30
GS Waldstadt I	31
Bürgerhaus Wünsdorf	32
Oberförsterei Zesch am See	33
GS Waldstadt II	34
DGH Nächst Neuendorf	35
Briefwahlbezirk - I	36
Briefwahlbezirk - II	37
Übersicht Wahlbezirke	38
Kreistagswahl	43
Stadt Zossen	43

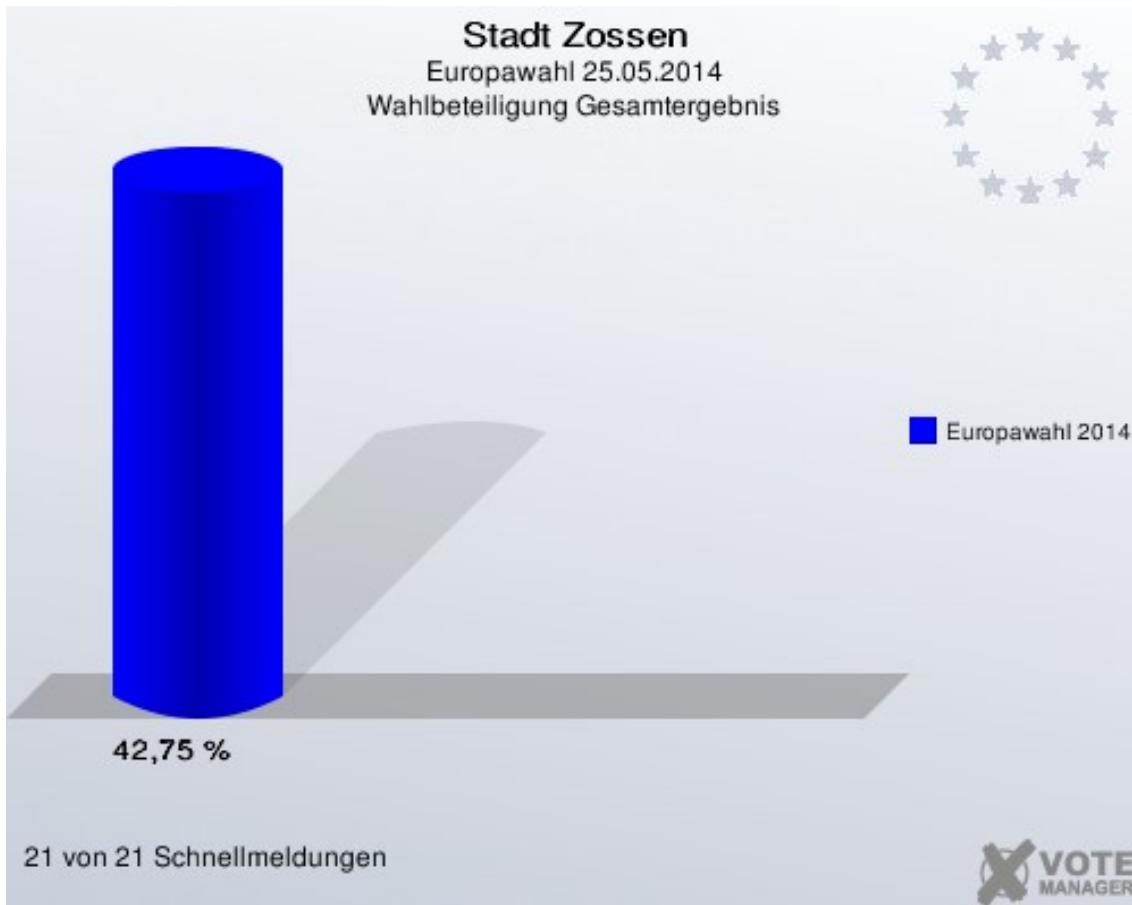
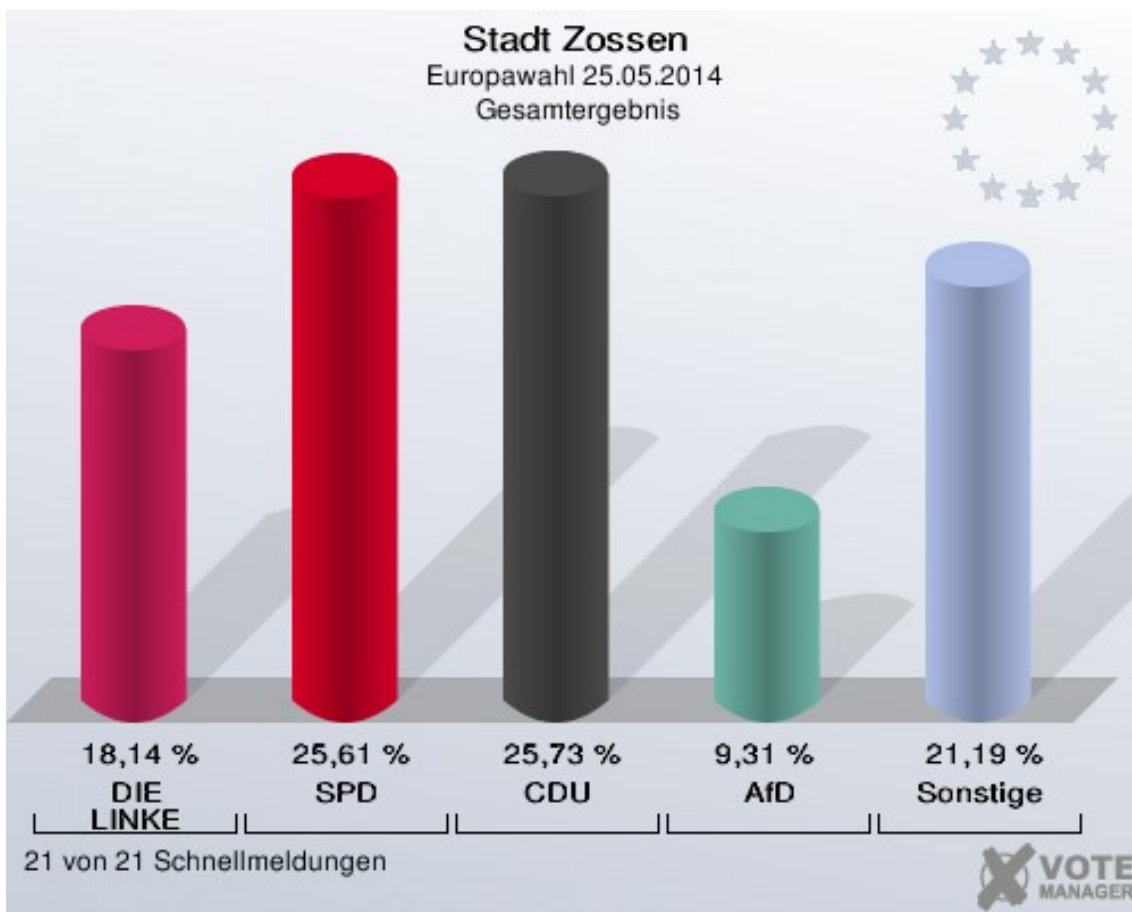
Ortsteile	47
Glienicke	47
Horstfelde	50
Kallinchen	53
Lindenbrück	56
Nächst Neuendorf	59
Nunsdorf	62
Schöneiche	65
Schünow	68
Wünsdorf	71
Zossen	74
Übersicht Ortsteile	77
Kommunalwahlkreise	79
Stadt Zossen	79
Wahlbezirke	82
DGH Glienicke	82
DGH Horstfelde	85
Kita Schünow	88
DGH Nunsdorf	91
GS Zossen	94
Rathaus Konferenzraum	97
Rathaus Standesamt	100
GS Dabendorf	103
Keglerheim Dabendorf	106
FFW Schöneiche	109
DGH Kallinchen	112
Gaststätte St. Hubertus Wünsdorf	115
OS Wünsdorf	118
FFW Neuhof	121
GS Waldstadt I	124
Bürgerhaus Wünsdorf	127
Oberförsterei Zesch am See	130
GS Waldstadt II	133
DGH Nächst Neuendorf	136
Übersicht Wahlbezirke	139
Wahl der Gemeindevertretung	142
Stadt Zossen	142
Ortsteile	148
Glienicke	148
Horstfelde	151
Kallinchen	154
Lindenbrück	157

Nächst Neuendorf	160
Nunsdorf	163
Schöneiche	166
Schünow	169
Wünsdorf	172
Zossen	175
Übersicht Ortsteile	178
Kommunalwahlkreise	180
Stadt Zossen	180
Wahlbezirke	183
DGH Glienick	183
DGH Horstfelde	186
Kita Schünow	189
DGH Nunsdorf	192
GS Zossen	195
Rathaus Konferenzraum	198
Rathaus Standesamt	201
GS Dabendorf	204
Keglerheim Dabendorf	207
FFW Schöneiche	210
DGH Kallinchen	213
Gaststätte St. Hubertus Wünsdorf	216
OS Wünsdorf	219
FFW Neuhof	222
GS Waldstadt I	225
Bürgerhaus Wünsdorf	228
Oberförsterei Zesch am See	231
GS Waldstadt II	234
DGH Nächst Neuendorf	237
Briefwahlbezirk - I	240
Briefwahlbezirk - II	243
Übersicht Wahlbezirke	246
Ortsbeiratswahl	249
Stadt Zossen	249
Ortsteile	254
Glienick	254
Horstfelde	256
Kallinchen	258
Lindenbrück	260
Nächst Neuendorf	262
Nunsdorf	265
Schöneiche	267

Schünow	269
Wünsdorf	271
Zossen	274
Übersicht Ortsteile	277
Kommunalwahlkreise	280
Stadt Zossen	280
Wahlbezirke	284
DGH Glienick	284
DGH Horstfelde	285
Kita Schünow	286
DGH Nunsdorf	287
GS Zossen	288
Rathaus Konferenzraum	290
Rathaus Standesamt	292
GS Dabendorf	294
Keglerheim Dabendorf	296
FFW Schöneiche	298
DGH Kallinchen	299
Gaststätte St. Hubertus Wünsdorf	300
OS Wünsdorf	302
FFW Neuhof	304
GS Waldstadt I	306
Bürgerhaus Wünsdorf	308
Oberförsterei Zesch am See	310
GS Waldstadt II	311
DGH Nächst Neuendorf	313
Briefwahl Glienick	314
Briefwahl Kallinchen	315
Briefwahl Nächst Neuendorf	316
Briefwahl Wünsdorf	317
Briefwahl Zossen	318
Übersicht Wahlbezirke	320

Europawahl Stadt Zossen

	Anzahl	Prozent
Wahlberechtigte	14.708	
Wähler/innen	6.288	42,75 %
ungültige Stimmen	201	3,20 %
gültige Stimmen	6.087	96,80 %
DIE LINKE	1.104	18,14 %
SPD	1.559	25,61 %
CDU	1.566	25,73 %
GRÜNE	316	5,19 %
FDP	116	1,91 %
FAMILIE	163	2,68 %
Die Tierschutzpartei	139	2,28 %
PIRATEN	109	1,79 %
REP	34	0,56 %
FW FREIE WÄHLER	78	1,28 %
Volksabstimmung	33	0,54 %
DKP	15	0,25 %
ÖDP	10	0,16 %
PBC	13	0,21 %
AUF	11	0,18 %
CM	8	0,13 %
PSG	5	0,08 %
BP	2	0,03 %
BüSo	2	0,03 %
AfD	567	9,31 %
pro NRW	5	0,08 %
MLPD	6	0,10 %
NPD	178	2,92 %
Die PARTEI	48	0,79 %



Ortsteile Glienicke

	Anzahl	Prozent
Wahlberechtigte	1.000	
Wähler/innen	428	42,80 %
ungültige Stimmen	13	3,04 %
gültige Stimmen	415	96,96 %
DIE LINKE	69	16,63 %
SPD	117	28,19 %
CDU	121	29,16 %
GRÜNE	19	4,58 %
FDP	3	0,72 %
FAMILIE	12	2,89 %
Die Tierschutzpartei	6	1,45 %
PIRATEN	6	1,45 %
REP	4	0,96 %
FW FREIE WÄHLER	7	1,69 %
Volksabstimmung	1	0,24 %
DKP	1	0,24 %
ÖDP	1	0,24 %
PBC	0	0,00 %
AUF	0	0,00 %
CM	1	0,24 %
PSG	0	0,00 %
BP	0	0,00 %
BüSo	0	0,00 %
AfD	30	7,23 %
pro NRW	0	0,00 %
MLPD	0	0,00 %
NPD	12	2,89 %
Die PARTEI	5	1,20 %

Horstfelde

	Anzahl	Prozent
Wahlberechtigte	282	
Wähler/innen	118	41,84 %
ungültige Stimmen	9	7,63 %
gültige Stimmen	109	92,37 %
DIE LINKE	15	13,76 %
SPD	34	31,19 %
CDU	38	34,86 %
GRÜNE	2	1,83 %
FDP	1	0,92 %
FAMILIE	5	4,59 %
Die Tierschutzpartei	3	2,75 %
PIRATEN	3	2,75 %
REP	0	0,00 %
FW FREIE WÄHLER	1	0,92 %
Volksabstimmung	0	0,00 %
DKP	0	0,00 %
ÖDP	0	0,00 %
PBC	0	0,00 %
AUF	0	0,00 %
CM	0	0,00 %
PSG	0	0,00 %
BP	0	0,00 %
BüSo	0	0,00 %
AfD	3	2,75 %
pro NRW	0	0,00 %
MLPD	0	0,00 %
NPD	2	1,83 %
Die PARTEI	2	1,83 %

Kallinchen

	Anzahl	Prozent
Wahlberechtigte	437	
Wähler/innen	212	48,51 %
ungültige Stimmen	16	7,55 %
gültige Stimmen	196	92,45 %
DIE LINKE	31	15,82 %
SPD	53	27,04 %
CDU	66	33,67 %
GRÜNE	5	2,55 %
FDP	3	1,53 %
FAMILIE	4	2,04 %
Die Tierschutzpartei	6	3,06 %
PIRATEN	3	1,53 %
REP	1	0,51 %
FW FREIE WÄHLER	6	3,06 %
Volksabstimmung	2	1,02 %
DKP	0	0,00 %
ÖDP	0	0,00 %
PBC	0	0,00 %
AUF	0	0,00 %
CM	0	0,00 %
PSG	0	0,00 %
BP	0	0,00 %
BüSo	0	0,00 %
AfD	10	5,10 %
pro NRW	0	0,00 %
MLPD	1	0,51 %
NPD	5	2,55 %
Die PARTEI	0	0,00 %

Lindenbrück

	Anzahl	Prozent
Wahlberechtigte	354	
Wähler/innen	184	51,98 %
ungültige Stimmen	7	3,80 %
gültige Stimmen	177	96,20 %
DIE LINKE	43	24,29 %
SPD	51	28,81 %
CDU	43	24,29 %
GRÜNE	6	3,39 %
FDP	2	1,13 %
FAMILIE	4	2,26 %
Die Tierschutzpartei	7	3,95 %
PIRATEN	4	2,26 %
REP	0	0,00 %
FW FREIE WÄHLER	2	1,13 %
Volksabstimmung	1	0,56 %
DKP	3	1,69 %
ÖDP	0	0,00 %
PBC	0	0,00 %
AUF	0	0,00 %
CM	0	0,00 %
PSG	0	0,00 %
BP	0	0,00 %
BüSo	0	0,00 %
AfD	6	3,39 %
pro NRW	0	0,00 %
MLPD	0	0,00 %
NPD	4	2,26 %
Die PARTEI	1	0,56 %

Nächst Neuendorf

	Anzahl	Prozent
Wahlberechtigte	696	
Wähler/innen	241	34,63 %
ungültige Stimmen	4	1,66 %
gültige Stimmen	237	98,34 %
DIE LINKE	45	18,99 %
SPD	56	23,63 %
CDU	69	29,11 %
GRÜNE	9	3,80 %
FDP	3	1,27 %
FAMILIE	10	4,22 %
Die Tierschutzpartei	5	2,11 %
PIRATEN	5	2,11 %
REP	2	0,84 %
FW FREIE WÄHLER	1	0,42 %
Volksabstimmung	0	0,00 %
DKP	1	0,42 %
ÖDP	0	0,00 %
PBC	0	0,00 %
AUF	1	0,42 %
CM	0	0,00 %
PSG	0	0,00 %
BP	0	0,00 %
BüSo	0	0,00 %
AfD	24	10,13 %
pro NRW	0	0,00 %
MLPD	1	0,42 %
NPD	4	1,69 %
Die PARTEI	1	0,42 %

Nunsdorf

	Anzahl	Prozent
Wahlberechtigte	237	
Wähler/innen	135	56,96 %
ungültige Stimmen	5	3,70 %
gültige Stimmen	130	96,30 %
DIE LINKE	14	10,77 %
SPD	53	40,77 %
CDU	29	22,31 %
GRÜNE	5	3,85 %
FDP	3	2,31 %
FAMILIE	4	3,08 %
Die Tierschutzpartei	2	1,54 %
PIRATEN	1	0,77 %
REP	0	0,00 %
FW FREIE WÄHLER	2	1,54 %
Volksabstimmung	0	0,00 %
DKP	0	0,00 %
ÖDP	0	0,00 %
PBC	0	0,00 %
AUF	0	0,00 %
CM	0	0,00 %
PSG	1	0,77 %
BP	0	0,00 %
BüSo	0	0,00 %
AfD	10	7,69 %
pro NRW	0	0,00 %
MLPD	0	0,00 %
NPD	6	4,62 %
Die PARTEI	0	0,00 %

Schöneiche

	Anzahl	Prozent
Wahlberechtigte	457	
Wähler/innen	250	54,70 %
ungültige Stimmen	8	3,20 %
gültige Stimmen	242	96,80 %
DIE LINKE	27	11,16 %
SPD	74	30,58 %
CDU	82	33,88 %
GRÜNE	4	1,65 %
FDP	3	1,24 %
FAMILIE	7	2,89 %
Die Tierschutzpartei	5	2,07 %
PIRATEN	2	0,83 %
REP	4	1,65 %
FW FREIE WÄHLER	2	0,83 %
Volksabstimmung	1	0,41 %
DKP	0	0,00 %
ÖDP	0	0,00 %
PBC	1	0,41 %
AUF	0	0,00 %
CM	0	0,00 %
PSG	0	0,00 %
BP	0	0,00 %
BüSo	0	0,00 %
AfD	20	8,26 %
pro NRW	0	0,00 %
MLPD	0	0,00 %
NPD	9	3,72 %
Die PARTEI	1	0,41 %

Schünow

	Anzahl	Prozent
Wahlberechtigte	173	
Wähler/innen	83	47,98 %
ungültige Stimmen	0	0,00 %
gültige Stimmen	83	100,00 %
DIE LINKE	12	14,46 %
SPD	16	19,28 %
CDU	29	34,94 %
GRÜNE	4	4,82 %
FDP	4	4,82 %
FAMILIE	3	3,61 %
Die Tierschutzpartei	4	4,82 %
PIRATEN	0	0,00 %
REP	0	0,00 %
FW FREIE WÄHLER	3	3,61 %
Volksabstimmung	0	0,00 %
DKP	0	0,00 %
ÖDP	0	0,00 %
PBC	0	0,00 %
AUF	0	0,00 %
CM	0	0,00 %
PSG	0	0,00 %
BP	1	1,20 %
BüSo	0	0,00 %
AfD	4	4,82 %
pro NRW	1	1,20 %
MLPD	0	0,00 %
NPD	2	2,41 %
Die PARTEI	0	0,00 %

Wünsdorf

	Anzahl	Prozent
Wahlberechtigte	5.207	
Wähler/innen	1.427	27,41 %
ungültige Stimmen	39	2,73 %
gültige Stimmen	1.388	97,27 %
DIE LINKE	293	21,11 %
SPD	343	24,71 %
CDU	298	21,47 %
GRÜNE	70	5,04 %
FDP	30	2,16 %
FAMILIE	38	2,74 %
Die Tierschutzpartei	30	2,16 %
PIRATEN	35	2,52 %
REP	7	0,50 %
FW FREIE WÄHLER	15	1,08 %
Volksabstimmung	5	0,36 %
DKP	1	0,07 %
ÖDP	2	0,14 %
PBC	10	0,72 %
AUF	3	0,22 %
CM	1	0,07 %
PSG	1	0,07 %
BP	0	0,00 %
BüSo	1	0,07 %
AfD	128	9,22 %
pro NRW	1	0,07 %
MLPD	1	0,07 %
NPD	65	4,68 %
Die PARTEI	10	0,72 %

Zossen

	Anzahl	Prozent
Wahlberechtigte	5.865	
Wähler/innen	1.842	31,41 %
ungültige Stimmen	75	4,07 %
gültige Stimmen	1.767	95,93 %
DIE LINKE	302	17,09 %
SPD	448	25,35 %
CDU	436	24,67 %
GRÜNE	110	6,23 %
FDP	32	1,81 %
FAMILIE	49	2,77 %
Die Tierschutzpartei	38	2,15 %
PIRATEN	27	1,53 %
REP	14	0,79 %
FW FREIE WÄHLER	20	1,13 %
Volksabstimmung	9	0,51 %
DKP	6	0,34 %
ÖDP	4	0,23 %
PBC	2	0,11 %
AUF	4	0,23 %
CM	4	0,23 %
PSG	1	0,06 %
BP	0	0,00 %
BüSo	1	0,06 %
AfD	194	10,98 %
pro NRW	0	0,00 %
MLPD	2	0,11 %
NPD	47	2,66 %
Die PARTEI	17	0,96 %

Übersicht Ortsteile

Stadt Zossen Europawahl 25.05.2014 Zusammenstellung der Ergebnisse nach Ortsteilen

Ortsteil	Wahlberechtigte	Wähler	gültig	DIE LINKE	SPD	CDU	GRÜNE	FDP	FAMILIE	Die Tier-schutzpar-tei	PIRATEN	REP	FW FREIE WÄHLER	Volksab-stimmung	DKP	ÖDP	PBC	AUF
Glienicke	1.000	428	415	69	117	121	19	3	12	6	6	4	7	1	1	1	0	0
		42,80 %	96,96 %	16,63 %	28,19 %	29,16 %	4,58 %	0,72 %	2,89 %	1,45 %	1,45 %	0,96 %	1,69 %	0,24 %	0,24 %	0,24 %	0,00 %	0,00 %
Horstfelde	282	118	109	15	34	38	2	1	5	3	3	0	1	0	0	0	0	0
		41,84 %	92,37 %	13,76 %	31,19 %	34,86 %	1,83 %	0,92 %	4,59 %	2,75 %	2,75 %	0,00 %	0,92 %	0,00 %	0,00 %	0,00 %	0,00 %	0,00 %
Kallinchen	437	212	196	31	53	66	5	3	4	6	3	1	6	2	0	0	0	0
		48,51 %	92,45 %	15,82 %	27,04 %	33,67 %	2,55 %	1,53 %	2,04 %	3,06 %	1,53 %	0,51 %	3,06 %	1,02 %	0,00 %	0,00 %	0,00 %	0,00 %
Lindenbrück	354	184	177	43	51	43	6	2	4	7	4	0	2	1	3	0	0	0
		51,98 %	96,20 %	24,29 %	28,81 %	24,29 %	3,39 %	1,13 %	2,26 %	3,95 %	2,26 %	0,00 %	1,13 %	0,56 %	1,69 %	0,00 %	0,00 %	0,00 %
Nächst Neuen-dorf	696	241	237	45	56	69	9	3	10	5	5	2	1	0	1	0	0	1
		34,63 %	98,34 %	18,99 %	23,63 %	29,11 %	3,80 %	1,27 %	4,22 %	2,11 %	2,11 %	0,84 %	0,42 %	0,00 %	0,42 %	0,00 %	0,00 %	0,00 %
Nunsdorf	237	135	130	14	53	29	5	3	4	2	1	0	2	0	0	0	0	0
		56,96 %	96,30 %	10,77 %	40,77 %	22,31 %	3,85 %	2,31 %	3,08 %	1,54 %	0,77 %	0,00 %	1,54 %	0,00 %	0,00 %	0,00 %	0,00 %	0,00 %
Schöneiche	457	250	242	27	74	82	4	3	7	5	2	4	2	1	0	0	1	0
		54,70 %	96,80 %	11,16 %	30,58 %	33,88 %	1,65 %	1,24 %	2,89 %	2,07 %	0,83 %	1,65 %	0,83 %	0,41 %	0,00 %	0,00 %	0,41 %	0,00 %
Schünow	173	83	83	12	16	29	4	4	3	4	0	0	3	0	0	0	0	0
		47,98 %	100,00 %	14,46 %	19,28 %	34,94 %	4,82 %	4,82 %	3,61 %	4,82 %	0,00 %	0,00 %	3,61 %	0,00 %	0,00 %	0,00 %	0,00 %	0,00 %
Wünsdorf	5.207	1.427	1.388	293	343	298	70	30	38	30	35	7	15	5	1	2	10	3
		27,41 %	97,27 %	21,11 %	24,71 %	21,47 %	5,04 %	2,16 %	2,74 %	2,16 %	2,52 %	0,50 %	1,08 %	0,36 %	0,07 %	0,14 %	0,72 %	0,22 %
Zossen	5.865	1.842	1.767	302	448	436	110	32	49	38	27	14	20	9	6	4	2	4
		31,41 %	95,93 %	17,09 %	25,35 %	24,67 %	6,23 %	1,81 %	2,77 %	2,15 %	1,53 %	0,79 %	1,13 %	0,51 %	0,34 %	0,23 %	0,11 %	0,23 %
Stadt Zossen	14.708	6.288	6.087	1.104	1.559	1.566	316	116	163	139	109	34	78	33	15	10	13	11
		42,75 %	96,80 %	18,14 %	25,61 %	25,73 %	5,19 %	1,91 %	2,68 %	2,28 %	1,79 %	0,56 %	1,28 %	0,54 %	0,25 %	0,16 %	0,21 %	0,18 %

Ortsteil	CM	PSG	BP	BüSo	AfD	pro NRW	MLPD	NPD	Die PARTEI
Glienick	1	0	0	0	30	0	0	12	5
	0,24 %	0,00 %	0,00 %	0,00 %	7,23 %	0,00 %	0,00 %	2,89 %	1,20 %
Horstfelde	0	0	0	0	3	0	0	2	2
	0,00 %	0,00 %	0,00 %	0,00 %	2,75 %	0,00 %	0,00 %	1,83 %	1,83 %
Kallinchen	0	0	0	0	10	0	1	5	0
	0,00 %	0,00 %	0,00 %	0,00 %	5,10 %	0,00 %	0,51 %	2,55 %	0,00 %
Lindenbrück	0	0	0	0	6	0	0	4	1
	0,00 %	0,00 %	0,00 %	0,00 %	3,39 %	0,00 %	0,00 %	2,26 %	0,56 %
Nächst Neuendorf	0	0	0	0	24	0	1	4	1
	0,00 %	0,00 %	0,00 %	0,00 %	10,13 %	0,00 %	0,42 %	1,69 %	0,42 %
Nunsdorf	0	1	0	0	10	0	0	6	0
	0,00 %	0,77 %	0,00 %	0,00 %	7,69 %	0,00 %	0,00 %	4,62 %	0,00 %
Schöneiche	0	0	0	0	20	0	0	9	1
	0,00 %	0,00 %	0,00 %	0,00 %	8,26 %	0,00 %	0,00 %	3,72 %	0,41 %
Schünow	0	0	1	0	4	1	0	2	0
	0,00 %	0,00 %	1,20 %	0,00 %	4,82 %	1,20 %	0,00 %	2,41 %	0,00 %
Wünsdorf	1	1	0	1	128	1	1	65	10
	0,07 %	0,07 %	0,00 %	0,07 %	9,22 %	0,07 %	0,07 %	4,68 %	0,72 %
Zossen	4	1	0	1	194	0	2	47	17
	0,23 %	0,06 %	0,00 %	0,06 %	10,98 %	0,00 %	0,11 %	2,66 %	0,96 %
Stadt Zossen	8	5	2	2	567	5	6	178	48
	0,13 %	0,08 %	0,03 %	0,03 %	9,31 %	0,08 %	0,10 %	2,92 %	0,79 %

Kommunalwahlkreise Stadt Zossen

	Anzahl	Prozent
Wahlberechtigte	14.708	
Wähler/innen	6.288	42,75 %
ungültige Stimmen	201	3,20 %
gültige Stimmen	6.087	96,80 %
DIE LINKE	1.104	18,14 %
SPD	1.559	25,61 %
CDU	1.566	25,73 %
GRÜNE	316	5,19 %
FDP	116	1,91 %
FAMILIE	163	2,68 %
Die Tierschutzpartei	139	2,28 %
PIRATEN	109	1,79 %
REP	34	0,56 %
FW FREIE WÄHLER	78	1,28 %
Volksabstimmung	33	0,54 %
DKP	15	0,25 %
ÖDP	10	0,16 %
PBC	13	0,21 %
AUF	11	0,18 %
CM	8	0,13 %
PSG	5	0,08 %
BP	2	0,03 %
BüSo	2	0,03 %
AfD	567	9,31 %
pro NRW	5	0,08 %
MLPD	6	0,10 %
NPD	178	2,92 %
Die PARTEI	48	0,79 %

Wahlbezirke DGH Glienick

	Anzahl	Prozent
Wahlberechtigte	1.000	
Wähler/innen	428	42,80 %
ungültige Stimmen	13	3,04 %
gültige Stimmen	415	96,96 %
DIE LINKE	69	16,63 %
SPD	117	28,19 %
CDU	121	29,16 %
GRÜNE	19	4,58 %
FDP	3	0,72 %
FAMILIE	12	2,89 %
Die Tierschutzpartei	6	1,45 %
PIRATEN	6	1,45 %
REP	4	0,96 %
FW FREIE WÄHLER	7	1,69 %
Volksabstimmung	1	0,24 %
DKP	1	0,24 %
ÖDP	1	0,24 %
PBC	0	0,00 %
AUF	0	0,00 %
CM	1	0,24 %
PSG	0	0,00 %
BP	0	0,00 %
BüSo	0	0,00 %
AfD	30	7,23 %
pro NRW	0	0,00 %
MLPD	0	0,00 %
NPD	12	2,89 %
Die PARTEI	5	1,20 %

DGH Horstfelde

	Anzahl	Prozent
Wahlberechtigte	282	
Wähler/innen	118	41,84 %
ungültige Stimmen	9	7,63 %
gültige Stimmen	109	92,37 %
DIE LINKE	15	13,76 %
SPD	34	31,19 %
CDU	38	34,86 %
GRÜNE	2	1,83 %
FDP	1	0,92 %
FAMILIE	5	4,59 %
Die Tierschutzpartei	3	2,75 %
PIRATEN	3	2,75 %
REP	0	0,00 %
FW FREIE WÄHLER	1	0,92 %
Volksabstimmung	0	0,00 %
DKP	0	0,00 %
ÖDP	0	0,00 %
PBC	0	0,00 %
AUF	0	0,00 %
CM	0	0,00 %
PSG	0	0,00 %
BP	0	0,00 %
BüSo	0	0,00 %
AfD	3	2,75 %
pro NRW	0	0,00 %
MLPD	0	0,00 %
NPD	2	1,83 %
Die PARTEI	2	1,83 %

Kita Schünow

	Anzahl	Prozent
Wahlberechtigte	173	
Wähler/innen	83	47,98 %
ungültige Stimmen	0	0,00 %
gültige Stimmen	83	100,00 %
DIE LINKE	12	14,46 %
SPD	16	19,28 %
CDU	29	34,94 %
GRÜNE	4	4,82 %
FDP	4	4,82 %
FAMILIE	3	3,61 %
Die Tierschutzpartei	4	4,82 %
PIRATEN	0	0,00 %
REP	0	0,00 %
FW FREIE WÄHLER	3	3,61 %
Volksabstimmung	0	0,00 %
DKP	0	0,00 %
ÖDP	0	0,00 %
PBC	0	0,00 %
AUF	0	0,00 %
CM	0	0,00 %
PSG	0	0,00 %
BP	1	1,20 %
BüSo	0	0,00 %
AfD	4	4,82 %
pro NRW	1	1,20 %
MLPD	0	0,00 %
NPD	2	2,41 %
Die PARTEI	0	0,00 %

DGH Nunsdorf

	Anzahl	Prozent
Wahlberechtigte	237	
Wähler/innen	135	56,96 %
ungültige Stimmen	5	3,70 %
gültige Stimmen	130	96,30 %
DIE LINKE	14	10,77 %
SPD	53	40,77 %
CDU	29	22,31 %
GRÜNE	5	3,85 %
FDP	3	2,31 %
FAMILIE	4	3,08 %
Die Tierschutzpartei	2	1,54 %
PIRATEN	1	0,77 %
REP	0	0,00 %
FW FREIE WÄHLER	2	1,54 %
Volksabstimmung	0	0,00 %
DKP	0	0,00 %
ÖDP	0	0,00 %
PBC	0	0,00 %
AUF	0	0,00 %
CM	0	0,00 %
PSG	1	0,77 %
BP	0	0,00 %
BüSo	0	0,00 %
AfD	10	7,69 %
pro NRW	0	0,00 %
MLPD	0	0,00 %
NPD	6	4,62 %
Die PARTEI	0	0,00 %

GS Zossen

	Anzahl	Prozent
Wahlberechtigte	1.151	
Wähler/innen	336	29,19 %
ungültige Stimmen	25	7,44 %
gültige Stimmen	311	92,56 %
DIE LINKE	58	18,65 %
SPD	98	31,51 %
CDU	49	15,76 %
GRÜNE	25	8,04 %
FDP	7	2,25 %
FAMILIE	10	3,22 %
Die Tierschutzpartei	6	1,93 %
PIRATEN	6	1,93 %
REP	2	0,64 %
FW FREIE WÄHLER	7	2,25 %
Volksabstimmung	1	0,32 %
DKP	2	0,64 %
ÖDP	0	0,00 %
PBC	0	0,00 %
AUF	0	0,00 %
CM	1	0,32 %
PSG	0	0,00 %
BP	0	0,00 %
BüSo	0	0,00 %
AfD	28	9,00 %
pro NRW	0	0,00 %
MLPD	0	0,00 %
NPD	9	2,89 %
Die PARTEI	2	0,64 %

Rathaus Konferenzraum

	Anzahl	Prozent
Wahlberechtigte	1.194	
Wähler/innen	318	26,63 %
ungültige Stimmen	8	2,52 %
gültige Stimmen	310	97,48 %
DIE LINKE	72	23,23 %
SPD	83	26,77 %
CDU	75	24,19 %
GRÜNE	21	6,77 %
FDP	6	1,94 %
FAMILIE	4	1,29 %
Die Tierschutzpartei	4	1,29 %
PIRATEN	1	0,32 %
REP	0	0,00 %
FW FREIE WÄHLER	2	0,65 %
Volksabstimmung	0	0,00 %
DKP	2	0,65 %
ÖDP	0	0,00 %
PBC	0	0,00 %
AUF	0	0,00 %
CM	1	0,32 %
PSG	0	0,00 %
BP	0	0,00 %
BüSo	0	0,00 %
AfD	35	11,29 %
pro NRW	0	0,00 %
MLPD	0	0,00 %
NPD	2	0,65 %
Die PARTEI	2	0,65 %

Rathaus Standesamt

	Anzahl	Prozent
Wahlberechtigte	1.207	
Wähler/innen	342	28,33 %
ungültige Stimmen	13	3,80 %
gültige Stimmen	329	96,20 %
DIE LINKE	49	14,89 %
SPD	89	27,05 %
CDU	84	25,53 %
GRÜNE	15	4,56 %
FDP	2	0,61 %
FAMILIE	10	3,04 %
Die Tierschutzpartei	10	3,04 %
PIRATEN	4	1,22 %
REP	3	0,91 %
FW FREIE WÄHLER	2	0,61 %
Volksabstimmung	2	0,61 %
DKP	0	0,00 %
ÖDP	1	0,30 %
PBC	2	0,61 %
AUF	1	0,30 %
CM	1	0,30 %
PSG	1	0,30 %
BP	0	0,00 %
BüSo	1	0,30 %
AfD	33	10,03 %
pro NRW	0	0,00 %
MLPD	1	0,30 %
NPD	15	4,56 %
Die PARTEI	3	0,91 %

GS Dabendorf

	Anzahl	Prozent
Wahlberechtigte	1.130	
Wähler/innen	418	36,99 %
ungültige Stimmen	17	4,07 %
gültige Stimmen	401	95,93 %
DIE LINKE	60	14,96 %
SPD	84	20,95 %
CDU	110	27,43 %
GRÜNE	26	6,48 %
FDP	8	2,00 %
FAMILIE	14	3,49 %
Die Tierschutzpartei	7	1,75 %
PIRATEN	9	2,24 %
REP	4	1,00 %
FW FREIE WÄHLER	6	1,50 %
Volksabstimmung	3	0,75 %
DKP	1	0,25 %
ÖDP	2	0,50 %
PBC	0	0,00 %
AUF	2	0,50 %
CM	0	0,00 %
PSG	0	0,00 %
BP	0	0,00 %
BüSo	0	0,00 %
AfD	52	12,97 %
pro NRW	0	0,00 %
MLPD	0	0,00 %
NPD	9	2,24 %
Die PARTEI	4	1,00 %

Keglerheim Dabendorf

	Anzahl	Prozent
Wahlberechtigte	1.183	
Wähler/innen	428	36,18 %
ungültige Stimmen	12	2,80 %
gültige Stimmen	416	97,20 %
DIE LINKE	63	15,14 %
SPD	94	22,60 %
CDU	118	28,37 %
GRÜNE	23	5,53 %
FDP	9	2,16 %
FAMILIE	11	2,64 %
Die Tierschutzpartei	11	2,64 %
PIRATEN	7	1,68 %
REP	5	1,20 %
FW FREIE WÄHLER	3	0,72 %
Volksabstimmung	3	0,72 %
DKP	1	0,24 %
ÖDP	1	0,24 %
PBC	0	0,00 %
AUF	1	0,24 %
CM	1	0,24 %
PSG	0	0,00 %
BP	0	0,00 %
BüSo	0	0,00 %
AfD	46	11,06 %
pro NRW	0	0,00 %
MLPD	1	0,24 %
NPD	12	2,88 %
Die PARTEI	6	1,44 %

FFW Schöneiche

	Anzahl	Prozent
Wahlberechtigte	457	
Wähler/innen	250	54,70 %
ungültige Stimmen	8	3,20 %
gültige Stimmen	242	96,80 %
DIE LINKE	27	11,16 %
SPD	74	30,58 %
CDU	82	33,88 %
GRÜNE	4	1,65 %
FDP	3	1,24 %
FAMILIE	7	2,89 %
Die Tierschutzpartei	5	2,07 %
PIRATEN	2	0,83 %
REP	4	1,65 %
FW FREIE WÄHLER	2	0,83 %
Volksabstimmung	1	0,41 %
DKP	0	0,00 %
ÖDP	0	0,00 %
PBC	1	0,41 %
AUF	0	0,00 %
CM	0	0,00 %
PSG	0	0,00 %
BP	0	0,00 %
BüSo	0	0,00 %
AfD	20	8,26 %
pro NRW	0	0,00 %
MLPD	0	0,00 %
NPD	9	3,72 %
Die PARTEI	1	0,41 %

DGH Kallinchen

	Anzahl	Prozent
Wahlberechtigte	437	
Wähler/innen	212	48,51 %
ungültige Stimmen	16	7,55 %
gültige Stimmen	196	92,45 %
DIE LINKE	31	15,82 %
SPD	53	27,04 %
CDU	66	33,67 %
GRÜNE	5	2,55 %
FDP	3	1,53 %
FAMILIE	4	2,04 %
Die Tierschutzpartei	6	3,06 %
PIRATEN	3	1,53 %
REP	1	0,51 %
FW FREIE WÄHLER	6	3,06 %
Volksabstimmung	2	1,02 %
DKP	0	0,00 %
ÖDP	0	0,00 %
PBC	0	0,00 %
AUF	0	0,00 %
CM	0	0,00 %
PSG	0	0,00 %
BP	0	0,00 %
BüSo	0	0,00 %
AfD	10	5,10 %
pro NRW	0	0,00 %
MLPD	1	0,51 %
NPD	5	2,55 %
Die PARTEI	0	0,00 %

Gaststätte St. Hubertus Wünsdorf

	Anzahl	Prozent
Wahlberechtigte	1.094	
Wähler/innen	285	26,05 %
ungültige Stimmen	8	2,81 %
gültige Stimmen	277	97,19 %
DIE LINKE	66	23,83 %
SPD	85	30,69 %
CDU	47	16,97 %
GRÜNE	6	2,17 %
FDP	6	2,17 %
FAMILIE	8	2,89 %
Die Tierschutzpartei	10	3,61 %
PIRATEN	3	1,08 %
REP	0	0,00 %
FW FREIE WÄHLER	1	0,36 %
Volksabstimmung	1	0,36 %
DKP	0	0,00 %
ÖDP	1	0,36 %
PBC	1	0,36 %
AUF	0	0,00 %
CM	0	0,00 %
PSG	0	0,00 %
BP	0	0,00 %
BüSo	0	0,00 %
AfD	32	11,55 %
pro NRW	0	0,00 %
MLPD	0	0,00 %
NPD	10	3,61 %
Die PARTEI	0	0,00 %

OS Wünsdorf

	Anzahl	Prozent
Wahlberechtigte	1.038	
Wähler/innen	328	31,60 %
ungültige Stimmen	13	3,96 %
gültige Stimmen	315	96,04 %
DIE LINKE	47	14,92 %
SPD	80	25,40 %
CDU	90	28,57 %
GRÜNE	14	4,44 %
FDP	10	3,17 %
FAMILIE	4	1,27 %
Die Tierschutzpartei	6	1,90 %
PIRATEN	9	2,86 %
REP	1	0,32 %
FW FREIE WÄHLER	7	2,22 %
Volksabstimmung	0	0,00 %
DKP	0	0,00 %
ÖDP	1	0,32 %
PBC	7	2,22 %
AUF	3	0,95 %
CM	0	0,00 %
PSG	0	0,00 %
BP	0	0,00 %
BüSo	0	0,00 %
AfD	15	4,76 %
pro NRW	0	0,00 %
MLPD	1	0,32 %
NPD	15	4,76 %
Die PARTEI	5	1,59 %

FFW Neuhof

	Anzahl	Prozent
Wahlberechtigte	491	
Wähler/innen	166	33,81 %
ungültige Stimmen	5	3,01 %
gültige Stimmen	161	96,99 %
DIE LINKE	36	22,36 %
SPD	37	22,98 %
CDU	52	32,30 %
GRÜNE	11	6,83 %
FDP	2	1,24 %
FAMILIE	4	2,48 %
Die Tierschutzpartei	0	0,00 %
PIRATEN	4	2,48 %
REP	2	1,24 %
FW FREIE WÄHLER	0	0,00 %
Volksabstimmung	1	0,62 %
DKP	1	0,62 %
ÖDP	0	0,00 %
PBC	0	0,00 %
AUF	0	0,00 %
CM	1	0,62 %
PSG	0	0,00 %
BP	0	0,00 %
BüSo	0	0,00 %
AfD	5	3,11 %
pro NRW	0	0,00 %
MLPD	0	0,00 %
NPD	4	2,48 %
Die PARTEI	1	0,62 %

GS Waldstadt I

	Anzahl	Prozent
Wahlberechtigte	802	
Wähler/innen	192	23,94 %
ungültige Stimmen	3	1,56 %
gültige Stimmen	189	98,44 %
DIE LINKE	41	21,69 %
SPD	50	26,46 %
CDU	39	20,63 %
GRÜNE	12	6,35 %
FDP	3	1,59 %
FAMILIE	2	1,06 %
Die Tierschutzpartei	3	1,59 %
PIRATEN	3	1,59 %
REP	0	0,00 %
FW FREIE WÄHLER	2	1,06 %
Volksabstimmung	0	0,00 %
DKP	0	0,00 %
ÖDP	0	0,00 %
PBC	0	0,00 %
AUF	0	0,00 %
CM	0	0,00 %
PSG	1	0,53 %
BP	0	0,00 %
BüSo	0	0,00 %
AfD	22	11,64 %
pro NRW	1	0,53 %
MLPD	0	0,00 %
NPD	9	4,76 %
Die PARTEI	1	0,53 %

Bürgerhaus Wünsdorf

	Anzahl	Prozent
Wahlberechtigte	1.069	
Wähler/innen	257	24,04 %
ungültige Stimmen	6	2,33 %
gültige Stimmen	251	97,67 %
DIE LINKE	42	16,73 %
SPD	49	19,52 %
CDU	44	17,53 %
GRÜNE	14	5,58 %
FDP	6	2,39 %
FAMILIE	12	4,78 %
Die Tierschutzpartei	5	1,99 %
PIRATEN	10	3,98 %
REP	3	1,20 %
FW FREIE WÄHLER	3	1,20 %
Volksabstimmung	3	1,20 %
DKP	0	0,00 %
ÖDP	0	0,00 %
PBC	2	0,80 %
AUF	0	0,00 %
CM	0	0,00 %
PSG	0	0,00 %
BP	0	0,00 %
BüSo	1	0,40 %
AfD	35	13,94 %
pro NRW	0	0,00 %
MLPD	0	0,00 %
NPD	19	7,57 %
Die PARTEI	3	1,20 %

Oberförsterei Zesch am See

	Anzahl	Prozent
Wahlberechtigte	354	
Wähler/innen	184	51,98 %
ungültige Stimmen	7	3,80 %
gültige Stimmen	177	96,20 %
DIE LINKE	43	24,29 %
SPD	51	28,81 %
CDU	43	24,29 %
GRÜNE	6	3,39 %
FDP	2	1,13 %
FAMILIE	4	2,26 %
Die Tierschutzpartei	7	3,95 %
PIRATEN	4	2,26 %
REP	0	0,00 %
FW FREIE WÄHLER	2	1,13 %
Volksabstimmung	1	0,56 %
DKP	3	1,69 %
ÖDP	0	0,00 %
PBC	0	0,00 %
AUF	0	0,00 %
CM	0	0,00 %
PSG	0	0,00 %
BP	0	0,00 %
BüSo	0	0,00 %
AfD	6	3,39 %
pro NRW	0	0,00 %
MLPD	0	0,00 %
NPD	4	2,26 %
Die PARTEI	1	0,56 %

GS Waldstadt II

	Anzahl	Prozent
Wahlberechtigte	713	
Wähler/innen	199	27,91 %
ungültige Stimmen	4	2,01 %
gültige Stimmen	195	97,99 %
DIE LINKE	61	31,28 %
SPD	42	21,54 %
CDU	26	13,33 %
GRÜNE	13	6,67 %
FDP	3	1,54 %
FAMILIE	8	4,10 %
Die Tierschutzpartei	6	3,08 %
PIRATEN	6	3,08 %
REP	1	0,51 %
FW FREIE WÄHLER	2	1,03 %
Volksabstimmung	0	0,00 %
DKP	0	0,00 %
ÖDP	0	0,00 %
PBC	0	0,00 %
AUF	0	0,00 %
CM	0	0,00 %
PSG	0	0,00 %
BP	0	0,00 %
BüSo	0	0,00 %
AfD	19	9,74 %
pro NRW	0	0,00 %
MLPD	0	0,00 %
NPD	8	4,10 %
Die PARTEI	0	0,00 %

DGH Nächst Neuendorf

	Anzahl	Prozent
Wahlberechtigte	696	
Wähler/innen	241	34,63 %
ungültige Stimmen	4	1,66 %
gültige Stimmen	237	98,34 %
DIE LINKE	45	18,99 %
SPD	56	23,63 %
CDU	69	29,11 %
GRÜNE	9	3,80 %
FDP	3	1,27 %
FAMILIE	10	4,22 %
Die Tierschutzpartei	5	2,11 %
PIRATEN	5	2,11 %
REP	2	0,84 %
FW FREIE WÄHLER	1	0,42 %
Volksabstimmung	0	0,00 %
DKP	1	0,42 %
ÖDP	0	0,00 %
PBC	0	0,00 %
AUF	1	0,42 %
CM	0	0,00 %
PSG	0	0,00 %
BP	0	0,00 %
BüSo	0	0,00 %
AfD	24	10,13 %
pro NRW	0	0,00 %
MLPD	1	0,42 %
NPD	4	1,69 %
Die PARTEI	1	0,42 %

Briefwahlbezirk - I

	Anzahl	Prozent
Wähler/innen	898	
ungültige Stimmen	15	1,67 %
gültige Stimmen	883	98,33 %
DIE LINKE	144	16,31 %
SPD	210	23,78 %
CDU	247	27,97 %
GRÜNE	61	6,91 %
FDP	26	2,94 %
FAMILIE	16	1,81 %
Die Tierschutzpartei	23	2,60 %
PIRATEN	16	1,81 %
REP	0	0,00 %
FW FREIE WÄHLER	6	0,68 %
Volksabstimmung	9	1,02 %
DKP	0	0,00 %
ÖDP	3	0,34 %
PBC	0	0,00 %
AUF	3	0,34 %
CM	2	0,23 %
PSG	1	0,11 %
BP	1	0,11 %
BüSo	0	0,00 %
AfD	94	10,65 %
pro NRW	3	0,34 %
MLPD	0	0,00 %
NPD	11	1,25 %
Die PARTEI	7	0,79 %

Briefwahlbezirk - II

	Anzahl	Prozent
Wähler/innen	470	
ungültige Stimmen	10	2,13 %
gültige Stimmen	460	97,87 %
DIE LINKE	109	23,70 %
SPD	104	22,61 %
CDU	108	23,48 %
GRÜNE	21	4,57 %
FDP	6	1,30 %
FAMILIE	11	2,39 %
Die Tierschutzpartei	10	2,17 %
PIRATEN	7	1,52 %
REP	2	0,43 %
FW FREIE WÄHLER	13	2,83 %
Volksabstimmung	5	1,09 %
DKP	3	0,65 %
ÖDP	0	0,00 %
PBC	0	0,00 %
AUF	0	0,00 %
CM	0	0,00 %
PSG	1	0,22 %
BP	0	0,00 %
BüSo	0	0,00 %
AfD	44	9,57 %
pro NRW	0	0,00 %
MLPD	1	0,22 %
NPD	11	2,39 %
Die PARTEI	4	0,87 %

Übersicht Wahlbezirke

Stadt Zossen
Europawahl 25.05.2014
Zusammenstellung der Ergebnisse nach Wahlbezirken

Wahlbezirk	Wahlberechtigte	Wähler	gültig	DIE LINKE	SPD	CDU	GRÜNE	FDP	FAMILIE	Die Tier-schutzpar-tei	PIRATEN	REP	FW FREIE WÄHLER	Volksab-stimmung	DKP	ÖDP	PBC	AUF
DGH Glienick	1.000	428	415	69	117	121	19	3	12	6	6	4	7	1	1	1	0	0
		42,80 %	96,96 %	16,63 %	28,19 %	29,16 %	4,58 %	0,72 %	2,89 %	1,45 %	1,45 %	0,96 %	1,69 %	0,24 %	0,24 %	0,24 %	0,00 %	0,00 %
DGH Horstfelde	282	118	109	15	34	38	2	1	5	3	3	0	1	0	0	0	0	0
		41,84 %	92,37 %	13,76 %	31,19 %	34,86 %	1,83 %	0,92 %	4,59 %	2,75 %	2,75 %	0,00 %	0,92 %	0,00 %	0,00 %	0,00 %	0,00 %	0,00 %
Kita Schünow	173	83	83	12	16	29	4	4	3	4	0	0	3	0	0	0	0	0
		47,98 %	100,00 %	14,46 %	19,28 %	34,94 %	4,82 %	4,82 %	3,61 %	4,82 %	0,00 %	0,00 %	3,61 %	0,00 %	0,00 %	0,00 %	0,00 %	0,00 %
DGH Nunsdorf	237	135	130	14	53	29	5	3	4	2	1	0	2	0	0	0	0	0
		56,96 %	96,30 %	10,77 %	40,77 %	22,31 %	3,85 %	2,31 %	3,08 %	1,54 %	0,77 %	0,00 %	1,54 %	0,00 %	0,00 %	0,00 %	0,00 %	0,00 %
GS Zossen	1.151	336	311	58	98	49	25	7	10	6	6	2	7	1	2	0	0	0
		29,19 %	92,56 %	18,65 %	31,51 %	15,76 %	8,04 %	2,25 %	3,22 %	1,93 %	1,93 %	0,64 %	2,25 %	0,32 %	0,64 %	0,00 %	0,00 %	0,00 %
Rathaus Konfe- renzraum	1.194	318	310	72	83	75	21	6	4	4	1	0	2	0	2	0	0	0
		26,63 %	97,48 %	23,23 %	26,77 %	24,19 %	6,77 %	1,94 %	1,29 %	1,29 %	0,32 %	0,00 %	0,65 %	0,00 %	0,65 %	0,00 %	0,00 %	0,00 %
Rathaus Stan- desamt	1.207	342	329	49	89	84	15	2	10	10	4	3	2	2	0	1	2	1
		28,33 %	96,20 %	14,89 %	27,05 %	25,53 %	4,56 %	0,61 %	3,04 %	3,04 %	1,22 %	0,91 %	0,61 %	0,61 %	0,00 %	0,30 %	0,61 %	0,30 %
GS Dabendorf	1.130	418	401	60	84	110	26	8	14	7	9	4	6	3	1	2	0	2
		36,99 %	95,93 %	14,96 %	20,95 %	27,43 %	6,48 %	2,00 %	3,49 %	1,75 %	2,24 %	1,00 %	1,50 %	0,75 %	0,25 %	0,50 %	0,00 %	0,50 %
Keglerheim Dabendorf	1.183	428	416	63	94	118	23	9	11	11	7	5	3	3	1	1	0	1
		36,18 %	97,20 %	15,14 %	22,60 %	28,37 %	5,53 %	2,16 %	2,64 %	2,64 %	1,68 %	1,20 %	0,72 %	0,72 %	0,24 %	0,24 %	0,00 %	0,24 %
FFW Schönei- che	457	250	242	27	74	82	4	3	7	5	2	4	2	1	0	0	1	0
		54,70 %	96,80 %	11,16 %	30,58 %	33,88 %	1,65 %	1,24 %	2,89 %	2,07 %	0,83 %	1,65 %	0,83 %	0,41 %	0,00 %	0,00 %	0,41 %	0,00 %
DGH Kallinchen	437	212	196	31	53	66	5	3	4	6	3	1	6	2	0	0	0	0
		48,51 %	92,45 %	15,82 %	27,04 %	33,67 %	2,55 %	1,53 %	2,04 %	3,06 %	1,53 %	0,51 %	3,06 %	1,02 %	0,00 %	0,00 %	0,00 %	0,00 %
Gaststätte St. Hubertus Wüns- dorf	1.094	285	277	66	85	47	6	6	8	10	3	0	1	1	0	1	1	0
		26,05 %	97,19 %	23,83 %	30,69 %	16,97 %	2,17 %	2,17 %	2,89 %	3,61 %	1,08 %	0,00 %	0,36 %	0,36 %	0,00 %	0,36 %	0,36 %	0,00 %
OS Wünsdorf	1.038	328	315	47	80	90	14	10	4	6	9	1	7	0	0	1	7	3
		31,60 %	96,04 %	14,92 %	25,40 %	28,57 %	4,44 %	3,17 %	1,27 %	1,90 %	2,86 %	0,32 %	2,22 %	0,00 %	0,00 %	0,32 %	2,22 %	0,95 %
FFW Neuhof	491	166	161	36	37	52	11	2	4	0	4	2	0	1	1	0	0	0
		33,81 %	96,99 %	22,36 %	22,98 %	32,30 %	6,83 %	1,24 %	2,48 %	0,00 %	2,48 %	1,24 %	0,00 %	0,62 %	0,62 %	0,00 %	0,00 %	0,00 %
GS Waldstadt I	802	192	189	41	50	39	12	3	2	3	3	0	2	0	0	0	0	0
		23,94 %	98,44 %	21,69 %	26,46 %	20,63 %	6,35 %	1,59 %	1,06 %	1,59 %	1,59 %	0,00 %	1,06 %	0,00 %	0,00 %	0,00 %	0,00 %	0,00 %
Bürgerhaus Wünsdorf	1.069	257	251	42	49	44	14	6	12	5	10	3	3	3	0	0	2	0
		24,04 %	97,67 %	16,73 %	19,52 %	17,53 %	5,58 %	2,39 %	4,78 %	1,99 %	3,98 %	1,20 %	1,20 %	1,20 %	0,00 %	0,00 %	0,80 %	0,00 %
Oberförsterei Zesch am See	354	184	177	43	51	43	6	2	4	7	4	0	2	1	3	0	0	0
		51,98 %	96,20 %	24,29 %	28,81 %	24,29 %	3,39 %	1,13 %	2,26 %	3,95 %	2,26 %	0,00 %	1,13 %	0,56 %	1,69 %	0,00 %	0,00 %	0,00 %

Wahlbezirk	Wahlberechtigte	Wähler	gültig	DIE LINKE	SPD	CDU	GRÜNE	FDP	FAMILIE	Die Tier-schutzpar-tei	PIRATEN	REP	FW FREIE WÄHLER	Volksab-stimmung	DKP	ÖDP	PBC	AUF
GS Waldstadt II	713	199	195	61	42	26	13	3	8	6	6	1	2	0	0	0	0	0
		27,91 %	97,99 %	31,28 %	21,54 %	13,33 %	6,67 %	1,54 %	4,10 %	3,08 %	3,08 %	0,51 %	1,03 %	0,00 %	0,00 %	0,00 %	0,00 %	0,00 %
DGH Nächst Neuendorf	696	241	237	45	56	69	9	3	10	5	5	2	1	0	1	0	0	1
		34,63 %	98,34 %	18,99 %	23,63 %	29,11 %	3,80 %	1,27 %	4,22 %	2,11 %	2,11 %	0,84 %	0,42 %	0,00 %	0,42 %	0,00 %	0,00 %	0,00 %
Briefwahlbezirk - I	0	898	883	144	210	247	61	26	16	23	16	0	6	9	0	3	0	3
			98,33 %	16,31 %	23,78 %	27,97 %	6,91 %	2,94 %	1,81 %	2,60 %	1,81 %	0,00 %	0,68 %	1,02 %	0,00 %	0,34 %	0,00 %	0,34 %
Briefwahlbezirk - II	0	470	460	109	104	108	21	6	11	10	7	2	13	5	3	0	0	0
			97,87 %	23,70 %	22,61 %	23,48 %	4,57 %	1,30 %	2,39 %	2,17 %	1,52 %	0,43 %	2,83 %	1,09 %	0,65 %	0,00 %	0,00 %	0,00 %
Stadt Zossen	14.708	6.288	6.087	1.104	1.559	1.566	316	116	163	139	109	34	78	33	15	10	13	11
		42,75 %	96,80 %	18,14 %	25,61 %	25,73 %	5,19 %	1,91 %	2,68 %	2,28 %	1,79 %	0,56 %	1,28 %	0,54 %	0,25 %	0,16 %	0,21 %	0,18 %

Wahlbezirk	CM	PSG	BP	BüSo	AfD	pro NRW	MLPD	NPD	Die PARTEI
DGH Glienick	1	0	0	0	30	0	0	12	5
	0,24 %	0,00 %	0,00 %	0,00 %	7,23 %	0,00 %	0,00 %	2,89 %	1,20 %
DGH Horstfelde	0	0	0	0	3	0	0	2	2
	0,00 %	0,00 %	0,00 %	0,00 %	2,75 %	0,00 %	0,00 %	1,83 %	1,83 %
Kita Schünow	0	0	1	0	4	1	0	2	0
	0,00 %	0,00 %	1,20 %	0,00 %	4,82 %	1,20 %	0,00 %	2,41 %	0,00 %
DGH Nunsdorf	0	1	0	0	10	0	0	6	0
	0,00 %	0,77 %	0,00 %	0,00 %	7,69 %	0,00 %	0,00 %	4,62 %	0,00 %
GS Zossen	1	0	0	0	28	0	0	9	2
	0,32 %	0,00 %	0,00 %	0,00 %	9,00 %	0,00 %	0,00 %	2,89 %	0,64 %
Rathaus Konferenzraum	1	0	0	0	35	0	0	2	2
	0,32 %	0,00 %	0,00 %	0,00 %	11,29 %	0,00 %	0,00 %	0,65 %	0,65 %
Rathaus Standesamt	1	1	0	1	33	0	1	15	3
	0,30 %	0,30 %	0,00 %	0,30 %	10,03 %	0,00 %	0,30 %	4,56 %	0,91 %
GS Dabendorf	0	0	0	0	52	0	0	9	4
	0,00 %	0,00 %	0,00 %	0,00 %	12,97 %	0,00 %	0,00 %	2,24 %	1,00 %
Keglerheim Dabendorf	1	0	0	0	46	0	1	12	6
	0,24 %	0,00 %	0,00 %	0,00 %	11,06 %	0,00 %	0,24 %	2,88 %	1,44 %
FFW Schöneiche	0	0	0	0	20	0	0	9	1
	0,00 %	0,00 %	0,00 %	0,00 %	8,26 %	0,00 %	0,00 %	3,72 %	0,41 %
DGH Kallinchen	0	0	0	0	10	0	1	5	0
	0,00 %	0,00 %	0,00 %	0,00 %	5,10 %	0,00 %	0,51 %	2,55 %	0,00 %
Gaststätte St. Hubertus Wünsdorf	0	0	0	0	32	0	0	10	0
	0,00 %	0,00 %	0,00 %	0,00 %	11,55 %	0,00 %	0,00 %	3,61 %	0,00 %
OS Wünsdorf	0	0	0	0	15	0	1	15	5
	0,00 %	0,00 %	0,00 %	0,00 %	4,76 %	0,00 %	0,32 %	4,76 %	1,59 %
FFW NeuhoF	1	0	0	0	5	0	0	4	1
	0,62 %	0,00 %	0,00 %	0,00 %	3,11 %	0,00 %	0,00 %	2,48 %	0,62 %
GS Waldstadt I	0	1	0	0	22	1	0	9	1
	0,00 %	0,53 %	0,00 %	0,00 %	11,64 %	0,53 %	0,00 %	4,76 %	0,53 %
Bürgerhaus Wünsdorf	0	0	0	1	35	0	0	19	3
	0,00 %	0,00 %	0,00 %	0,40 %	13,94 %	0,00 %	0,00 %	7,57 %	1,20 %
Oberförsterei Zesch am See	0	0	0	0	6	0	0	4	1
	0,00 %	0,00 %	0,00 %	0,00 %	3,39 %	0,00 %	0,00 %	2,26 %	0,56 %
GS Waldstadt II	0	0	0	0	19	0	0	8	0
	0,00 %	0,00 %	0,00 %	0,00 %	9,74 %	0,00 %	0,00 %	4,10 %	0,00 %
DGH Nächst Neuendorf	0	0	0	0	24	0	1	4	1
	0,00 %	0,00 %	0,00 %	0,00 %	10,13 %	0,00 %	0,42 %	1,69 %	0,42 %
Briefwahlbezirk - I	2	1	1	0	94	3	0	11	7
	0,23 %	0,11 %	0,11 %	0,00 %	10,65 %	0,34 %	0,00 %	1,25 %	0,79 %

Wahlbezirk	CM	PSG	BP	BüSo	AfD	pro NRW	MLPD	NPD	Die PARTEI
Briefwahlbezirk - II	0	1	0	0	44	0	1	11	4
	0,00 %	0,22 %	0,00 %	0,00 %	9,57 %	0,00 %	0,22 %	2,39 %	0,87 %
Stadt Zossen	8	5	2	2	567	5	6	178	48
	0,13 %	0,08 %	0,03 %	0,03 %	9,31 %	0,08 %	0,10 %	2,92 %	0,79 %

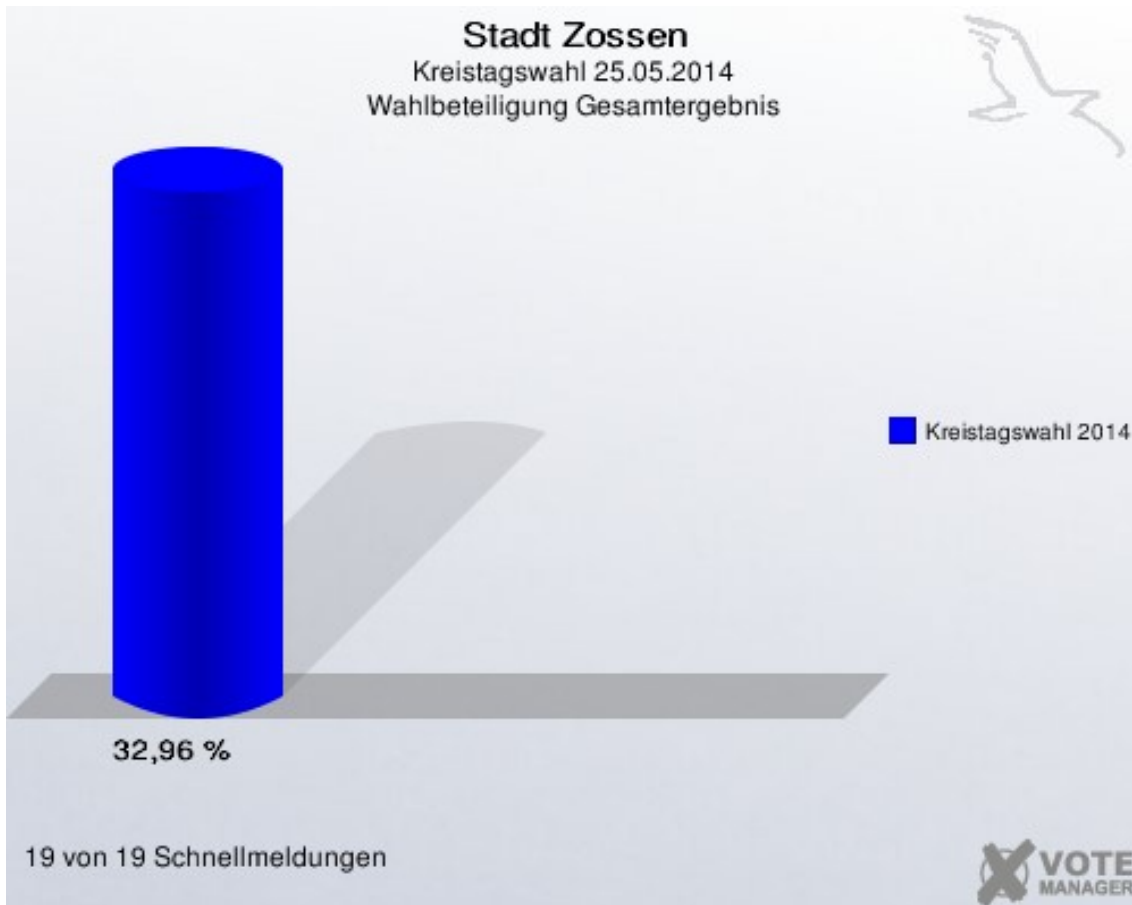
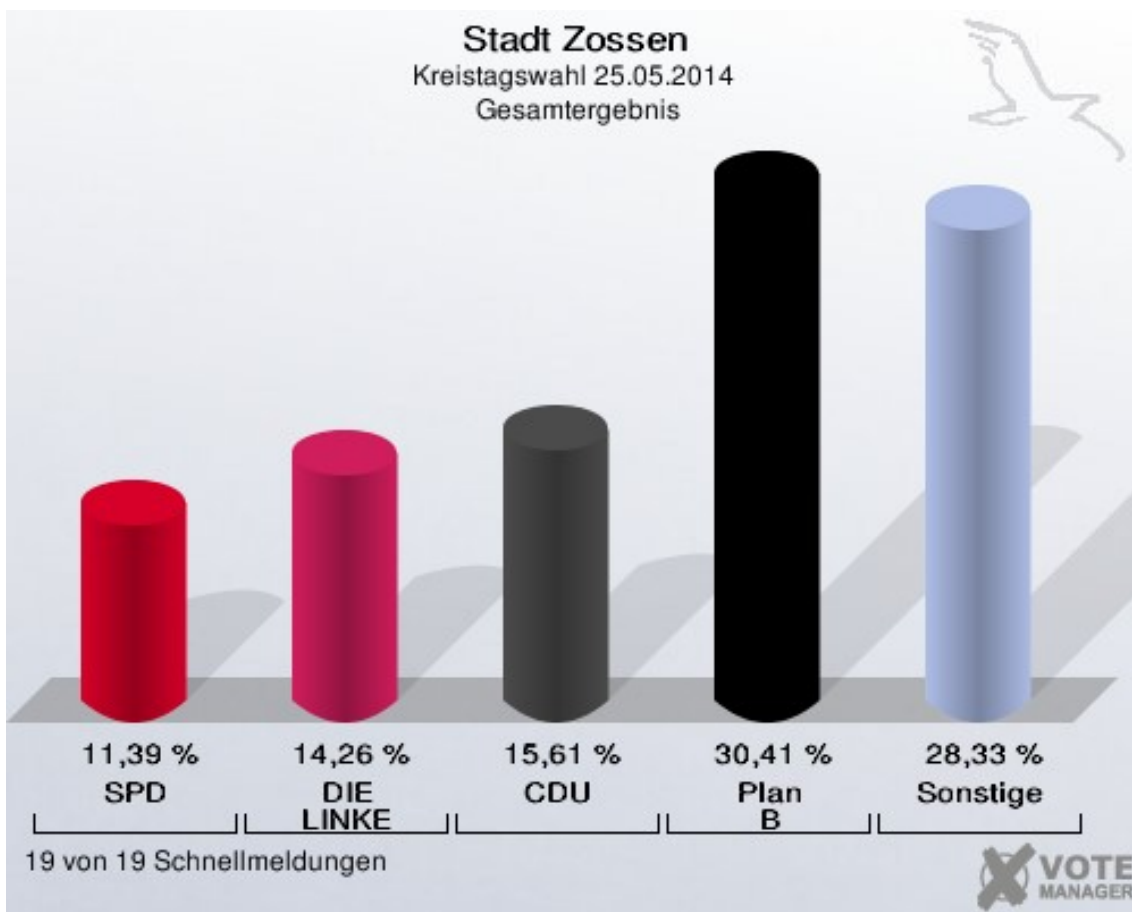
Kreistagswahl

Stadt Zossen

	Anzahl	Prozent
Wahlberechtigte	15.168	
Wähler/innen	4.999	32,96 %
ungültige Stimmzettel	170	3,40 %
gültige Stimmen	14.254	
SPD	1.624	11,39 %
Freifrau von Schrötter, SPD	497	30,60 %
Jerchel, SPD	101	6,22 %
Ziemeck, SPD	106	6,53 %
Randow, SPD	41	2,52 %
Brückner, SPD	80	4,93 %
Grüneberg, SPD	40	2,46 %
Lüders, SPD	197	12,13 %
Köhler, SPD	22	1,35 %
Klauck, SPD	202	12,44 %
Kerbs, SPD	191	11,76 %
Straub, SPD	106	6,53 %
Vieluf, SPD	41	2,52 %
DIE LINKE	2.033	14,26 %
Hohlfeld, DIE LINKE	632	31,09 %
Loy, DIE LINKE	290	14,26 %
Graffunder, DIE LINKE	201	9,89 %
Reinecke, DIE LINKE	259	12,74 %
Senst, DIE LINKE	70	3,44 %
Loy, DIE LINKE	107	5,26 %
Büder, DIE LINKE	83	4,08 %
Sloty, DIE LINKE	245	12,05 %
Irrgang, DIE LINKE	146	7,18 %
CDU	2.225	15,61 %
Klatt, CDU	466	20,94 %
Kühnapfel, CDU	514	23,10 %
Lehmann, CDU	168	7,55 %
Heller, CDU	35	1,57 %
Blohm, CDU	35	1,57 %
Marschall, CDU	77	3,46 %
Blanke, CDU	344	15,46 %
Böhme, CDU	186	8,36 %
Haase, CDU	49	2,20 %
Wickel, CDU	37	1,66 %

Reimer, CDU	314	14,11 %
FDP	344	2,41 %
Rocher, FDP	163	47,38 %
Lindstedt, FDP	66	19,19 %
Andrae, FDP	100	29,07 %
Sakowski, FDP	15	4,36 %
BV	240	1,68 %
Baumecker, BV	36	15,00 %
Dubois, BV	22	9,17 %
Vogel, BV	37	15,42 %
Fischer, BV	62	25,83 %
Heyer, BV	13	5,42 %
Herzlieb, BV	14	5,83 %
Rehberg, BV	56	23,33 %
Plan B	4.334	30,41 %
Schreiber, Plan B	1.905	43,95 %
Noack, Plan B	716	16,52 %
Käthe, Plan B	380	8,77 %
Manthey, Plan B	522	12,04 %
Schröder, Plan B	103	2,38 %
Hummer, Plan B	164	3,78 %
Lewinsohn, Plan B	50	1,15 %
Kaulen, Plan B	41	0,95 %
Haenicke, Plan B	21	0,48 %
Böhme, Plan B	99	2,28 %
Böhm, Plan B	17	0,39 %
Thiem, Plan B	37	0,85 %
Dräbing, Plan B	30	0,69 %
Juricke, Plan B	78	1,80 %
Kniesigk, Plan B	157	3,62 %
Böhm, Plan B	14	0,32 %
GRÜNE/B 90	658	4,62 %
Czesky, GRÜNE/B 90	191	29,03 %
Albrecht, GRÜNE/B 90	188	28,57 %
Vetter, GRÜNE/B 90	52	7,90 %
Baranowski, GRÜNE/B 90	227	34,50 %
AfD	799	5,61 %
Bessin, AfD	799	100,00 %
BVB / FREIE WÄHLER	670	4,70 %
Schulz, BVB / FREIE WÄHLER	71	10,60 %
Passon, BVB / FREIE WÄHLER	43	6,42 %

Breyer, BVB / FREIE WÄHLER	3	0,45 %
Miersch, BVB / FREIE WÄHLER	104	15,52 %
Klucke, BVB / FREIE WÄHLER	187	27,91 %
Conrad, BVB / FREIE WÄHLER	13	1,94 %
Emmerich, BVB / FREIE WÄHLER	53	7,91 %
Helf, BVB / FREIE WÄHLER	3	0,45 %
Jungbluth, BVB / FREIE WÄHLER	101	15,07 %
Hänsel, BVB / FREIE WÄHLER	6	0,90 %
Hartel, BVB / FREIE WÄHLER	18	2,69 %
Mayn, BVB / FREIE WÄHLER	1	0,15 %
Reisener, BVB / FREIE WÄHLER	17	2,54 %
Puppe, BVB / FREIE WÄHLER	0	0,00 %
Karohl, BVB / FREIE WÄHLER	32	4,78 %
Schulz, BVB / FREIE WÄHLER	18	2,69 %
BL	948	6,65 %
Wanke, BL	492	51,90 %
Röske, BL	28	2,95 %
Borchert, BL	199	20,99 %
Ullrich, BL	128	13,50 %
Ludwig, BL	41	4,32 %
Reinhard, BL	60	6,33 %
NPD	379	2,66 %
Hähnel, NPD	379	100,00 %



Ortsteile Glienicke

	Anzahl	Prozent
Wahlberechtigte	1.022	
Wähler/innen	437	42,76 %
ungültige Stimmzettel	11	2,52 %
gültige Stimmen	1.248	
SPD	141	11,30 %
Freifrau von Schrötter, SPD	68	48,23 %
Jerchel, SPD	9	6,38 %
Ziemeck, SPD	11	7,80 %
Randow, SPD	2	1,42 %
Brückner, SPD	6	4,26 %
Grüneberg, SPD	2	1,42 %
Lüders, SPD	13	9,22 %
Köhler, SPD	4	2,84 %
Klauck, SPD	12	8,51 %
Kerbs, SPD	13	9,22 %
Straub, SPD	1	0,71 %
Vieluf, SPD	0	0,00 %
DIE LINKE	141	11,30 %
Hohlfeld, DIE LINKE	35	24,82 %
Loy, DIE LINKE	42	29,79 %
Graffunder, DIE LINKE	25	17,73 %
Reinecke, DIE LINKE	11	7,80 %
Senst, DIE LINKE	8	5,67 %
Loy, DIE LINKE	4	2,84 %
Büder, DIE LINKE	3	2,13 %
Sloty, DIE LINKE	6	4,26 %
Irrgang, DIE LINKE	7	4,96 %
CDU	328	26,28 %
Klatt, CDU	39	11,89 %
Kühnapfel, CDU	183	55,79 %
Lehmann, CDU	21	6,40 %
Heller, CDU	3	0,91 %
Blohm, CDU	4	1,22 %
Marschall, CDU	16	4,88 %
Blanke, CDU	16	4,88 %
Böhme, CDU	22	6,71 %
Haase, CDU	3	0,91 %
Wickel, CDU	8	2,44 %

Reimer, CDU	13	3,96 %
FDP	24	1,92 %
Rocher, FDP	17	70,83 %
Lindstedt, FDP	5	20,83 %
Andrae, FDP	0	0,00 %
Sakowski, FDP	2	8,33 %
BV	54	4,33 %
Baumecker, BV	7	12,96 %
Dubois, BV	2	3,70 %
Vogel, BV	7	12,96 %
Fischer, BV	33	61,11 %
Heyer, BV	1	1,85 %
Herzlieb, BV	0	0,00 %
Rehberg, BV	4	7,41 %
Plan B	365	29,25 %
Schreiber, Plan B	175	47,95 %
Noack, Plan B	33	9,04 %
Käthe, Plan B	75	20,55 %
Manthey, Plan B	28	7,67 %
Schröder, Plan B	12	3,29 %
Hummer, Plan B	19	5,21 %
Lewinsohn, Plan B	3	0,82 %
Kaulen, Plan B	0	0,00 %
Haenicke, Plan B	0	0,00 %
Böhme, Plan B	4	1,10 %
Böhm, Plan B	1	0,27 %
Thiem, Plan B	1	0,27 %
Dräbing, Plan B	0	0,00 %
Juricke, Plan B	4	1,10 %
Kniesigk, Plan B	9	2,47 %
Böhm, Plan B	1	0,27 %
GRÜNE/B 90	53	4,25 %
Czesky, GRÜNE/B 90	25	47,17 %
Albrecht, GRÜNE/B 90	15	28,30 %
Vetter, GRÜNE/B 90	6	11,32 %
Baranowski, GRÜNE/B 90	7	13,21 %
AfD	51	4,09 %
Bessin, AfD	51	100,00 %
BVB / FREIE WÄHLER	28	2,24 %
Schulz, BVB / FREIE WÄHLER	8	28,57 %
Passon, BVB / FREIE WÄHLER	1	3,57 %

Breyer, BVB / FREIE WÄHLER	1	3,57 %
Miersch, BVB / FREIE WÄHLER	0	0,00 %
Klucke, BVB / FREIE WÄHLER	15	53,57 %
Conrad, BVB / FREIE WÄHLER	0	0,00 %
Emmerich, BVB / FREIE WÄHLER	1	3,57 %
Helf, BVB / FREIE WÄHLER	0	0,00 %
Jungbluth, BVB / FREIE WÄHLER	1	3,57 %
Hänsel, BVB / FREIE WÄHLER	1	3,57 %
Hartel, BVB / FREIE WÄHLER	0	0,00 %
Mayn, BVB / FREIE WÄHLER	0	0,00 %
Reisener, BVB / FREIE WÄHLER	0	0,00 %
Puppe, BVB / FREIE WÄHLER	0	0,00 %
Karohl, BVB / FREIE WÄHLER	0	0,00 %
Schulz, BVB / FREIE WÄHLER	0	0,00 %
BL	38	3,04 %
Wanke, BL	18	47,37 %
Röske, BL	0	0,00 %
Borchert, BL	3	7,89 %
Ullrich, BL	13	34,21 %
Ludwig, BL	0	0,00 %
Reinhard, BL	4	10,53 %
NPD	25	2,00 %
Hähnel, NPD	25	100,00 %

Horstfelde

	Anzahl	Prozent
Wahlberechtigte	292	
Wähler/innen	120	41,10 %
ungültige Stimmzettel	5	4,17 %
gültige Stimmen	330	
SPD	20	6,06 %
Freifrau von Schrötter, SPD	6	30,00 %
Jerchel, SPD	1	5,00 %
Ziemeck, SPD	2	10,00 %
Randow, SPD	0	0,00 %
Brückner, SPD	0	0,00 %
Grüneberg, SPD	1	5,00 %
Lüders, SPD	3	15,00 %
Köhler, SPD	0	0,00 %
Klauck, SPD	3	15,00 %
Kerbs, SPD	3	15,00 %
Straub, SPD	1	5,00 %
Vieluf, SPD	0	0,00 %
DIE LINKE	25	7,58 %
Hohlfeld, DIE LINKE	9	36,00 %
Loy, DIE LINKE	0	0,00 %
Graffunder, DIE LINKE	3	12,00 %
Reinecke, DIE LINKE	6	24,00 %
Senst, DIE LINKE	0	0,00 %
Loy, DIE LINKE	3	12,00 %
Büder, DIE LINKE	0	0,00 %
Sloty, DIE LINKE	0	0,00 %
Irrgang, DIE LINKE	4	16,00 %
CDU	37	11,21 %
Klatt, CDU	13	35,14 %
Kühnapfel, CDU	5	13,51 %
Lehmann, CDU	3	8,11 %
Heller, CDU	0	0,00 %
Blohm, CDU	1	2,70 %
Marschall, CDU	0	0,00 %
Blanke, CDU	14	37,84 %
Böhme, CDU	0	0,00 %
Haase, CDU	0	0,00 %
Wickel, CDU	0	0,00 %
Reimer, CDU	1	2,70 %

FDP	0	0,00 %
Rocher, FDP	0	---
Lindstedt, FDP	0	---
Andrae, FDP	0	---
Sakowski, FDP	0	---
BV	28	8,48 %
Baumecker, BV	1	3,57 %
Dubois, BV	1	3,57 %
Vogel, BV	1	3,57 %
Fischer, BV	4	14,29 %
Heyer, BV	0	0,00 %
Herzlieb, BV	0	0,00 %
Rehberg, BV	21	75,00 %
Plan B	137	41,52 %
Schreiber, Plan B	20	14,60 %
Noack, Plan B	7	5,11 %
Käthe, Plan B	49	35,77 %
Manthey, Plan B	15	10,95 %
Schröder, Plan B	2	1,46 %
Hummer, Plan B	4	2,92 %
Lewinsohn, Plan B	0	0,00 %
Kaulen, Plan B	0	0,00 %
Haenicke, Plan B	0	0,00 %
Böhme, Plan B	1	0,73 %
Böhm, Plan B	0	0,00 %
Thiem, Plan B	0	0,00 %
Dräbing, Plan B	0	0,00 %
Juricke, Plan B	39	28,47 %
Kniesigk, Plan B	0	0,00 %
Böhm, Plan B	0	0,00 %
GRÜNE/B 90	4	1,21 %
Czesky, GRÜNE/B 90	3	75,00 %
Albrecht, GRÜNE/B 90	0	0,00 %
Vetter, GRÜNE/B 90	0	0,00 %
Baranowski, GRÜNE/B 90	1	25,00 %
AfD	1	0,30 %
Bessin, AfD	1	100,00 %
BVB / FREIE WÄHLER	62	18,79 %
Schulz, BVB / FREIE WÄHLER	6	9,68 %
Passon, BVB / FREIE WÄHLER	0	0,00 %
Breyer, BVB / FREIE WÄHLER	0	0,00 %

Miersch, BVB / FREIE WÄHLER	0	0,00 %
Klucke, BVB / FREIE WÄHLER	52	83,87 %
Conrad, BVB / FREIE WÄHLER	0	0,00 %
Emmerich, BVB / FREIE WÄHLER	3	4,84 %
Helf, BVB / FREIE WÄHLER	0	0,00 %
Jungbluth, BVB / FREIE WÄHLER	0	0,00 %
Hänsel, BVB / FREIE WÄHLER	1	1,61 %
Hartel, BVB / FREIE WÄHLER	0	0,00 %
Mayn, BVB / FREIE WÄHLER	0	0,00 %
Reisener, BVB / FREIE WÄHLER	0	0,00 %
Puppe, BVB / FREIE WÄHLER	0	0,00 %
Karohl, BVB / FREIE WÄHLER	0	0,00 %
Schulz, BVB / FREIE WÄHLER	0	0,00 %
BL	13	3,94 %
Wanke, BL	9	69,23 %
Röske, BL	0	0,00 %
Borchert, BL	1	7,69 %
Ullrich, BL	0	0,00 %
Ludwig, BL	1	7,69 %
Reinhard, BL	2	15,38 %
NPD	3	0,91 %
Hähnel, NPD	3	100,00 %

Kallinchen

	Anzahl	Prozent
Wahlberechtigte	443	
Wähler/innen	215	48,53 %
ungültige Stimmzettel	18	8,37 %
gültige Stimmen	583	
SPD	60	10,29 %
Freifrau von Schrötter, SPD	9	15,00 %
Jerchel, SPD	4	6,67 %
Ziemeck, SPD	5	8,33 %
Randow, SPD	1	1,67 %
Brückner, SPD	1	1,67 %
Grüneberg, SPD	4	6,67 %
Lüders, SPD	20	33,33 %
Köhler, SPD	0	0,00 %
Klauck, SPD	5	8,33 %
Kerbs, SPD	5	8,33 %
Straub, SPD	5	8,33 %
Vieluf, SPD	1	1,67 %
DIE LINKE	58	9,95 %
Hohlfeld, DIE LINKE	21	36,21 %
Loy, DIE LINKE	11	18,97 %
Graffunder, DIE LINKE	8	13,79 %
Reinecke, DIE LINKE	3	5,17 %
Senst, DIE LINKE	2	3,45 %
Loy, DIE LINKE	7	12,07 %
Büder, DIE LINKE	1	1,72 %
Sloty, DIE LINKE	2	3,45 %
Irrgang, DIE LINKE	3	5,17 %
CDU	143	24,53 %
Klatt, CDU	48	33,57 %
Kühnapfel, CDU	38	26,57 %
Lehmann, CDU	9	6,29 %
Heller, CDU	2	1,40 %
Blohm, CDU	0	0,00 %
Marschall, CDU	8	5,59 %
Blanke, CDU	20	13,99 %
Böhme, CDU	6	4,20 %
Haase, CDU	4	2,80 %
Wickel, CDU	0	0,00 %
Reimer, CDU	8	5,59 %

FDP	19	3,26 %
Rocher, FDP	8	42,11 %
Lindstedt, FDP	2	10,53 %
Andrae, FDP	7	36,84 %
Sakowski, FDP	2	10,53 %
BV	11	1,89 %
Baumecker, BV	1	9,09 %
Dubois, BV	2	18,18 %
Vogel, BV	5	45,45 %
Fischer, BV	1	9,09 %
Heyer, BV	1	9,09 %
Herzlieb, BV	1	9,09 %
Rehberg, BV	0	0,00 %
Plan B	174	29,85 %
Schreiber, Plan B	80	45,98 %
Noack, Plan B	25	14,37 %
Käthe, Plan B	15	8,62 %
Manthey, Plan B	13	7,47 %
Schröder, Plan B	2	1,15 %
Hummer, Plan B	1	0,57 %
Lewinsohn, Plan B	2	1,15 %
Kaulen, Plan B	6	3,45 %
Haenicke, Plan B	2	1,15 %
Böhme, Plan B	1	0,57 %
Böhm, Plan B	5	2,87 %
Thiem, Plan B	0	0,00 %
Dräbing, Plan B	0	0,00 %
Juricke, Plan B	6	3,45 %
Kniesigk, Plan B	16	9,20 %
Böhm, Plan B	0	0,00 %
GRÜNE/B 90	15	2,57 %
Czesky, GRÜNE/B 90	9	60,00 %
Albrecht, GRÜNE/B 90	3	20,00 %
Vetter, GRÜNE/B 90	1	6,67 %
Baranowski, GRÜNE/B 90	2	13,33 %
AfD	29	4,97 %
Bessin, AfD	29	100,00 %
BVB / FREIE WÄHLER	28	4,80 %
Schulz, BVB / FREIE WÄHLER	5	17,86 %
Passon, BVB / FREIE WÄHLER	2	7,14 %
Breyer, BVB / FREIE WÄHLER	0	0,00 %

Miersch, BVB / FREIE WÄHLER	6	21,43 %
Klücke, BVB / FREIE WÄHLER	4	14,29 %
Conrad, BVB / FREIE WÄHLER	1	3,57 %
Emmerich, BVB / FREIE WÄHLER	0	0,00 %
Helf, BVB / FREIE WÄHLER	1	3,57 %
Jungbluth, BVB / FREIE WÄHLER	0	0,00 %
Hänsel, BVB / FREIE WÄHLER	0	0,00 %
Hartel, BVB / FREIE WÄHLER	2	7,14 %
Mayn, BVB / FREIE WÄHLER	0	0,00 %
Reisener, BVB / FREIE WÄHLER	0	0,00 %
Puppe, BVB / FREIE WÄHLER	0	0,00 %
Karohl, BVB / FREIE WÄHLER	1	3,57 %
Schulz, BVB / FREIE WÄHLER	6	21,43 %
BL	24	4,12 %
Wanke, BL	13	54,17 %
Röske, BL	2	8,33 %
Borchert, BL	3	12,50 %
Ullrich, BL	4	16,67 %
Ludwig, BL	1	4,17 %
Reinhard, BL	1	4,17 %
NPD	22	3,77 %
Hähnel, NPD	22	100,00 %

Lindenbrück

	Anzahl	Prozent
Wahlberechtigte	362	
Wähler/innen	187	51,66 %
ungültige Stimmzettel	12	6,42 %
gültige Stimmen	517	
SPD	76	14,70 %
Freifrau von Schrötter, SPD	27	35,53 %
Jerchel, SPD	1	1,32 %
Ziemeck, SPD	5	6,58 %
Randow, SPD	0	0,00 %
Brückner, SPD	2	2,63 %
Grüneberg, SPD	1	1,32 %
Lüders, SPD	11	14,47 %
Köhler, SPD	0	0,00 %
Klauck, SPD	19	25,00 %
Kerbs, SPD	4	5,26 %
Straub, SPD	4	5,26 %
Vieluf, SPD	2	2,63 %
DIE LINKE	144	27,85 %
Hohlfeld, DIE LINKE	32	22,22 %
Loy, DIE LINKE	7	4,86 %
Graffunder, DIE LINKE	9	6,25 %
Reinecke, DIE LINKE	18	12,50 %
Senst, DIE LINKE	4	2,78 %
Loy, DIE LINKE	4	2,78 %
Büder, DIE LINKE	10	6,94 %
Sloty, DIE LINKE	47	32,64 %
Irrgang, DIE LINKE	13	9,03 %
CDU	84	16,25 %
Klatt, CDU	16	19,05 %
Kühnapfel, CDU	13	15,48 %
Lehmann, CDU	3	3,57 %
Heller, CDU	0	0,00 %
Blohm, CDU	1	1,19 %
Marschall, CDU	1	1,19 %
Blanke, CDU	9	10,71 %
Böhme, CDU	8	9,52 %
Haase, CDU	3	3,57 %
Wickel, CDU	0	0,00 %
Reimer, CDU	30	35,71 %

FDP	13	2,51 %
Rocher, FDP	4	30,77 %
Lindstedt, FDP	3	23,08 %
Andrae, FDP	6	46,15 %
Sakowski, FDP	0	0,00 %
BV	7	1,35 %
Baumecker, BV	0	0,00 %
Dubois, BV	2	28,57 %
Vogel, BV	0	0,00 %
Fischer, BV	0	0,00 %
Heyer, BV	1	14,29 %
Herzlieb, BV	0	0,00 %
Rehberg, BV	4	57,14 %
Plan B	85	16,44 %
Schreiber, Plan B	58	68,24 %
Noack, Plan B	7	8,24 %
Käthe, Plan B	3	3,53 %
Manthey, Plan B	1	1,18 %
Schröder, Plan B	5	5,88 %
Hummer, Plan B	1	1,18 %
Lewinsohn, Plan B	8	9,41 %
Kaulen, Plan B	2	2,35 %
Haenicke, Plan B	0	0,00 %
Böhme, Plan B	0	0,00 %
Böhm, Plan B	0	0,00 %
Thiem, Plan B	0	0,00 %
Dräbing, Plan B	0	0,00 %
Juricke, Plan B	0	0,00 %
Kniesigk, Plan B	0	0,00 %
Böhm, Plan B	0	0,00 %
GRÜNE/B 90	26	5,03 %
Czesky, GRÜNE/B 90	7	26,92 %
Albrecht, GRÜNE/B 90	8	30,77 %
Vetter, GRÜNE/B 90	3	11,54 %
Baranowski, GRÜNE/B 90	8	30,77 %
AfD	18	3,48 %
Bessin, AfD	18	100,00 %
BVB / FREIE WÄHLER	14	2,71 %
Schulz, BVB / FREIE WÄHLER	0	0,00 %
Passon, BVB / FREIE WÄHLER	0	0,00 %
Breyer, BVB / FREIE WÄHLER	0	0,00 %

Miersch, BVB / FREIE WÄHLER	1	7,14 %
Klucke, BVB / FREIE WÄHLER	2	14,29 %
Conrad, BVB / FREIE WÄHLER	0	0,00 %
Emmerich, BVB / FREIE WÄHLER	2	14,29 %
Helf, BVB / FREIE WÄHLER	0	0,00 %
Jungbluth, BVB / FREIE WÄHLER	5	35,71 %
Hänsel, BVB / FREIE WÄHLER	0	0,00 %
Hartel, BVB / FREIE WÄHLER	0	0,00 %
Mayn, BVB / FREIE WÄHLER	0	0,00 %
Reisener, BVB / FREIE WÄHLER	1	7,14 %
Puppe, BVB / FREIE WÄHLER	0	0,00 %
Karohl, BVB / FREIE WÄHLER	3	21,43 %
Schulz, BVB / FREIE WÄHLER	0	0,00 %
BL	39	7,54 %
Wanke, BL	20	51,28 %
Röske, BL	3	7,69 %
Borchert, BL	9	23,08 %
Ullrich, BL	2	5,13 %
Ludwig, BL	1	2,56 %
Reinhard, BL	4	10,26 %
NPD	11	2,13 %
Hähnel, NPD	11	100,00 %

Nächst Neuendorf

	Anzahl	Prozent
Wahlberechtigte	737	
Wähler/innen	246	33,38 %
ungültige Stimmzettel	8	3,25 %
gültige Stimmen	701	
SPD	73	10,41 %
Freifrau von Schrötter, SPD	35	47,95 %
Jerchel, SPD	0	0,00 %
Ziemeck, SPD	3	4,11 %
Randow, SPD	2	2,74 %
Brückner, SPD	3	4,11 %
Grüneberg, SPD	2	2,74 %
Lüders, SPD	8	10,96 %
Köhler, SPD	1	1,37 %
Klauck, SPD	5	6,85 %
Kerbs, SPD	3	4,11 %
Straub, SPD	6	8,22 %
Vieluf, SPD	5	6,85 %
DIE LINKE	98	13,98 %
Hohlfeld, DIE LINKE	31	31,63 %
Loy, DIE LINKE	16	16,33 %
Graffunder, DIE LINKE	19	19,39 %
Reinecke, DIE LINKE	18	18,37 %
Senst, DIE LINKE	2	2,04 %
Loy, DIE LINKE	4	4,08 %
Büder, DIE LINKE	0	0,00 %
Sloty, DIE LINKE	4	4,08 %
Irrgang, DIE LINKE	4	4,08 %
CDU	152	21,68 %
Klatt, CDU	56	36,84 %
Kühnapfel, CDU	14	9,21 %
Lehmann, CDU	20	13,16 %
Heller, CDU	7	4,61 %
Blohm, CDU	2	1,32 %
Marschall, CDU	3	1,97 %
Blanke, CDU	14	9,21 %
Böhme, CDU	6	3,95 %
Haase, CDU	2	1,32 %
Wickel, CDU	2	1,32 %
Reimer, CDU	26	17,11 %

FDP	10	1,43 %
Rocher, FDP	4	40,00 %
Lindstedt, FDP	0	0,00 %
Andrae, FDP	5	50,00 %
Sakowski, FDP	1	10,00 %
BV	19	2,71 %
Baumecker, BV	1	5,26 %
Dubois, BV	1	5,26 %
Vogel, BV	1	5,26 %
Fischer, BV	10	52,63 %
Heyer, BV	0	0,00 %
Herzlieb, BV	4	21,05 %
Rehberg, BV	2	10,53 %
Plan B	152	21,68 %
Schreiber, Plan B	75	49,34 %
Noack, Plan B	14	9,21 %
Käthe, Plan B	17	11,18 %
Manthey, Plan B	15	9,87 %
Schröder, Plan B	10	6,58 %
Hummer, Plan B	6	3,95 %
Lewinsohn, Plan B	0	0,00 %
Kaulen, Plan B	3	1,97 %
Haenicke, Plan B	0	0,00 %
Böhme, Plan B	0	0,00 %
Böhm, Plan B	0	0,00 %
Thiem, Plan B	0	0,00 %
Dräbing, Plan B	2	1,32 %
Juricke, Plan B	4	2,63 %
Kniesigk, Plan B	5	3,29 %
Böhm, Plan B	1	0,66 %
GRÜNE/B 90	66	9,42 %
Czesky, GRÜNE/B 90	52	78,79 %
Albrecht, GRÜNE/B 90	7	10,61 %
Vetter, GRÜNE/B 90	1	1,52 %
Baranowski, GRÜNE/B 90	6	9,09 %
AfD	47	6,70 %
Bessin, AfD	47	100,00 %
BVB / FREIE WÄHLER	33	4,71 %
Schulz, BVB / FREIE WÄHLER	1	3,03 %
Passon, BVB / FREIE WÄHLER	7	21,21 %
Breyer, BVB / FREIE WÄHLER	1	3,03 %

Miersch, BVB / FREIE WÄHLER	6	18,18 %
Klucke, BVB / FREIE WÄHLER	13	39,39 %
Conrad, BVB / FREIE WÄHLER	1	3,03 %
Emmerich, BVB / FREIE WÄHLER	1	3,03 %
Helf, BVB / FREIE WÄHLER	0	0,00 %
Jungbluth, BVB / FREIE WÄHLER	0	0,00 %
Hänsel, BVB / FREIE WÄHLER	0	0,00 %
Hartel, BVB / FREIE WÄHLER	0	0,00 %
Mayn, BVB / FREIE WÄHLER	0	0,00 %
Reisener, BVB / FREIE WÄHLER	2	6,06 %
Puppe, BVB / FREIE WÄHLER	0	0,00 %
Karohl, BVB / FREIE WÄHLER	1	3,03 %
Schulz, BVB / FREIE WÄHLER	0	0,00 %
BL	42	5,99 %
Wanke, BL	15	35,71 %
Röske, BL	0	0,00 %
Borchert, BL	25	59,52 %
Ullrich, BL	0	0,00 %
Ludwig, BL	1	2,38 %
Reinhard, BL	1	2,38 %
NPD	9	1,28 %
Hähnel, NPD	9	100,00 %

Nunsdorf

	Anzahl	Prozent
Wahlberechtigte	243	
Wähler/innen	138	56,79 %
ungültige Stimmzettel	3	2,17 %
gültige Stimmen	398	
SPD	67	16,83 %
Freifrau von Schrötter, SPD	28	41,79 %
Jerchel, SPD	7	10,45 %
Ziemeck, SPD	4	5,97 %
Randow, SPD	1	1,49 %
Brückner, SPD	0	0,00 %
Grüneberg, SPD	2	2,99 %
Lüders, SPD	8	11,94 %
Köhler, SPD	1	1,49 %
Klauck, SPD	5	7,46 %
Kerbs, SPD	9	13,43 %
Straub, SPD	1	1,49 %
Vieluf, SPD	1	1,49 %
DIE LINKE	23	5,78 %
Hohlfeld, DIE LINKE	10	43,48 %
Loy, DIE LINKE	6	26,09 %
Graffunder, DIE LINKE	4	17,39 %
Reinecke, DIE LINKE	1	4,35 %
Senst, DIE LINKE	1	4,35 %
Loy, DIE LINKE	1	4,35 %
Büder, DIE LINKE	0	0,00 %
Sloty, DIE LINKE	0	0,00 %
Irrgang, DIE LINKE	0	0,00 %
CDU	60	15,08 %
Klatt, CDU	25	41,67 %
Kühnapfel, CDU	7	11,67 %
Lehmann, CDU	1	1,67 %
Heller, CDU	1	1,67 %
Blohm, CDU	2	3,33 %
Marschall, CDU	7	11,67 %
Blanke, CDU	0	0,00 %
Böhme, CDU	2	3,33 %
Haase, CDU	9	15,00 %
Wickel, CDU	2	3,33 %
Reimer, CDU	4	6,67 %

FDP	2	0,50 %
Rocher, FDP	2	100,00 %
Lindstedt, FDP	0	0,00 %
Andrae, FDP	0	0,00 %
Sakowski, FDP	0	0,00 %
BV	15	3,77 %
Baumecker, BV	5	33,33 %
Dubois, BV	1	6,67 %
Vogel, BV	0	0,00 %
Fischer, BV	3	20,00 %
Heyer, BV	0	0,00 %
Herzlieb, BV	5	33,33 %
Rehberg, BV	1	6,67 %
Plan B	161	40,45 %
Schreiber, Plan B	43	26,71 %
Noack, Plan B	13	8,07 %
Käthe, Plan B	15	9,32 %
Manthey, Plan B	29	18,01 %
Schröder, Plan B	0	0,00 %
Hummer, Plan B	9	5,59 %
Lewinsohn, Plan B	0	0,00 %
Kaulen, Plan B	1	0,62 %
Haenicke, Plan B	0	0,00 %
Böhme, Plan B	46	28,57 %
Böhm, Plan B	0	0,00 %
Thiem, Plan B	3	1,86 %
Dräbing, Plan B	0	0,00 %
Juricke, Plan B	1	0,62 %
Kniesigk, Plan B	1	0,62 %
Böhm, Plan B	0	0,00 %
GRÜNE/B 90	10	2,51 %
Czesky, GRÜNE/B 90	3	30,00 %
Albrecht, GRÜNE/B 90	1	10,00 %
Vetter, GRÜNE/B 90	2	20,00 %
Baranowski, GRÜNE/B 90	4	40,00 %
AfD	15	3,77 %
Bessin, AfD	15	100,00 %
BVB / FREIE WÄHLER	17	4,27 %
Schulz, BVB / FREIE WÄHLER	0	0,00 %
Passon, BVB / FREIE WÄHLER	1	5,88 %
Breyer, BVB / FREIE WÄHLER	0	0,00 %

Miersch, BVB / FREIE WÄHLER	2	11,76 %
Klucke, BVB / FREIE WÄHLER	10	58,82 %
Conrad, BVB / FREIE WÄHLER	1	5,88 %
Emmerich, BVB / FREIE WÄHLER	1	5,88 %
Helf, BVB / FREIE WÄHLER	0	0,00 %
Jungbluth, BVB / FREIE WÄHLER	0	0,00 %
Hänsel, BVB / FREIE WÄHLER	0	0,00 %
Hartel, BVB / FREIE WÄHLER	0	0,00 %
Mayn, BVB / FREIE WÄHLER	0	0,00 %
Reisener, BVB / FREIE WÄHLER	0	0,00 %
Puppe, BVB / FREIE WÄHLER	0	0,00 %
Karohl, BVB / FREIE WÄHLER	1	5,88 %
Schulz, BVB / FREIE WÄHLER	1	5,88 %
BL	13	3,27 %
Wanke, BL	10	76,92 %
Röske, BL	0	0,00 %
Borchert, BL	0	0,00 %
Ullrich, BL	0	0,00 %
Ludwig, BL	3	23,08 %
Reinhard, BL	0	0,00 %
NPD	15	3,77 %
Hähnel, NPD	15	100,00 %

Schöneiche

	Anzahl	Prozent
Wahlberechtigte	471	
Wähler/innen	254	53,93 %
ungültige Stimmzettel	9	3,54 %
gültige Stimmen	723	
SPD	53	7,33 %
Freifrau von Schrötter, SPD	19	35,85 %
Jerchel, SPD	5	9,43 %
Ziemeck, SPD	6	11,32 %
Randow, SPD	2	3,77 %
Brückner, SPD	1	1,89 %
Grüneberg, SPD	6	11,32 %
Lüders, SPD	4	7,55 %
Köhler, SPD	1	1,89 %
Klauck, SPD	5	9,43 %
Kerbs, SPD	1	1,89 %
Straub, SPD	2	3,77 %
Vieluf, SPD	1	1,89 %
DIE LINKE	37	5,12 %
Hohlfeld, DIE LINKE	17	45,95 %
Loy, DIE LINKE	5	13,51 %
Graffunder, DIE LINKE	2	5,41 %
Reinecke, DIE LINKE	4	10,81 %
Senst, DIE LINKE	0	0,00 %
Loy, DIE LINKE	4	10,81 %
Büder, DIE LINKE	0	0,00 %
Sloty, DIE LINKE	2	5,41 %
Irrgang, DIE LINKE	3	8,11 %
CDU	113	15,63 %
Klatt, CDU	34	30,09 %
Kühnapfel, CDU	19	16,81 %
Lehmann, CDU	10	8,85 %
Heller, CDU	1	0,88 %
Blohm, CDU	3	2,65 %
Marschall, CDU	3	2,65 %
Blanke, CDU	28	24,78 %
Böhme, CDU	4	3,54 %
Haase, CDU	1	0,88 %
Wickel, CDU	1	0,88 %
Reimer, CDU	9	7,96 %

FDP	24	3,32 %
Rocher, FDP	12	50,00 %
Lindstedt, FDP	1	4,17 %
Andrae, FDP	9	37,50 %
Sakowski, FDP	2	8,33 %
BV	2	0,28 %
Baumecker, BV	0	0,00 %
Dubois, BV	0	0,00 %
Vogel, BV	1	50,00 %
Fischer, BV	0	0,00 %
Heyer, BV	0	0,00 %
Herzlieb, BV	0	0,00 %
Rehberg, BV	1	50,00 %
Plan B	379	52,42 %
Schreiber, Plan B	149	39,31 %
Noack, Plan B	49	12,93 %
Käthe, Plan B	32	8,44 %
Manthey, Plan B	50	13,19 %
Schröder, Plan B	3	0,79 %
Hummer, Plan B	12	3,17 %
Lewinsohn, Plan B	5	1,32 %
Kaulen, Plan B	1	0,26 %
Haenicke, Plan B	1	0,26 %
Böhme, Plan B	0	0,00 %
Böhm, Plan B	1	0,26 %
Thiem, Plan B	6	1,58 %
Dräbing, Plan B	0	0,00 %
Juricke, Plan B	4	1,06 %
Kniesigk, Plan B	66	17,41 %
Böhm, Plan B	0	0,00 %
GRÜNE/B 90	7	0,97 %
Czesky, GRÜNE/B 90	0	0,00 %
Albrecht, GRÜNE/B 90	3	42,86 %
Vetter, GRÜNE/B 90	1	14,29 %
Baranowski, GRÜNE/B 90	3	42,86 %
AfD	37	5,12 %
Bessin, AfD	37	100,00 %
BVB / FREIE WÄHLER	9	1,24 %
Schulz, BVB / FREIE WÄHLER	1	11,11 %
Passon, BVB / FREIE WÄHLER	2	22,22 %
Breyer, BVB / FREIE WÄHLER	1	11,11 %

Miersch, BVB / FREIE WÄHLER	4	44,44 %
Klucke, BVB / FREIE WÄHLER	0	0,00 %
Conrad, BVB / FREIE WÄHLER	1	11,11 %
Emmerich, BVB / FREIE WÄHLER	0	0,00 %
Helf, BVB / FREIE WÄHLER	0	0,00 %
Jungbluth, BVB / FREIE WÄHLER	0	0,00 %
Hänsel, BVB / FREIE WÄHLER	0	0,00 %
Hartel, BVB / FREIE WÄHLER	0	0,00 %
Mayn, BVB / FREIE WÄHLER	0	0,00 %
Reisener, BVB / FREIE WÄHLER	0	0,00 %
Puppe, BVB / FREIE WÄHLER	0	0,00 %
Karohl, BVB / FREIE WÄHLER	0	0,00 %
Schulz, BVB / FREIE WÄHLER	0	0,00 %
BL	42	5,81 %
Wanke, BL	29	69,05 %
Röske, BL	1	2,38 %
Borchert, BL	1	2,38 %
Ullrich, BL	3	7,14 %
Ludwig, BL	6	14,29 %
Reinhard, BL	2	4,76 %
NPD	20	2,77 %
Hähnel, NPD	20	100,00 %

Schünow

	Anzahl	Prozent
Wahlberechtigte	178	
Wähler/innen	83	46,63 %
ungültige Stimmzettel	2	2,41 %
gültige Stimmen	243	
SPD	21	8,64 %
Freifrau von Schrötter, SPD	6	28,57 %
Jerchel, SPD	1	4,76 %
Ziemeck, SPD	2	9,52 %
Randow, SPD	0	0,00 %
Brückner, SPD	0	0,00 %
Grüneberg, SPD	0	0,00 %
Lüders, SPD	1	4,76 %
Köhler, SPD	0	0,00 %
Klauck, SPD	8	38,10 %
Kerbs, SPD	3	14,29 %
Straub, SPD	0	0,00 %
Vieluf, SPD	0	0,00 %
DIE LINKE	23	9,47 %
Hohlfeld, DIE LINKE	3	13,04 %
Loy, DIE LINKE	6	26,09 %
Graffunder, DIE LINKE	2	8,70 %
Reinecke, DIE LINKE	1	4,35 %
Senst, DIE LINKE	5	21,74 %
Loy, DIE LINKE	0	0,00 %
Büder, DIE LINKE	0	0,00 %
Sloty, DIE LINKE	6	26,09 %
Irrgang, DIE LINKE	0	0,00 %
CDU	55	22,63 %
Klatt, CDU	8	14,55 %
Kühnapfel, CDU	27	49,09 %
Lehmann, CDU	0	0,00 %
Heller, CDU	1	1,82 %
Blohm, CDU	1	1,82 %
Marschall, CDU	2	3,64 %
Blanke, CDU	10	18,18 %
Böhme, CDU	1	1,82 %
Haase, CDU	1	1,82 %
Wickel, CDU	0	0,00 %
Reimer, CDU	4	7,27 %

FDP	8	3,29 %
Rocher, FDP	3	37,50 %
Lindstedt, FDP	3	37,50 %
Andrae, FDP	2	25,00 %
Sakowski, FDP	0	0,00 %
BV	5	2,06 %
Baumecker, BV	2	40,00 %
Dubois, BV	1	20,00 %
Vogel, BV	1	20,00 %
Fischer, BV	0	0,00 %
Heyer, BV	1	20,00 %
Herzlieb, BV	0	0,00 %
Rehberg, BV	0	0,00 %
Plan B	73	30,04 %
Schreiber, Plan B	23	31,51 %
Noack, Plan B	13	17,81 %
Käthe, Plan B	18	24,66 %
Manthey, Plan B	6	8,22 %
Schröder, Plan B	1	1,37 %
Hummer, Plan B	9	12,33 %
Lewinsohn, Plan B	0	0,00 %
Kaulen, Plan B	0	0,00 %
Haenicke, Plan B	0	0,00 %
Böhme, Plan B	1	1,37 %
Böhm, Plan B	0	0,00 %
Thiem, Plan B	0	0,00 %
Dräbing, Plan B	0	0,00 %
Juricke, Plan B	1	1,37 %
Kniesigk, Plan B	1	1,37 %
Böhm, Plan B	0	0,00 %
GRÜNE/B 90	10	4,12 %
Czesky, GRÜNE/B 90	3	30,00 %
Albrecht, GRÜNE/B 90	1	10,00 %
Vetter, GRÜNE/B 90	0	0,00 %
Baranowski, GRÜNE/B 90	6	60,00 %
AfD	9	3,70 %
Bessin, AfD	9	100,00 %
BVB / FREIE WÄHLER	26	10,70 %
Schulz, BVB / FREIE WÄHLER	3	11,54 %
Passon, BVB / FREIE WÄHLER	0	0,00 %
Breyer, BVB / FREIE WÄHLER	0	0,00 %

Miersch, BVB / FREIE WÄHLER	3	11,54 %
Klücke, BVB / FREIE WÄHLER	14	53,85 %
Conrad, BVB / FREIE WÄHLER	1	3,85 %
Emmerich, BVB / FREIE WÄHLER	0	0,00 %
Helf, BVB / FREIE WÄHLER	2	7,69 %
Jungbluth, BVB / FREIE WÄHLER	0	0,00 %
Hänsel, BVB / FREIE WÄHLER	1	3,85 %
Hartel, BVB / FREIE WÄHLER	1	3,85 %
Mayn, BVB / FREIE WÄHLER	0	0,00 %
Reisener, BVB / FREIE WÄHLER	0	0,00 %
Puppe, BVB / FREIE WÄHLER	0	0,00 %
Karohl, BVB / FREIE WÄHLER	0	0,00 %
Schulz, BVB / FREIE WÄHLER	1	3,85 %
BL	6	2,47 %
Wanke, BL	4	66,67 %
Röske, BL	1	16,67 %
Borchert, BL	0	0,00 %
Ullrich, BL	0	0,00 %
Ludwig, BL	1	16,67 %
Reinhard, BL	0	0,00 %
NPD	7	2,88 %
Hähnel, NPD	7	100,00 %

Wünsdorf

	Anzahl	Prozent
Wahlberechtigte	5.358	
Wähler/innen	1.449	27,04 %
ungültige Stimmzettel	42	2,90 %
gültige Stimmen	4.133	
SPD	489	11,83 %
Freifrau von Schrötter, SPD	159	32,52 %
Jerchel, SPD	43	8,79 %
Ziemeck, SPD	22	4,50 %
Randow, SPD	15	3,07 %
Brückner, SPD	33	6,75 %
Grüneberg, SPD	16	3,27 %
Lüders, SPD	39	7,98 %
Köhler, SPD	5	1,02 %
Klauck, SPD	61	12,47 %
Kerbs, SPD	33	6,75 %
Straub, SPD	47	9,61 %
Vieluf, SPD	16	3,27 %
DIE LINKE	834	20,18 %
Hohlfeld, DIE LINKE	281	33,69 %
Loy, DIE LINKE	116	13,91 %
Graffunder, DIE LINKE	62	7,43 %
Reinecke, DIE LINKE	54	6,47 %
Senst, DIE LINKE	27	3,24 %
Loy, DIE LINKE	54	6,47 %
Büder, DIE LINKE	50	6,00 %
Sloty, DIE LINKE	147	17,63 %
Irrgang, DIE LINKE	43	5,16 %
CDU	592	14,32 %
Klatt, CDU	131	22,13 %
Kühnapfel, CDU	104	17,57 %
Lehmann, CDU	59	9,97 %
Heller, CDU	9	1,52 %
Blohm, CDU	12	2,03 %
Marschall, CDU	11	1,86 %
Blanke, CDU	118	19,93 %
Böhme, CDU	49	8,28 %
Haase, CDU	15	2,53 %
Wickel, CDU	11	1,86 %
Reimer, CDU	73	12,33 %

FDP	113	2,73 %
Rocher, FDP	57	50,44 %
Lindstedt, FDP	39	34,51 %
Andrae, FDP	14	12,39 %
Sakowski, FDP	3	2,65 %
BV	57	1,38 %
Baumecker, BV	12	21,05 %
Dubois, BV	7	12,28 %
Vogel, BV	12	21,05 %
Fischer, BV	4	7,02 %
Heyer, BV	5	8,77 %
Herzlieb, BV	2	3,51 %
Rehberg, BV	15	26,32 %
Plan B	902	21,82 %
Schreiber, Plan B	514	56,98 %
Noack, Plan B	88	9,76 %
Käthe, Plan B	95	10,53 %
Manthey, Plan B	55	6,10 %
Schröder, Plan B	31	3,44 %
Hummer, Plan B	21	2,33 %
Lewinsohn, Plan B	18	2,00 %
Kaulen, Plan B	19	2,11 %
Haenicke, Plan B	9	1,00 %
Böhme, Plan B	8	0,89 %
Böhm, Plan B	5	0,55 %
Thiem, Plan B	4	0,44 %
Dräbing, Plan B	4	0,44 %
Juricke, Plan B	7	0,78 %
Kniesigk, Plan B	14	1,55 %
Böhm, Plan B	10	1,11 %
GRÜNE/B 90	217	5,25 %
Czesky, GRÜNE/B 90	37	17,05 %
Albrecht, GRÜNE/B 90	90	41,47 %
Vetter, GRÜNE/B 90	16	7,37 %
Baranowski, GRÜNE/B 90	74	34,10 %
AfD	257	6,22 %
Bessin, AfD	257	100,00 %
BVB / FREIE WÄHLER	251	6,07 %
Schulz, BVB / FREIE WÄHLER	21	8,37 %
Passon, BVB / FREIE WÄHLER	5	1,99 %
Breyer, BVB / FREIE WÄHLER	0	0,00 %

Miersch, BVB / FREIE WÄHLER	14	5,58 %
Klücke, BVB / FREIE WÄHLER	41	16,33 %
Conrad, BVB / FREIE WÄHLER	6	2,39 %
Emmerich, BVB / FREIE WÄHLER	19	7,57 %
Helf, BVB / FREIE WÄHLER	0	0,00 %
Jungbluth, BVB / FREIE WÄHLER	94	37,45 %
Hänsel, BVB / FREIE WÄHLER	2	0,80 %
Hartel, BVB / FREIE WÄHLER	3	1,20 %
Mayn, BVB / FREIE WÄHLER	1	0,40 %
Reisener, BVB / FREIE WÄHLER	13	5,18 %
Puppe, BVB / FREIE WÄHLER	0	0,00 %
Karohl, BVB / FREIE WÄHLER	25	9,96 %
Schulz, BVB / FREIE WÄHLER	7	2,79 %
BL	260	6,29 %
Wanke, BL	100	38,46 %
Röske, BL	6	2,31 %
Borchert, BL	105	40,38 %
Ullrich, BL	20	7,69 %
Ludwig, BL	16	6,15 %
Reinhard, BL	13	5,00 %
NPD	161	3,90 %
Hähnel, NPD	161	100,00 %

Zossen

	Anzahl	Prozent
Wahlberechtigte	6.062	
Wähler/innen	1.870	30,85 %
ungültige Stimmzettel	60	3,21 %
gültige Stimmen	5.378	
SPD	624	11,60 %
Freifrau von Schrötter, SPD	140	22,44 %
Jerchel, SPD	30	4,81 %
Ziemeck, SPD	46	7,37 %
Randow, SPD	18	2,88 %
Brückner, SPD	34	5,45 %
Grüneberg, SPD	6	0,96 %
Lüders, SPD	90	14,42 %
Köhler, SPD	10	1,60 %
Klauck, SPD	79	12,66 %
Kerbs, SPD	117	18,75 %
Straub, SPD	39	6,25 %
Vieluf, SPD	15	2,40 %
DIE LINKE	650	12,09 %
Hohlfeld, DIE LINKE	193	29,69 %
Loy, DIE LINKE	81	12,46 %
Graffunder, DIE LINKE	67	10,31 %
Reinecke, DIE LINKE	143	22,00 %
Senst, DIE LINKE	21	3,23 %
Loy, DIE LINKE	26	4,00 %
Büder, DIE LINKE	19	2,92 %
Sloty, DIE LINKE	31	4,77 %
Irrgang, DIE LINKE	69	10,62 %
CDU	661	12,29 %
Klatt, CDU	96	14,52 %
Kühnapfel, CDU	104	15,73 %
Lehmann, CDU	42	6,35 %
Heller, CDU	11	1,66 %
Blohm, CDU	9	1,36 %
Marschall, CDU	26	3,93 %
Blanke, CDU	115	17,40 %
Böhme, CDU	88	13,31 %
Haase, CDU	11	1,66 %
Wickel, CDU	13	1,97 %
Reimer, CDU	146	22,09 %

FDP	131	2,44 %
Rocher, FDP	56	42,75 %
Lindstedt, FDP	13	9,92 %
Andrae, FDP	57	43,51 %
Sakowski, FDP	5	3,82 %
BV	42	0,78 %
Baumecker, BV	7	16,67 %
Dubois, BV	5	11,90 %
Vogel, BV	9	21,43 %
Fischer, BV	7	16,67 %
Heyer, BV	4	9,52 %
Herzlieb, BV	2	4,76 %
Rehberg, BV	8	19,05 %
Plan B	1.906	35,44 %
Schreiber, Plan B	768	40,29 %
Noack, Plan B	467	24,50 %
Käthe, Plan B	61	3,20 %
Manthey, Plan B	310	16,26 %
Schröder, Plan B	37	1,94 %
Hummer, Plan B	82	4,30 %
Lewinsohn, Plan B	14	0,73 %
Kaulen, Plan B	9	0,47 %
Haenicke, Plan B	9	0,47 %
Böhme, Plan B	38	1,99 %
Böhm, Plan B	5	0,26 %
Thiem, Plan B	23	1,21 %
Dräbing, Plan B	24	1,26 %
Juricke, Plan B	12	0,63 %
Kniesigk, Plan B	45	2,36 %
Böhm, Plan B	2	0,10 %
GRÜNE/B 90	250	4,65 %
Czesky, GRÜNE/B 90	52	20,80 %
Albrecht, GRÜNE/B 90	60	24,00 %
Vetter, GRÜNE/B 90	22	8,80 %
Baranowski, GRÜNE/B 90	116	46,40 %
AfD	335	6,23 %
Bessin, AfD	335	100,00 %
BVB / FREIE WÄHLER	202	3,76 %
Schulz, BVB / FREIE WÄHLER	26	12,87 %
Passon, BVB / FREIE WÄHLER	25	12,38 %
Breyer, BVB / FREIE WÄHLER	0	0,00 %

Miersch, BVB / FREIE WÄHLER	68	33,66 %
Klucke, BVB / FREIE WÄHLER	36	17,82 %
Conrad, BVB / FREIE WÄHLER	2	0,99 %
Emmerich, BVB / FREIE WÄHLER	26	12,87 %
Helf, BVB / FREIE WÄHLER	0	0,00 %
Jungbluth, BVB / FREIE WÄHLER	1	0,50 %
Hänsel, BVB / FREIE WÄHLER	1	0,50 %
Hartel, BVB / FREIE WÄHLER	12	5,94 %
Mayn, BVB / FREIE WÄHLER	0	0,00 %
Reisener, BVB / FREIE WÄHLER	1	0,50 %
Puppe, BVB / FREIE WÄHLER	0	0,00 %
Karohl, BVB / FREIE WÄHLER	1	0,50 %
Schulz, BVB / FREIE WÄHLER	3	1,49 %
BL	471	8,76 %
Wanke, BL	274	58,17 %
Röske, BL	15	3,18 %
Borchert, BL	52	11,04 %
Ullrich, BL	86	18,26 %
Ludwig, BL	11	2,34 %
Reinhard, BL	33	7,01 %
NPD	106	1,97 %
Hähnel, NPD	106	100,00 %

Übersicht Ortsteile

Stadt Zossen
 Kreistagswahl 25.05.2014
 Zusammenstellung der Ergebnisse nach Ortsteilen

Ortsteil	Wahlberechtigte	Wähler	gültig	SPD	DIE LINKE	CDU	FDP	BV	Plan B	GRÜNE/B 90	AfD	BVB / FREIE WÄHLER	BL	NPD
Glienick	1.022	437	1.248	141	141	328	24	54	365	53	51	28	38	25
		42,76 %		11,30 %	11,30 %	26,28 %	1,92 %	4,33 %	29,25 %	4,25 %	4,09 %	2,24 %	3,04 %	2,00 %
Horstfelde	292	120	330	20	25	37	0	28	137	4	1	62	13	3
		41,10 %		6,06 %	7,58 %	11,21 %	0,00 %	8,48 %	41,52 %	1,21 %	0,30 %	18,79 %	3,94 %	0,91 %
Kallinchen	443	215	583	60	58	143	19	11	174	15	29	28	24	22
		48,53 %		10,29 %	9,95 %	24,53 %	3,26 %	1,89 %	29,85 %	2,57 %	4,97 %	4,80 %	4,12 %	3,77 %
Lindenbrück	362	187	517	76	144	84	13	7	85	26	18	14	39	11
		51,66 %		14,70 %	27,85 %	16,25 %	2,51 %	1,35 %	16,44 %	5,03 %	3,48 %	2,71 %	7,54 %	2,13 %
Nächst Neuendorf	737	246	701	73	98	152	10	19	152	66	47	33	42	9
		33,38 %		10,41 %	13,98 %	21,68 %	1,43 %	2,71 %	21,68 %	9,42 %	6,70 %	4,71 %	5,99 %	1,28 %
Nunsdorf	243	138	398	67	23	60	2	15	161	10	15	17	13	15
		56,79 %		16,83 %	5,78 %	15,08 %	0,50 %	3,77 %	40,45 %	2,51 %	3,77 %	4,27 %	3,27 %	3,77 %
Schöneiche	471	254	723	53	37	113	24	2	379	7	37	9	42	20
		53,93 %		7,33 %	5,12 %	15,63 %	3,32 %	0,28 %	52,42 %	0,97 %	5,12 %	1,24 %	5,81 %	2,77 %
Schünow	178	83	243	21	23	55	8	5	73	10	9	26	6	7
		46,63 %		8,64 %	9,47 %	22,63 %	3,29 %	2,06 %	30,04 %	4,12 %	3,70 %	10,70 %	2,47 %	2,88 %
Wünsdorf	5.358	1.449	4.133	489	834	592	113	57	902	217	257	251	260	161
		27,04 %		11,83 %	20,18 %	14,32 %	2,73 %	1,38 %	21,82 %	5,25 %	6,22 %	6,07 %	6,29 %	3,90 %
Zossen	6.062	1.870	5.378	624	650	661	131	42	1.906	250	335	202	471	106
		30,85 %		11,60 %	12,09 %	12,29 %	2,44 %	0,78 %	35,44 %	4,65 %	6,23 %	3,76 %	8,76 %	1,97 %
Stadt Zossen	15.168	4.999	14.254	1.624	2.033	2.225	344	240	4.334	658	799	670	948	379
		32,96 %		11,39 %	14,26 %	15,61 %	2,41 %	1,68 %	30,41 %	4,62 %	5,61 %	4,70 %	6,65 %	2,66 %

Kommunalwahlkreise Stadt Zossen

	Anzahl	Prozent
Wahlberechtigte	15.168	
Wähler/innen	4.999	32,96 %
ungültige Stimmzettel	170	3,40 %
gültige Stimmen	14.254	
SPD	1.624	11,39 %
Freifrau von Schrötter, SPD	497	30,60 %
Jerchel, SPD	101	6,22 %
Ziemeck, SPD	106	6,53 %
Radow, SPD	41	2,52 %
Brückner, SPD	80	4,93 %
Grüneberg, SPD	40	2,46 %
Lüders, SPD	197	12,13 %
Köhler, SPD	22	1,35 %
Klauck, SPD	202	12,44 %
Kerbs, SPD	191	11,76 %
Straub, SPD	106	6,53 %
Vieluf, SPD	41	2,52 %
DIE LINKE	2.033	14,26 %
Hohlfeld, DIE LINKE	632	31,09 %
Loy, DIE LINKE	290	14,26 %
Graffunder, DIE LINKE	201	9,89 %
Reinecke, DIE LINKE	259	12,74 %
Senst, DIE LINKE	70	3,44 %
Loy, DIE LINKE	107	5,26 %
Büder, DIE LINKE	83	4,08 %
Sloty, DIE LINKE	245	12,05 %
Irrgang, DIE LINKE	146	7,18 %
CDU	2.225	15,61 %
Klatt, CDU	466	20,94 %
Kühnapfel, CDU	514	23,10 %
Lehmann, CDU	168	7,55 %
Heller, CDU	35	1,57 %
Blohm, CDU	35	1,57 %
Marschall, CDU	77	3,46 %
Blanke, CDU	344	15,46 %
Böhme, CDU	186	8,36 %
Haase, CDU	49	2,20 %
Wickel, CDU	37	1,66 %

Reimer, CDU	314	14,11 %
FDP	344	2,41 %
Rocher, FDP	163	47,38 %
Lindstedt, FDP	66	19,19 %
Andrae, FDP	100	29,07 %
Sakowski, FDP	15	4,36 %
BV	240	1,68 %
Baumecker, BV	36	15,00 %
Dubois, BV	22	9,17 %
Vogel, BV	37	15,42 %
Fischer, BV	62	25,83 %
Heyer, BV	13	5,42 %
Herzlieb, BV	14	5,83 %
Rehberg, BV	56	23,33 %
Plan B	4.334	30,41 %
Schreiber, Plan B	1.905	43,95 %
Noack, Plan B	716	16,52 %
Käthe, Plan B	380	8,77 %
Manthey, Plan B	522	12,04 %
Schröder, Plan B	103	2,38 %
Hummer, Plan B	164	3,78 %
Lewinsohn, Plan B	50	1,15 %
Kaulen, Plan B	41	0,95 %
Haenicke, Plan B	21	0,48 %
Böhme, Plan B	99	2,28 %
Böhm, Plan B	17	0,39 %
Thiem, Plan B	37	0,85 %
Dräbing, Plan B	30	0,69 %
Juricke, Plan B	78	1,80 %
Kniesigk, Plan B	157	3,62 %
Böhm, Plan B	14	0,32 %
GRÜNE/B 90	658	4,62 %
Czesky, GRÜNE/B 90	191	29,03 %
Albrecht, GRÜNE/B 90	188	28,57 %
Vetter, GRÜNE/B 90	52	7,90 %
Baranowski, GRÜNE/B 90	227	34,50 %
AfD	799	5,61 %
Bessin, AfD	799	100,00 %
BVB / FREIE WÄHLER	670	4,70 %
Schulz, BVB / FREIE WÄHLER	71	10,60 %
Passon, BVB / FREIE WÄHLER	43	6,42 %

Breyer, BVB / FREIE WÄHLER	3	0,45 %
Miersch, BVB / FREIE WÄHLER	104	15,52 %
Klucke, BVB / FREIE WÄHLER	187	27,91 %
Conrad, BVB / FREIE WÄHLER	13	1,94 %
Emmerich, BVB / FREIE WÄHLER	53	7,91 %
Helf, BVB / FREIE WÄHLER	3	0,45 %
Jungbluth, BVB / FREIE WÄHLER	101	15,07 %
Hänsel, BVB / FREIE WÄHLER	6	0,90 %
Hartel, BVB / FREIE WÄHLER	18	2,69 %
Mayn, BVB / FREIE WÄHLER	1	0,15 %
Reisener, BVB / FREIE WÄHLER	17	2,54 %
Puppe, BVB / FREIE WÄHLER	0	0,00 %
Karohl, BVB / FREIE WÄHLER	32	4,78 %
Schulz, BVB / FREIE WÄHLER	18	2,69 %
BL	948	6,65 %
Wanke, BL	492	51,90 %
Röske, BL	28	2,95 %
Borchert, BL	199	20,99 %
Ullrich, BL	128	13,50 %
Ludwig, BL	41	4,32 %
Reinhard, BL	60	6,33 %
NPD	379	2,66 %
Hähnel, NPD	379	100,00 %

Wahlbezirke DGH Glienicke

	Anzahl	Prozent
Wahlberechtigte	1.022	
Wähler/innen	437	42,76 %
ungültige Stimmzettel	11	2,52 %
gültige Stimmen	1.248	
SPD	141	11,30 %
Freifrau von Schrötter, SPD	68	48,23 %
Jerchel, SPD	9	6,38 %
Ziemeck, SPD	11	7,80 %
Randow, SPD	2	1,42 %
Brückner, SPD	6	4,26 %
Grüneberg, SPD	2	1,42 %
Lüders, SPD	13	9,22 %
Köhler, SPD	4	2,84 %
Klauck, SPD	12	8,51 %
Kerbs, SPD	13	9,22 %
Straub, SPD	1	0,71 %
Vieluf, SPD	0	0,00 %
DIE LINKE	141	11,30 %
Hohlfeld, DIE LINKE	35	24,82 %
Loy, DIE LINKE	42	29,79 %
Graffunder, DIE LINKE	25	17,73 %
Reinecke, DIE LINKE	11	7,80 %
Senst, DIE LINKE	8	5,67 %
Loy, DIE LINKE	4	2,84 %
Büder, DIE LINKE	3	2,13 %
Sloty, DIE LINKE	6	4,26 %
Irrgang, DIE LINKE	7	4,96 %
CDU	328	26,28 %
Klatt, CDU	39	11,89 %
Kühnapfel, CDU	183	55,79 %
Lehmann, CDU	21	6,40 %
Heller, CDU	3	0,91 %
Blohm, CDU	4	1,22 %
Marschall, CDU	16	4,88 %
Blanke, CDU	16	4,88 %
Böhme, CDU	22	6,71 %
Haase, CDU	3	0,91 %
Wickel, CDU	8	2,44 %

Reimer, CDU	13	3,96 %
FDP	24	1,92 %
Rocher, FDP	17	70,83 %
Lindstedt, FDP	5	20,83 %
Andrae, FDP	0	0,00 %
Sakowski, FDP	2	8,33 %
BV	54	4,33 %
Baumecker, BV	7	12,96 %
Dubois, BV	2	3,70 %
Vogel, BV	7	12,96 %
Fischer, BV	33	61,11 %
Heyer, BV	1	1,85 %
Herzlieb, BV	0	0,00 %
Rehberg, BV	4	7,41 %
Plan B	365	29,25 %
Schreiber, Plan B	175	47,95 %
Noack, Plan B	33	9,04 %
Käthe, Plan B	75	20,55 %
Manthey, Plan B	28	7,67 %
Schröder, Plan B	12	3,29 %
Hummer, Plan B	19	5,21 %
Lewinsohn, Plan B	3	0,82 %
Kaulen, Plan B	0	0,00 %
Haenicke, Plan B	0	0,00 %
Böhme, Plan B	4	1,10 %
Böhm, Plan B	1	0,27 %
Thiem, Plan B	1	0,27 %
Dräbing, Plan B	0	0,00 %
Juricke, Plan B	4	1,10 %
Kniesigk, Plan B	9	2,47 %
Böhm, Plan B	1	0,27 %
GRÜNE/B 90	53	4,25 %
Czesky, GRÜNE/B 90	25	47,17 %
Albrecht, GRÜNE/B 90	15	28,30 %
Vetter, GRÜNE/B 90	6	11,32 %
Baranowski, GRÜNE/B 90	7	13,21 %
AfD	51	4,09 %
Bessin, AfD	51	100,00 %
BVB / FREIE WÄHLER	28	2,24 %
Schulz, BVB / FREIE WÄHLER	8	28,57 %
Passon, BVB / FREIE WÄHLER	1	3,57 %

Breyer, BVB / FREIE WÄHLER	1	3,57 %
Miersch, BVB / FREIE WÄHLER	0	0,00 %
Klucke, BVB / FREIE WÄHLER	15	53,57 %
Conrad, BVB / FREIE WÄHLER	0	0,00 %
Emmerich, BVB / FREIE WÄHLER	1	3,57 %
Helf, BVB / FREIE WÄHLER	0	0,00 %
Jungbluth, BVB / FREIE WÄHLER	1	3,57 %
Hänsel, BVB / FREIE WÄHLER	1	3,57 %
Hartel, BVB / FREIE WÄHLER	0	0,00 %
Mayn, BVB / FREIE WÄHLER	0	0,00 %
Reisener, BVB / FREIE WÄHLER	0	0,00 %
Puppe, BVB / FREIE WÄHLER	0	0,00 %
Karohl, BVB / FREIE WÄHLER	0	0,00 %
Schulz, BVB / FREIE WÄHLER	0	0,00 %
BL	38	3,04 %
Wanke, BL	18	47,37 %
Röske, BL	0	0,00 %
Borchert, BL	3	7,89 %
Ullrich, BL	13	34,21 %
Ludwig, BL	0	0,00 %
Reinhard, BL	4	10,53 %
NPD	25	2,00 %
Hähnel, NPD	25	100,00 %

DGH Horstfelde

	Anzahl	Prozent
Wahlberechtigte	292	
Wähler/innen	120	41,10 %
ungültige Stimmzettel	5	4,17 %
gültige Stimmen	330	
SPD	20	6,06 %
Freifrau von Schrötter, SPD	6	30,00 %
Jerchel, SPD	1	5,00 %
Ziemeck, SPD	2	10,00 %
Randow, SPD	0	0,00 %
Brückner, SPD	0	0,00 %
Grüneberg, SPD	1	5,00 %
Lüders, SPD	3	15,00 %
Köhler, SPD	0	0,00 %
Klauck, SPD	3	15,00 %
Kerbs, SPD	3	15,00 %
Straub, SPD	1	5,00 %
Vieluf, SPD	0	0,00 %
DIE LINKE	25	7,58 %
Hohlfeld, DIE LINKE	9	36,00 %
Loy, DIE LINKE	0	0,00 %
Graffunder, DIE LINKE	3	12,00 %
Reinecke, DIE LINKE	6	24,00 %
Senst, DIE LINKE	0	0,00 %
Loy, DIE LINKE	3	12,00 %
Büder, DIE LINKE	0	0,00 %
Sloty, DIE LINKE	0	0,00 %
Irrgang, DIE LINKE	4	16,00 %
CDU	37	11,21 %
Klatt, CDU	13	35,14 %
Kühnapfel, CDU	5	13,51 %
Lehmann, CDU	3	8,11 %
Heller, CDU	0	0,00 %
Blohm, CDU	1	2,70 %
Marschall, CDU	0	0,00 %
Blanke, CDU	14	37,84 %
Böhme, CDU	0	0,00 %
Haase, CDU	0	0,00 %
Wickel, CDU	0	0,00 %
Reimer, CDU	1	2,70 %

FDP	0	0,00 %
Rocher, FDP	0	---
Lindstedt, FDP	0	---
Andrae, FDP	0	---
Sakowski, FDP	0	---
BV	28	8,48 %
Baumecker, BV	1	3,57 %
Dubois, BV	1	3,57 %
Vogel, BV	1	3,57 %
Fischer, BV	4	14,29 %
Heyer, BV	0	0,00 %
Herzlieb, BV	0	0,00 %
Rehberg, BV	21	75,00 %
Plan B	137	41,52 %
Schreiber, Plan B	20	14,60 %
Noack, Plan B	7	5,11 %
Käthe, Plan B	49	35,77 %
Manthey, Plan B	15	10,95 %
Schröder, Plan B	2	1,46 %
Hummer, Plan B	4	2,92 %
Lewinsohn, Plan B	0	0,00 %
Kaulen, Plan B	0	0,00 %
Haenicke, Plan B	0	0,00 %
Böhme, Plan B	1	0,73 %
Böhm, Plan B	0	0,00 %
Thiem, Plan B	0	0,00 %
Dräbing, Plan B	0	0,00 %
Juricke, Plan B	39	28,47 %
Kniesigk, Plan B	0	0,00 %
Böhm, Plan B	0	0,00 %
GRÜNE/B 90	4	1,21 %
Czesky, GRÜNE/B 90	3	75,00 %
Albrecht, GRÜNE/B 90	0	0,00 %
Vetter, GRÜNE/B 90	0	0,00 %
Baranowski, GRÜNE/B 90	1	25,00 %
AfD	1	0,30 %
Bessin, AfD	1	100,00 %
BVB / FREIE WÄHLER	62	18,79 %
Schulz, BVB / FREIE WÄHLER	6	9,68 %
Passon, BVB / FREIE WÄHLER	0	0,00 %
Breyer, BVB / FREIE WÄHLER	0	0,00 %

Miersch, BVB / FREIE WÄHLER	0	0,00 %
Klucke, BVB / FREIE WÄHLER	52	83,87 %
Conrad, BVB / FREIE WÄHLER	0	0,00 %
Emmerich, BVB / FREIE WÄHLER	3	4,84 %
Helf, BVB / FREIE WÄHLER	0	0,00 %
Jungbluth, BVB / FREIE WÄHLER	0	0,00 %
Hänsel, BVB / FREIE WÄHLER	1	1,61 %
Hartel, BVB / FREIE WÄHLER	0	0,00 %
Mayn, BVB / FREIE WÄHLER	0	0,00 %
Reisener, BVB / FREIE WÄHLER	0	0,00 %
Puppe, BVB / FREIE WÄHLER	0	0,00 %
Karohl, BVB / FREIE WÄHLER	0	0,00 %
Schulz, BVB / FREIE WÄHLER	0	0,00 %
BL	13	3,94 %
Wanke, BL	9	69,23 %
Röske, BL	0	0,00 %
Borchert, BL	1	7,69 %
Ullrich, BL	0	0,00 %
Ludwig, BL	1	7,69 %
Reinhard, BL	2	15,38 %
NPD	3	0,91 %
Hähnel, NPD	3	100,00 %

Kita Schünow

	Anzahl	Prozent
Wahlberechtigte	178	
Wähler/innen	83	46,63 %
ungültige Stimmzettel	2	2,41 %
gültige Stimmen	243	
SPD	21	8,64 %
Freifrau von Schrötter, SPD	6	28,57 %
Jerchel, SPD	1	4,76 %
Ziemeck, SPD	2	9,52 %
Radow, SPD	0	0,00 %
Brückner, SPD	0	0,00 %
Grüneberg, SPD	0	0,00 %
Lüders, SPD	1	4,76 %
Köhler, SPD	0	0,00 %
Klauck, SPD	8	38,10 %
Kerbs, SPD	3	14,29 %
Straub, SPD	0	0,00 %
Vieluf, SPD	0	0,00 %
DIE LINKE	23	9,47 %
Hohlfeld, DIE LINKE	3	13,04 %
Loy, DIE LINKE	6	26,09 %
Graffunder, DIE LINKE	2	8,70 %
Reinecke, DIE LINKE	1	4,35 %
Senst, DIE LINKE	5	21,74 %
Loy, DIE LINKE	0	0,00 %
Büder, DIE LINKE	0	0,00 %
Sloty, DIE LINKE	6	26,09 %
Irrgang, DIE LINKE	0	0,00 %
CDU	55	22,63 %
Klatt, CDU	8	14,55 %
Kühnapfel, CDU	27	49,09 %
Lehmann, CDU	0	0,00 %
Heller, CDU	1	1,82 %
Blohm, CDU	1	1,82 %
Marschall, CDU	2	3,64 %
Blanke, CDU	10	18,18 %
Böhme, CDU	1	1,82 %
Haase, CDU	1	1,82 %
Wickel, CDU	0	0,00 %
Reimer, CDU	4	7,27 %

FDP	8	3,29 %
Rocher, FDP	3	37,50 %
Lindstedt, FDP	3	37,50 %
Andrae, FDP	2	25,00 %
Sakowski, FDP	0	0,00 %
BV	5	2,06 %
Baumecker, BV	2	40,00 %
Dubois, BV	1	20,00 %
Vogel, BV	1	20,00 %
Fischer, BV	0	0,00 %
Heyer, BV	1	20,00 %
Herzlieb, BV	0	0,00 %
Rehberg, BV	0	0,00 %
Plan B	73	30,04 %
Schreiber, Plan B	23	31,51 %
Noack, Plan B	13	17,81 %
Käthe, Plan B	18	24,66 %
Manthey, Plan B	6	8,22 %
Schröder, Plan B	1	1,37 %
Hummer, Plan B	9	12,33 %
Lewinsohn, Plan B	0	0,00 %
Kaulen, Plan B	0	0,00 %
Haenicke, Plan B	0	0,00 %
Böhme, Plan B	1	1,37 %
Böhm, Plan B	0	0,00 %
Thiem, Plan B	0	0,00 %
Dräbing, Plan B	0	0,00 %
Juricke, Plan B	1	1,37 %
Kniesigk, Plan B	1	1,37 %
Böhm, Plan B	0	0,00 %
GRÜNE/B 90	10	4,12 %
Czesky, GRÜNE/B 90	3	30,00 %
Albrecht, GRÜNE/B 90	1	10,00 %
Vetter, GRÜNE/B 90	0	0,00 %
Baranowski, GRÜNE/B 90	6	60,00 %
AfD	9	3,70 %
Bessin, AfD	9	100,00 %
BVB / FREIE WÄHLER	26	10,70 %
Schulz, BVB / FREIE WÄHLER	3	11,54 %
Passon, BVB / FREIE WÄHLER	0	0,00 %
Breyer, BVB / FREIE WÄHLER	0	0,00 %

Miersch, BVB / FREIE WÄHLER	3	11,54 %
Klücke, BVB / FREIE WÄHLER	14	53,85 %
Conrad, BVB / FREIE WÄHLER	1	3,85 %
Emmerich, BVB / FREIE WÄHLER	0	0,00 %
Helf, BVB / FREIE WÄHLER	2	7,69 %
Jungbluth, BVB / FREIE WÄHLER	0	0,00 %
Hänsel, BVB / FREIE WÄHLER	1	3,85 %
Hartel, BVB / FREIE WÄHLER	1	3,85 %
Mayn, BVB / FREIE WÄHLER	0	0,00 %
Reisener, BVB / FREIE WÄHLER	0	0,00 %
Puppe, BVB / FREIE WÄHLER	0	0,00 %
Karohl, BVB / FREIE WÄHLER	0	0,00 %
Schulz, BVB / FREIE WÄHLER	1	3,85 %
BL	6	2,47 %
Wanke, BL	4	66,67 %
Röske, BL	1	16,67 %
Borchert, BL	0	0,00 %
Ullrich, BL	0	0,00 %
Ludwig, BL	1	16,67 %
Reinhard, BL	0	0,00 %
NPD	7	2,88 %
Hähnel, NPD	7	100,00 %

DGH Nunsdorf

	Anzahl	Prozent
Wahlberechtigte	243	
Wähler/innen	138	56,79 %
ungültige Stimmzettel	3	2,17 %
gültige Stimmen	398	
SPD	67	16,83 %
Freifrau von Schrötter, SPD	28	41,79 %
Jerchel, SPD	7	10,45 %
Ziemeck, SPD	4	5,97 %
Randow, SPD	1	1,49 %
Brückner, SPD	0	0,00 %
Grüneberg, SPD	2	2,99 %
Lüders, SPD	8	11,94 %
Köhler, SPD	1	1,49 %
Klauck, SPD	5	7,46 %
Kerbs, SPD	9	13,43 %
Straub, SPD	1	1,49 %
Vieluf, SPD	1	1,49 %
DIE LINKE	23	5,78 %
Hohlfeld, DIE LINKE	10	43,48 %
Loy, DIE LINKE	6	26,09 %
Graffunder, DIE LINKE	4	17,39 %
Reinecke, DIE LINKE	1	4,35 %
Senst, DIE LINKE	1	4,35 %
Loy, DIE LINKE	1	4,35 %
Büder, DIE LINKE	0	0,00 %
Sloty, DIE LINKE	0	0,00 %
Irrgang, DIE LINKE	0	0,00 %
CDU	60	15,08 %
Klatt, CDU	25	41,67 %
Kühnapfel, CDU	7	11,67 %
Lehmann, CDU	1	1,67 %
Heller, CDU	1	1,67 %
Blohm, CDU	2	3,33 %
Marschall, CDU	7	11,67 %
Blanke, CDU	0	0,00 %
Böhme, CDU	2	3,33 %
Haase, CDU	9	15,00 %
Wickel, CDU	2	3,33 %
Reimer, CDU	4	6,67 %

FDP	2	0,50 %
Rocher, FDP	2	100,00 %
Lindstedt, FDP	0	0,00 %
Andrae, FDP	0	0,00 %
Sakowski, FDP	0	0,00 %
BV	15	3,77 %
Baumecker, BV	5	33,33 %
Dubois, BV	1	6,67 %
Vogel, BV	0	0,00 %
Fischer, BV	3	20,00 %
Heyer, BV	0	0,00 %
Herzlieb, BV	5	33,33 %
Rehberg, BV	1	6,67 %
Plan B	161	40,45 %
Schreiber, Plan B	43	26,71 %
Noack, Plan B	13	8,07 %
Käthe, Plan B	15	9,32 %
Manthey, Plan B	29	18,01 %
Schröder, Plan B	0	0,00 %
Hummer, Plan B	9	5,59 %
Lewinsohn, Plan B	0	0,00 %
Kaulen, Plan B	1	0,62 %
Haenicke, Plan B	0	0,00 %
Böhme, Plan B	46	28,57 %
Böhm, Plan B	0	0,00 %
Thiem, Plan B	3	1,86 %
Dräbing, Plan B	0	0,00 %
Juricke, Plan B	1	0,62 %
Kniesigk, Plan B	1	0,62 %
Böhm, Plan B	0	0,00 %
GRÜNE/B 90	10	2,51 %
Czesky, GRÜNE/B 90	3	30,00 %
Albrecht, GRÜNE/B 90	1	10,00 %
Vetter, GRÜNE/B 90	2	20,00 %
Baranowski, GRÜNE/B 90	4	40,00 %
AfD	15	3,77 %
Bessin, AfD	15	100,00 %
BVB / FREIE WÄHLER	17	4,27 %
Schulz, BVB / FREIE WÄHLER	0	0,00 %
Passon, BVB / FREIE WÄHLER	1	5,88 %
Breyer, BVB / FREIE WÄHLER	0	0,00 %

Miersch, BVB / FREIE WÄHLER	2	11,76 %
Klucke, BVB / FREIE WÄHLER	10	58,82 %
Conrad, BVB / FREIE WÄHLER	1	5,88 %
Emmerich, BVB / FREIE WÄHLER	1	5,88 %
Helf, BVB / FREIE WÄHLER	0	0,00 %
Jungbluth, BVB / FREIE WÄHLER	0	0,00 %
Hänsel, BVB / FREIE WÄHLER	0	0,00 %
Hartel, BVB / FREIE WÄHLER	0	0,00 %
Mayn, BVB / FREIE WÄHLER	0	0,00 %
Reisener, BVB / FREIE WÄHLER	0	0,00 %
Puppe, BVB / FREIE WÄHLER	0	0,00 %
Karohl, BVB / FREIE WÄHLER	1	5,88 %
Schulz, BVB / FREIE WÄHLER	1	5,88 %
BL	13	3,27 %
Wanke, BL	10	76,92 %
Röske, BL	0	0,00 %
Borchert, BL	0	0,00 %
Ullrich, BL	0	0,00 %
Ludwig, BL	3	23,08 %
Reinhard, BL	0	0,00 %
NPD	15	3,77 %
Hähnel, NPD	15	100,00 %

GS Zossen

	Anzahl	Prozent
Wahlberechtigte	1.193	
Wähler/innen	338	28,33 %
ungültige Stimmzettel	21	6,21 %
gültige Stimmen	946	
SPD	150	15,86 %
Freifrau von Schrötter, SPD	33	22,00 %
Jerchel, SPD	10	6,67 %
Ziemeck, SPD	25	16,67 %
Randow, SPD	10	6,67 %
Brückner, SPD	5	3,33 %
Grüneberg, SPD	3	2,00 %
Lüders, SPD	24	16,00 %
Köhler, SPD	3	2,00 %
Klauck, SPD	17	11,33 %
Kerbs, SPD	17	11,33 %
Straub, SPD	1	0,67 %
Vieluf, SPD	2	1,33 %
DIE LINKE	116	12,26 %
Hohlfeld, DIE LINKE	35	30,17 %
Loy, DIE LINKE	14	12,07 %
Graffunder, DIE LINKE	9	7,76 %
Reinecke, DIE LINKE	27	23,28 %
Senst, DIE LINKE	6	5,17 %
Loy, DIE LINKE	1	0,86 %
Büder, DIE LINKE	3	2,59 %
Sloty, DIE LINKE	6	5,17 %
Irrgang, DIE LINKE	15	12,93 %
CDU	114	12,05 %
Klatt, CDU	13	11,40 %
Kühnapfel, CDU	25	21,93 %
Lehmann, CDU	14	12,28 %
Heller, CDU	4	3,51 %
Blohm, CDU	0	0,00 %
Marschall, CDU	4	3,51 %
Blanke, CDU	12	10,53 %
Böhme, CDU	11	9,65 %
Haase, CDU	3	2,63 %
Wickel, CDU	1	0,88 %
Reimer, CDU	27	23,68 %

FDP	38	4,02 %
Rocher, FDP	9	23,68 %
Lindstedt, FDP	3	7,89 %
Andrae, FDP	25	65,79 %
Sakowski, FDP	1	2,63 %
BV	7	0,74 %
Baumecker, BV	0	0,00 %
Dubois, BV	0	0,00 %
Vogel, BV	1	14,29 %
Fischer, BV	0	0,00 %
Heyer, BV	2	28,57 %
Herzlieb, BV	1	14,29 %
Rehberg, BV	3	42,86 %
Plan B	235	24,84 %
Schreiber, Plan B	124	52,77 %
Noack, Plan B	50	21,28 %
Käthe, Plan B	8	3,40 %
Manthey, Plan B	23	9,79 %
Schröder, Plan B	5	2,13 %
Hummer, Plan B	2	0,85 %
Lewinsohn, Plan B	1	0,43 %
Kaulen, Plan B	4	1,70 %
Haenicke, Plan B	0	0,00 %
Böhme, Plan B	1	0,43 %
Böhm, Plan B	4	1,70 %
Thiem, Plan B	1	0,43 %
Dräbing, Plan B	0	0,00 %
Juricke, Plan B	2	0,85 %
Kniesigk, Plan B	8	3,40 %
Böhm, Plan B	2	0,85 %
GRÜNE/B 90	74	7,82 %
Czesky, GRÜNE/B 90	16	21,62 %
Albrecht, GRÜNE/B 90	17	22,97 %
Vetter, GRÜNE/B 90	4	5,41 %
Baranowski, GRÜNE/B 90	37	50,00 %
AfD	66	6,98 %
Bessin, AfD	66	100,00 %
BVB / FREIE WÄHLER	44	4,65 %
Schulz, BVB / FREIE WÄHLER	3	6,82 %
Passon, BVB / FREIE WÄHLER	6	13,64 %
Breyer, BVB / FREIE WÄHLER	0	0,00 %

Miersch, BVB / FREIE WÄHLER	23	52,27 %
Klucke, BVB / FREIE WÄHLER	2	4,55 %
Conrad, BVB / FREIE WÄHLER	1	2,27 %
Emmerich, BVB / FREIE WÄHLER	7	15,91 %
Helf, BVB / FREIE WÄHLER	0	0,00 %
Jungbluth, BVB / FREIE WÄHLER	1	2,27 %
Hänsel, BVB / FREIE WÄHLER	0	0,00 %
Hartel, BVB / FREIE WÄHLER	1	2,27 %
Mayn, BVB / FREIE WÄHLER	0	0,00 %
Reisener, BVB / FREIE WÄHLER	0	0,00 %
Puppe, BVB / FREIE WÄHLER	0	0,00 %
Karohl, BVB / FREIE WÄHLER	0	0,00 %
Schulz, BVB / FREIE WÄHLER	0	0,00 %
BL	74	7,82 %
Wanke, BL	40	54,05 %
Röske, BL	3	4,05 %
Borchert, BL	10	13,51 %
Ullrich, BL	17	22,97 %
Ludwig, BL	1	1,35 %
Reinhard, BL	3	4,05 %
NPD	28	2,96 %
Hähnel, NPD	28	100,00 %

Rathaus Konferenzraum

	Anzahl	Prozent
Wahlberechtigte	1.240	
Wähler/innen	315	25,40 %
ungültige Stimmzettel	4	1,27 %
gültige Stimmen	908	
SPD	126	13,88 %
Freifrau von Schrötter, SPD	33	26,19 %
Jerchel, SPD	11	8,73 %
Ziemeck, SPD	4	3,17 %
Randow, SPD	3	2,38 %
Brückner, SPD	1	0,79 %
Grüneberg, SPD	0	0,00 %
Lüders, SPD	20	15,87 %
Köhler, SPD	3	2,38 %
Klauck, SPD	19	15,08 %
Kerbs, SPD	14	11,11 %
Straub, SPD	8	6,35 %
Vieluf, SPD	10	7,94 %
DIE LINKE	142	15,64 %
Hohlfeld, DIE LINKE	44	30,99 %
Loy, DIE LINKE	18	12,68 %
Graffunder, DIE LINKE	19	13,38 %
Reinecke, DIE LINKE	25	17,61 %
Senst, DIE LINKE	6	4,23 %
Loy, DIE LINKE	7	4,93 %
Büder, DIE LINKE	4	2,82 %
Sloty, DIE LINKE	8	5,63 %
Irrgang, DIE LINKE	11	7,75 %
CDU	94	10,35 %
Klatt, CDU	12	12,77 %
Kühnapfel, CDU	10	10,64 %
Lehmann, CDU	3	3,19 %
Heller, CDU	0	0,00 %
Blohm, CDU	1	1,06 %
Marschall, CDU	2	2,13 %
Blanke, CDU	28	29,79 %
Böhme, CDU	5	5,32 %
Haase, CDU	4	4,26 %
Wickel, CDU	6	6,38 %
Reimer, CDU	23	24,47 %

FDP	12	1,32 %
Rocher, FDP	4	33,33 %
Lindstedt, FDP	1	8,33 %
Andrae, FDP	7	58,33 %
Sakowski, FDP	0	0,00 %
BV	3	0,33 %
Baumecker, BV	0	0,00 %
Dubois, BV	0	0,00 %
Vogel, BV	1	33,33 %
Fischer, BV	1	33,33 %
Heyer, BV	0	0,00 %
Herzlieb, BV	0	0,00 %
Rehberg, BV	1	33,33 %
Plan B	293	32,27 %
Schreiber, Plan B	128	43,69 %
Noack, Plan B	63	21,50 %
Käthe, Plan B	17	5,80 %
Manthey, Plan B	38	12,97 %
Schröder, Plan B	18	6,14 %
Hummer, Plan B	11	3,75 %
Lewinsohn, Plan B	6	2,05 %
Kaulen, Plan B	3	1,02 %
Haenicke, Plan B	0	0,00 %
Böhme, Plan B	4	1,37 %
Böhm, Plan B	0	0,00 %
Thiem, Plan B	1	0,34 %
Dräbing, Plan B	0	0,00 %
Juricke, Plan B	1	0,34 %
Kniesigk, Plan B	3	1,02 %
Böhm, Plan B	0	0,00 %
GRÜNE/B 90	46	5,07 %
Czesky, GRÜNE/B 90	8	17,39 %
Albrecht, GRÜNE/B 90	11	23,91 %
Vetter, GRÜNE/B 90	4	8,70 %
Baranowski, GRÜNE/B 90	23	50,00 %
AfD	58	6,39 %
Bessin, AfD	58	100,00 %
BVB / FREIE WÄHLER	36	3,96 %
Schulz, BVB / FREIE WÄHLER	9	25,00 %
Passon, BVB / FREIE WÄHLER	6	16,67 %
Breyer, BVB / FREIE WÄHLER	0	0,00 %

Miersch, BVB / FREIE WÄHLER	9	25,00 %
Klucke, BVB / FREIE WÄHLER	2	5,56 %
Conrad, BVB / FREIE WÄHLER	0	0,00 %
Emmerich, BVB / FREIE WÄHLER	10	27,78 %
Helf, BVB / FREIE WÄHLER	0	0,00 %
Jungbluth, BVB / FREIE WÄHLER	0	0,00 %
Hänsel, BVB / FREIE WÄHLER	0	0,00 %
Hartel, BVB / FREIE WÄHLER	0	0,00 %
Mayn, BVB / FREIE WÄHLER	0	0,00 %
Reisener, BVB / FREIE WÄHLER	0	0,00 %
Puppe, BVB / FREIE WÄHLER	0	0,00 %
Karohl, BVB / FREIE WÄHLER	0	0,00 %
Schulz, BVB / FREIE WÄHLER	0	0,00 %
BL	90	9,91 %
Wanke, BL	49	54,44 %
Röske, BL	2	2,22 %
Borchert, BL	9	10,00 %
Ullrich, BL	20	22,22 %
Ludwig, BL	2	2,22 %
Reinhard, BL	8	8,89 %
NPD	8	0,88 %
Hähnel, NPD	8	100,00 %

Rathaus Standesamt

	Anzahl	Prozent
Wahlberechtigte	1.246	
Wähler/innen	348	27,93 %
ungültige Stimmzettel	12	3,45 %
gültige Stimmen	998	
SPD	133	13,33 %
Freifrau von Schrötter, SPD	43	32,33 %
Jerchel, SPD	4	3,01 %
Ziemeck, SPD	7	5,26 %
Randow, SPD	0	0,00 %
Brückner, SPD	14	10,53 %
Grüneberg, SPD	1	0,75 %
Lüders, SPD	24	18,05 %
Köhler, SPD	2	1,50 %
Klauck, SPD	17	12,78 %
Kerbs, SPD	10	7,52 %
Straub, SPD	10	7,52 %
Vieluf, SPD	1	0,75 %
DIE LINKE	154	15,43 %
Hohlfeld, DIE LINKE	34	22,08 %
Loy, DIE LINKE	21	13,64 %
Graffunder, DIE LINKE	14	9,09 %
Reinecke, DIE LINKE	56	36,36 %
Senst, DIE LINKE	1	0,65 %
Loy, DIE LINKE	5	3,25 %
Büder, DIE LINKE	1	0,65 %
Sloty, DIE LINKE	4	2,60 %
Irrgang, DIE LINKE	18	11,69 %
CDU	132	13,23 %
Klatt, CDU	24	18,18 %
Kühnapfel, CDU	16	12,12 %
Lehmann, CDU	3	2,27 %
Heller, CDU	1	0,76 %
Blohm, CDU	1	0,76 %
Marschall, CDU	3	2,27 %
Blanke, CDU	27	20,45 %
Böhme, CDU	12	9,09 %
Haase, CDU	0	0,00 %
Wickel, CDU	4	3,03 %
Reimer, CDU	41	31,06 %

FDP	16	1,60 %
Rocher, FDP	6	37,50 %
Lindstedt, FDP	0	0,00 %
Andrae, FDP	8	50,00 %
Sakowski, FDP	2	12,50 %
BV	17	1,70 %
Baumecker, BV	3	17,65 %
Dubois, BV	1	5,88 %
Vogel, BV	6	35,29 %
Fischer, BV	6	35,29 %
Heyer, BV	1	5,88 %
Herzlieb, BV	0	0,00 %
Rehberg, BV	0	0,00 %
Plan B	283	28,36 %
Schreiber, Plan B	108	38,16 %
Noack, Plan B	70	24,73 %
Käthe, Plan B	16	5,65 %
Manthey, Plan B	24	8,48 %
Schröder, Plan B	4	1,41 %
Hummer, Plan B	20	7,07 %
Lewinsohn, Plan B	1	0,35 %
Kaulen, Plan B	0	0,00 %
Haenicke, Plan B	6	2,12 %
Böhme, Plan B	1	0,35 %
Böhm, Plan B	0	0,00 %
Thiem, Plan B	3	1,06 %
Dräbing, Plan B	2	0,71 %
Juricke, Plan B	0	0,00 %
Kniesigk, Plan B	28	9,89 %
Böhm, Plan B	0	0,00 %
GRÜNE/B 90	49	4,91 %
Czesky, GRÜNE/B 90	7	14,29 %
Albrecht, GRÜNE/B 90	10	20,41 %
Vetter, GRÜNE/B 90	4	8,16 %
Baranowski, GRÜNE/B 90	28	57,14 %
AfD	48	4,81 %
Bessin, AfD	48	100,00 %
BVB / FREIE WÄHLER	61	6,11 %
Schulz, BVB / FREIE WÄHLER	3	4,92 %
Passon, BVB / FREIE WÄHLER	9	14,75 %
Breyer, BVB / FREIE WÄHLER	0	0,00 %

Miersch, BVB / FREIE WÄHLER	24	39,34 %
Klücke, BVB / FREIE WÄHLER	18	29,51 %
Conrad, BVB / FREIE WÄHLER	0	0,00 %
Emmerich, BVB / FREIE WÄHLER	4	6,56 %
Helf, BVB / FREIE WÄHLER	0	0,00 %
Jungbluth, BVB / FREIE WÄHLER	0	0,00 %
Hänsel, BVB / FREIE WÄHLER	1	1,64 %
Hartel, BVB / FREIE WÄHLER	0	0,00 %
Mayn, BVB / FREIE WÄHLER	0	0,00 %
Reisener, BVB / FREIE WÄHLER	0	0,00 %
Puppe, BVB / FREIE WÄHLER	0	0,00 %
Karohl, BVB / FREIE WÄHLER	1	1,64 %
Schulz, BVB / FREIE WÄHLER	1	1,64 %
BL	80	8,02 %
Wanke, BL	40	50,00 %
Röske, BL	1	1,25 %
Borchert, BL	19	23,75 %
Ullrich, BL	12	15,00 %
Ludwig, BL	4	5,00 %
Reinhard, BL	4	5,00 %
NPD	25	2,51 %
Hähnel, NPD	25	100,00 %

GS Dabendorf

	Anzahl	Prozent
Wahlberechtigte	1.160	
Wähler/innen	432	37,24 %
ungültige Stimmzettel	15	3,47 %
gültige Stimmen	1.248	
SPD	79	6,33 %
Freifrau von Schrötter, SPD	15	18,99 %
Jerchel, SPD	4	5,06 %
Ziemeck, SPD	8	10,13 %
Randow, SPD	3	3,80 %
Brückner, SPD	2	2,53 %
Grüneberg, SPD	1	1,27 %
Lüders, SPD	6	7,59 %
Köhler, SPD	1	1,27 %
Klauck, SPD	5	6,33 %
Kerbs, SPD	26	32,91 %
Straub, SPD	6	7,59 %
Vieluf, SPD	2	2,53 %
DIE LINKE	126	10,10 %
Hohlfeld, DIE LINKE	36	28,57 %
Loy, DIE LINKE	12	9,52 %
Graffunder, DIE LINKE	17	13,49 %
Reinecke, DIE LINKE	15	11,90 %
Senst, DIE LINKE	3	2,38 %
Loy, DIE LINKE	13	10,32 %
Büder, DIE LINKE	5	3,97 %
Sloty, DIE LINKE	8	6,35 %
Irrgang, DIE LINKE	17	13,49 %
CDU	169	13,54 %
Klatt, CDU	26	15,38 %
Kühnapfel, CDU	27	15,98 %
Lehmann, CDU	8	4,73 %
Heller, CDU	3	1,78 %
Blohm, CDU	3	1,78 %
Marschall, CDU	9	5,33 %
Blanke, CDU	25	14,79 %
Böhme, CDU	40	23,67 %
Haase, CDU	2	1,18 %
Wickel, CDU	0	0,00 %
Reimer, CDU	26	15,38 %

FDP	24	1,92 %
Rocher, FDP	14	58,33 %
Lindstedt, FDP	2	8,33 %
Andrae, FDP	6	25,00 %
Sakowski, FDP	2	8,33 %
BV	5	0,40 %
Baumecker, BV	4	80,00 %
Dubois, BV	0	0,00 %
Vogel, BV	0	0,00 %
Fischer, BV	0	0,00 %
Heyer, BV	0	0,00 %
Herzlieb, BV	0	0,00 %
Rehberg, BV	1	20,00 %
Plan B	529	42,39 %
Schreiber, Plan B	174	32,89 %
Noack, Plan B	125	23,63 %
Käthe, Plan B	3	0,57 %
Manthey, Plan B	130	24,57 %
Schröder, Plan B	5	0,95 %
Hummer, Plan B	34	6,43 %
Lewinsohn, Plan B	5	0,95 %
Kaulen, Plan B	0	0,00 %
Haenicke, Plan B	0	0,00 %
Böhme, Plan B	25	4,73 %
Böhm, Plan B	0	0,00 %
Thiem, Plan B	12	2,27 %
Dräbing, Plan B	6	1,13 %
Juricke, Plan B	8	1,51 %
Kniesigk, Plan B	2	0,38 %
Böhm, Plan B	0	0,00 %
GRÜNE/B 90	38	3,04 %
Czesky, GRÜNE/B 90	10	26,32 %
Albrecht, GRÜNE/B 90	14	36,84 %
Vetter, GRÜNE/B 90	4	10,53 %
Baranowski, GRÜNE/B 90	10	26,32 %
AfD	84	6,73 %
Bessin, AfD	84	100,00 %
BVB / FREIE WÄHLER	32	2,56 %
Schulz, BVB / FREIE WÄHLER	6	18,75 %
Passon, BVB / FREIE WÄHLER	4	12,50 %
Breyer, BVB / FREIE WÄHLER	0	0,00 %

Miersch, BVB / FREIE WÄHLER	9	28,12 %
Klucke, BVB / FREIE WÄHLER	9	28,12 %
Conrad, BVB / FREIE WÄHLER	0	0,00 %
Emmerich, BVB / FREIE WÄHLER	0	0,00 %
Helf, BVB / FREIE WÄHLER	0	0,00 %
Jungbluth, BVB / FREIE WÄHLER	0	0,00 %
Hänsel, BVB / FREIE WÄHLER	0	0,00 %
Hartel, BVB / FREIE WÄHLER	2	6,25 %
Mayn, BVB / FREIE WÄHLER	0	0,00 %
Reisener, BVB / FREIE WÄHLER	1	3,12 %
Puppe, BVB / FREIE WÄHLER	0	0,00 %
Karohl, BVB / FREIE WÄHLER	0	0,00 %
Schulz, BVB / FREIE WÄHLER	1	3,12 %
BL	135	10,82 %
Wanke, BL	85	62,96 %
Röske, BL	4	2,96 %
Borchert, BL	7	5,19 %
Ullrich, BL	27	20,00 %
Ludwig, BL	2	1,48 %
Reinhard, BL	10	7,41 %
NPD	27	2,16 %
Hähnel, NPD	27	100,00 %

Keglerheim Dabendorf

	Anzahl	Prozent
Wahlberechtigte	1.223	
Wähler/innen	437	35,73 %
ungültige Stimmzettel	8	1,83 %
gültige Stimmen	1.278	
SPD	136	10,64 %
Freifrau von Schrötter, SPD	16	11,76 %
Jerchel, SPD	1	0,74 %
Ziemeck, SPD	2	1,47 %
Randow, SPD	2	1,47 %
Brückner, SPD	12	8,82 %
Grüneberg, SPD	1	0,74 %
Lüders, SPD	16	11,76 %
Köhler, SPD	1	0,74 %
Klauck, SPD	21	15,44 %
Kerbs, SPD	50	36,76 %
Straub, SPD	14	10,29 %
Vieluf, SPD	0	0,00 %
DIE LINKE	112	8,76 %
Hohlfeld, DIE LINKE	44	39,29 %
Loy, DIE LINKE	16	14,29 %
Graffunder, DIE LINKE	8	7,14 %
Reinecke, DIE LINKE	20	17,86 %
Senst, DIE LINKE	5	4,46 %
Loy, DIE LINKE	0	0,00 %
Büder, DIE LINKE	6	5,36 %
Sloty, DIE LINKE	5	4,46 %
Irrgang, DIE LINKE	8	7,14 %
CDU	152	11,89 %
Klatt, CDU	21	13,82 %
Kühnapfel, CDU	26	17,11 %
Lehmann, CDU	14	9,21 %
Heller, CDU	3	1,97 %
Blohm, CDU	4	2,63 %
Marschall, CDU	8	5,26 %
Blanke, CDU	23	15,13 %
Böhme, CDU	20	13,16 %
Haase, CDU	2	1,32 %
Wickel, CDU	2	1,32 %
Reimer, CDU	29	19,08 %

FDP	41	3,21 %
Rocher, FDP	23	56,10 %
Lindstedt, FDP	7	17,07 %
Andrae, FDP	11	26,83 %
Sakowski, FDP	0	0,00 %
BV	10	0,78 %
Baumecker, BV	0	0,00 %
Dubois, BV	4	40,00 %
Vogel, BV	1	10,00 %
Fischer, BV	0	0,00 %
Heyer, BV	1	10,00 %
Herzlieb, BV	1	10,00 %
Rehberg, BV	3	30,00 %
Plan B	566	44,29 %
Schreiber, Plan B	234	41,34 %
Noack, Plan B	159	28,09 %
Käthe, Plan B	17	3,00 %
Manthey, Plan B	95	16,78 %
Schröder, Plan B	5	0,88 %
Hummer, Plan B	15	2,65 %
Lewinsohn, Plan B	1	0,18 %
Kaulen, Plan B	2	0,35 %
Haenicke, Plan B	3	0,53 %
Böhme, Plan B	7	1,24 %
Böhm, Plan B	1	0,18 %
Thiem, Plan B	6	1,06 %
Dräbing, Plan B	16	2,83 %
Juricke, Plan B	1	0,18 %
Kniesigk, Plan B	4	0,71 %
Böhm, Plan B	0	0,00 %
GRÜNE/B 90	43	3,36 %
Czesky, GRÜNE/B 90	11	25,58 %
Albrecht, GRÜNE/B 90	8	18,60 %
Vetter, GRÜNE/B 90	6	13,95 %
Baranowski, GRÜNE/B 90	18	41,86 %
AfD	79	6,18 %
Bessin, AfD	79	100,00 %
BVB / FREIE WÄHLER	29	2,27 %
Schulz, BVB / FREIE WÄHLER	5	17,24 %
Passon, BVB / FREIE WÄHLER	0	0,00 %
Breyer, BVB / FREIE WÄHLER	0	0,00 %

Miersch, BVB / FREIE WÄHLER	3	10,34 %
Klucke, BVB / FREIE WÄHLER	5	17,24 %
Conrad, BVB / FREIE WÄHLER	1	3,45 %
Emmerich, BVB / FREIE WÄHLER	5	17,24 %
Helf, BVB / FREIE WÄHLER	0	0,00 %
Jungbluth, BVB / FREIE WÄHLER	0	0,00 %
Hänsel, BVB / FREIE WÄHLER	0	0,00 %
Hartel, BVB / FREIE WÄHLER	9	31,03 %
Mayn, BVB / FREIE WÄHLER	0	0,00 %
Reisener, BVB / FREIE WÄHLER	0	0,00 %
Puppe, BVB / FREIE WÄHLER	0	0,00 %
Karohl, BVB / FREIE WÄHLER	0	0,00 %
Schulz, BVB / FREIE WÄHLER	1	3,45 %
BL	92	7,20 %
Wanke, BL	60	65,22 %
Röske, BL	5	5,43 %
Borchert, BL	7	7,61 %
Ullrich, BL	10	10,87 %
Ludwig, BL	2	2,17 %
Reinhard, BL	8	8,70 %
NPD	18	1,41 %
Hähnel, NPD	18	100,00 %

FFW Schöneiche

	Anzahl	Prozent
Wahlberechtigte	471	
Wähler/innen	254	53,93 %
ungültige Stimmzettel	9	3,54 %
gültige Stimmen	723	
SPD	53	7,33 %
Freifrau von Schrötter, SPD	19	35,85 %
Jerchel, SPD	5	9,43 %
Ziemeck, SPD	6	11,32 %
Randow, SPD	2	3,77 %
Brückner, SPD	1	1,89 %
Grüneberg, SPD	6	11,32 %
Lüders, SPD	4	7,55 %
Köhler, SPD	1	1,89 %
Klauck, SPD	5	9,43 %
Kerbs, SPD	1	1,89 %
Straub, SPD	2	3,77 %
Vieluf, SPD	1	1,89 %
DIE LINKE	37	5,12 %
Hohlfeld, DIE LINKE	17	45,95 %
Loy, DIE LINKE	5	13,51 %
Graffunder, DIE LINKE	2	5,41 %
Reinecke, DIE LINKE	4	10,81 %
Senst, DIE LINKE	0	0,00 %
Loy, DIE LINKE	4	10,81 %
Büder, DIE LINKE	0	0,00 %
Sloty, DIE LINKE	2	5,41 %
Irrgang, DIE LINKE	3	8,11 %
CDU	113	15,63 %
Klatt, CDU	34	30,09 %
Kühnapfel, CDU	19	16,81 %
Lehmann, CDU	10	8,85 %
Heller, CDU	1	0,88 %
Blohm, CDU	3	2,65 %
Marschall, CDU	3	2,65 %
Blanke, CDU	28	24,78 %
Böhme, CDU	4	3,54 %
Haase, CDU	1	0,88 %
Wickel, CDU	1	0,88 %
Reimer, CDU	9	7,96 %

FDP	24	3,32 %
Rocher, FDP	12	50,00 %
Lindstedt, FDP	1	4,17 %
Andrae, FDP	9	37,50 %
Sakowski, FDP	2	8,33 %
BV	2	0,28 %
Baumecker, BV	0	0,00 %
Dubois, BV	0	0,00 %
Vogel, BV	1	50,00 %
Fischer, BV	0	0,00 %
Heyer, BV	0	0,00 %
Herzlieb, BV	0	0,00 %
Rehberg, BV	1	50,00 %
Plan B	379	52,42 %
Schreiber, Plan B	149	39,31 %
Noack, Plan B	49	12,93 %
Käthe, Plan B	32	8,44 %
Manthey, Plan B	50	13,19 %
Schröder, Plan B	3	0,79 %
Hummer, Plan B	12	3,17 %
Lewinsohn, Plan B	5	1,32 %
Kaulen, Plan B	1	0,26 %
Haenicke, Plan B	1	0,26 %
Böhme, Plan B	0	0,00 %
Böhm, Plan B	1	0,26 %
Thiem, Plan B	6	1,58 %
Dräbing, Plan B	0	0,00 %
Juricke, Plan B	4	1,06 %
Kniesigk, Plan B	66	17,41 %
Böhm, Plan B	0	0,00 %
GRÜNE/B 90	7	0,97 %
Czesky, GRÜNE/B 90	0	0,00 %
Albrecht, GRÜNE/B 90	3	42,86 %
Vetter, GRÜNE/B 90	1	14,29 %
Baranowski, GRÜNE/B 90	3	42,86 %
AfD	37	5,12 %
Bessin, AfD	37	100,00 %
BVB / FREIE WÄHLER	9	1,24 %
Schulz, BVB / FREIE WÄHLER	1	11,11 %
Passon, BVB / FREIE WÄHLER	2	22,22 %
Breyer, BVB / FREIE WÄHLER	1	11,11 %

Miersch, BVB / FREIE WÄHLER	4	44,44 %
Klucke, BVB / FREIE WÄHLER	0	0,00 %
Conrad, BVB / FREIE WÄHLER	1	11,11 %
Emmerich, BVB / FREIE WÄHLER	0	0,00 %
Helf, BVB / FREIE WÄHLER	0	0,00 %
Jungbluth, BVB / FREIE WÄHLER	0	0,00 %
Hänsel, BVB / FREIE WÄHLER	0	0,00 %
Hartel, BVB / FREIE WÄHLER	0	0,00 %
Mayn, BVB / FREIE WÄHLER	0	0,00 %
Reisener, BVB / FREIE WÄHLER	0	0,00 %
Puppe, BVB / FREIE WÄHLER	0	0,00 %
Karohl, BVB / FREIE WÄHLER	0	0,00 %
Schulz, BVB / FREIE WÄHLER	0	0,00 %
BL	42	5,81 %
Wanke, BL	29	69,05 %
Röske, BL	1	2,38 %
Borchert, BL	1	2,38 %
Ullrich, BL	3	7,14 %
Ludwig, BL	6	14,29 %
Reinhard, BL	2	4,76 %
NPD	20	2,77 %
Hähnel, NPD	20	100,00 %

DGH Kallinchen

	Anzahl	Prozent
Wahlberechtigte	443	
Wähler/innen	215	48,53 %
ungültige Stimmzettel	18	8,37 %
gültige Stimmen	583	
SPD	60	10,29 %
Freifrau von Schrötter, SPD	9	15,00 %
Jerchel, SPD	4	6,67 %
Ziemeck, SPD	5	8,33 %
Randow, SPD	1	1,67 %
Brückner, SPD	1	1,67 %
Grüneberg, SPD	4	6,67 %
Lüders, SPD	20	33,33 %
Köhler, SPD	0	0,00 %
Klauck, SPD	5	8,33 %
Kerbs, SPD	5	8,33 %
Straub, SPD	5	8,33 %
Vieluf, SPD	1	1,67 %
DIE LINKE	58	9,95 %
Hohlfeld, DIE LINKE	21	36,21 %
Loy, DIE LINKE	11	18,97 %
Graffunder, DIE LINKE	8	13,79 %
Reinecke, DIE LINKE	3	5,17 %
Senst, DIE LINKE	2	3,45 %
Loy, DIE LINKE	7	12,07 %
Büder, DIE LINKE	1	1,72 %
Sloty, DIE LINKE	2	3,45 %
Irrgang, DIE LINKE	3	5,17 %
CDU	143	24,53 %
Klatt, CDU	48	33,57 %
Kühnapfel, CDU	38	26,57 %
Lehmann, CDU	9	6,29 %
Heller, CDU	2	1,40 %
Blohm, CDU	0	0,00 %
Marschall, CDU	8	5,59 %
Blanke, CDU	20	13,99 %
Böhme, CDU	6	4,20 %
Haase, CDU	4	2,80 %
Wickel, CDU	0	0,00 %
Reimer, CDU	8	5,59 %

FDP	19	3,26 %
Rocher, FDP	8	42,11 %
Lindstedt, FDP	2	10,53 %
Andrae, FDP	7	36,84 %
Sakowski, FDP	2	10,53 %
BV	11	1,89 %
Baumecker, BV	1	9,09 %
Dubois, BV	2	18,18 %
Vogel, BV	5	45,45 %
Fischer, BV	1	9,09 %
Heyer, BV	1	9,09 %
Herzlieb, BV	1	9,09 %
Rehberg, BV	0	0,00 %
Plan B	174	29,85 %
Schreiber, Plan B	80	45,98 %
Noack, Plan B	25	14,37 %
Käthe, Plan B	15	8,62 %
Manthey, Plan B	13	7,47 %
Schröder, Plan B	2	1,15 %
Hummer, Plan B	1	0,57 %
Lewinsohn, Plan B	2	1,15 %
Kaulen, Plan B	6	3,45 %
Haenicke, Plan B	2	1,15 %
Böhme, Plan B	1	0,57 %
Böhm, Plan B	5	2,87 %
Thiem, Plan B	0	0,00 %
Dräbing, Plan B	0	0,00 %
Juricke, Plan B	6	3,45 %
Kniesigk, Plan B	16	9,20 %
Böhm, Plan B	0	0,00 %
GRÜNE/B 90	15	2,57 %
Czesky, GRÜNE/B 90	9	60,00 %
Albrecht, GRÜNE/B 90	3	20,00 %
Vetter, GRÜNE/B 90	1	6,67 %
Baranowski, GRÜNE/B 90	2	13,33 %
AfD	29	4,97 %
Bessin, AfD	29	100,00 %
BVB / FREIE WÄHLER	28	4,80 %
Schulz, BVB / FREIE WÄHLER	5	17,86 %
Passon, BVB / FREIE WÄHLER	2	7,14 %
Breyer, BVB / FREIE WÄHLER	0	0,00 %

Miersch, BVB / FREIE WÄHLER	6	21,43 %
Klucke, BVB / FREIE WÄHLER	4	14,29 %
Conrad, BVB / FREIE WÄHLER	1	3,57 %
Emmerich, BVB / FREIE WÄHLER	0	0,00 %
Helf, BVB / FREIE WÄHLER	1	3,57 %
Jungbluth, BVB / FREIE WÄHLER	0	0,00 %
Hänsel, BVB / FREIE WÄHLER	0	0,00 %
Hartel, BVB / FREIE WÄHLER	2	7,14 %
Mayn, BVB / FREIE WÄHLER	0	0,00 %
Reisener, BVB / FREIE WÄHLER	0	0,00 %
Puppe, BVB / FREIE WÄHLER	0	0,00 %
Karohl, BVB / FREIE WÄHLER	1	3,57 %
Schulz, BVB / FREIE WÄHLER	6	21,43 %
BL	24	4,12 %
Wanke, BL	13	54,17 %
Röske, BL	2	8,33 %
Borchert, BL	3	12,50 %
Ullrich, BL	4	16,67 %
Ludwig, BL	1	4,17 %
Reinhard, BL	1	4,17 %
NPD	22	3,77 %
Hähnel, NPD	22	100,00 %

Gaststätte St. Hubertus Wünsdorf

	Anzahl	Prozent
Wahlberechtigte	1.142	
Wähler/innen	290	25,39 %
ungültige Stimmzettel	11	3,79 %
gültige Stimmen	809	
SPD	85	10,51 %
Freifrau von Schrötter, SPD	31	36,47 %
Jerchel, SPD	3	3,53 %
Ziemeck, SPD	6	7,06 %
Randow, SPD	3	3,53 %
Brückner, SPD	9	10,59 %
Grüneberg, SPD	1	1,18 %
Lüders, SPD	5	5,88 %
Köhler, SPD	0	0,00 %
Klauck, SPD	10	11,76 %
Kerbs, SPD	0	0,00 %
Straub, SPD	16	18,82 %
Vieluf, SPD	1	1,18 %
DIE LINKE	181	22,37 %
Hohlfeld, DIE LINKE	68	37,57 %
Loy, DIE LINKE	26	14,36 %
Graffunder, DIE LINKE	14	7,73 %
Reinecke, DIE LINKE	14	7,73 %
Senst, DIE LINKE	3	1,66 %
Loy, DIE LINKE	11	6,08 %
Büder, DIE LINKE	10	5,52 %
Sloty, DIE LINKE	32	17,68 %
Irrgang, DIE LINKE	3	1,66 %
CDU	109	13,47 %
Klatt, CDU	22	20,18 %
Kühnapfel, CDU	11	10,09 %
Lehmann, CDU	21	19,27 %
Heller, CDU	3	2,75 %
Blohm, CDU	2	1,83 %
Marschall, CDU	2	1,83 %
Blanke, CDU	14	12,84 %
Böhme, CDU	16	14,68 %
Haase, CDU	2	1,83 %
Wickel, CDU	3	2,75 %
Reimer, CDU	13	11,93 %

FDP	31	3,83 %
Rocher, FDP	11	35,48 %
Lindstedt, FDP	17	54,84 %
Andrae, FDP	1	3,23 %
Sakowski, FDP	2	6,45 %
BV	19	2,35 %
Baumecker, BV	5	26,32 %
Dubois, BV	1	5,26 %
Vogel, BV	2	10,53 %
Fischer, BV	2	10,53 %
Heyer, BV	3	15,79 %
Herzlieb, BV	2	10,53 %
Rehberg, BV	4	21,05 %
Plan B	202	24,97 %
Schreiber, Plan B	128	63,37 %
Noack, Plan B	13	6,44 %
Käthe, Plan B	13	6,44 %
Manthey, Plan B	12	5,94 %
Schröder, Plan B	6	2,97 %
Hummer, Plan B	15	7,43 %
Lewinsohn, Plan B	2	0,99 %
Kaulen, Plan B	3	1,49 %
Haenicke, Plan B	1	0,50 %
Böhme, Plan B	3	1,49 %
Böhm, Plan B	0	0,00 %
Thiem, Plan B	3	1,49 %
Dräbing, Plan B	0	0,00 %
Juricke, Plan B	2	0,99 %
Kniesigk, Plan B	1	0,50 %
Böhm, Plan B	0	0,00 %
GRÜNE/B 90	31	3,83 %
Czesky, GRÜNE/B 90	4	12,90 %
Albrecht, GRÜNE/B 90	12	38,71 %
Vetter, GRÜNE/B 90	5	16,13 %
Baranowski, GRÜNE/B 90	10	32,26 %
AfD	34	4,20 %
Bessin, AfD	34	100,00 %
BVB / FREIE WÄHLER	57	7,05 %
Schulz, BVB / FREIE WÄHLER	4	7,02 %
Passon, BVB / FREIE WÄHLER	2	3,51 %
Breyer, BVB / FREIE WÄHLER	0	0,00 %

Miersch, BVB / FREIE WÄHLER	0	0,00 %
Klucke, BVB / FREIE WÄHLER	10	17,54 %
Conrad, BVB / FREIE WÄHLER	0	0,00 %
Emmerich, BVB / FREIE WÄHLER	0	0,00 %
Helf, BVB / FREIE WÄHLER	0	0,00 %
Jungbluth, BVB / FREIE WÄHLER	12	21,05 %
Hänsel, BVB / FREIE WÄHLER	0	0,00 %
Hartel, BVB / FREIE WÄHLER	0	0,00 %
Mayn, BVB / FREIE WÄHLER	0	0,00 %
Reisener, BVB / FREIE WÄHLER	8	14,04 %
Puppe, BVB / FREIE WÄHLER	0	0,00 %
Karohl, BVB / FREIE WÄHLER	17	29,82 %
Schulz, BVB / FREIE WÄHLER	4	7,02 %
BL	29	3,58 %
Wanke, BL	10	34,48 %
Röske, BL	1	3,45 %
Borchert, BL	14	48,28 %
Ullrich, BL	0	0,00 %
Ludwig, BL	1	3,45 %
Reinhard, BL	3	10,34 %
NPD	31	3,83 %
Hähnel, NPD	31	100,00 %

OS Wünsdorf

	Anzahl	Prozent
Wahlberechtigte	1.054	
Wähler/innen	335	31,78 %
ungültige Stimmzettel	14	4,18 %
gültige Stimmen	952	
SPD	99	10,40 %
Freifrau von Schrötter, SPD	39	39,39 %
Jerchel, SPD	5	5,05 %
Ziemeck, SPD	3	3,03 %
Randow, SPD	4	4,04 %
Brückner, SPD	2	2,02 %
Grüneberg, SPD	5	5,05 %
Lüders, SPD	7	7,07 %
Köhler, SPD	4	4,04 %
Klauck, SPD	11	11,11 %
Kerbs, SPD	9	9,09 %
Straub, SPD	7	7,07 %
Vieluf, SPD	3	3,03 %
DIE LINKE	130	13,66 %
Hohlfeld, DIE LINKE	36	27,69 %
Loy, DIE LINKE	15	11,54 %
Graffunder, DIE LINKE	8	6,15 %
Reinecke, DIE LINKE	7	5,38 %
Senst, DIE LINKE	6	4,62 %
Loy, DIE LINKE	11	8,46 %
Büder, DIE LINKE	0	0,00 %
Sloty, DIE LINKE	40	30,77 %
Irrgang, DIE LINKE	7	5,38 %
CDU	152	15,97 %
Klatt, CDU	49	32,24 %
Kühnapfel, CDU	32	21,05 %
Lehmann, CDU	12	7,89 %
Heller, CDU	2	1,32 %
Blohm, CDU	4	2,63 %
Marschall, CDU	3	1,97 %
Blanke, CDU	13	8,55 %
Böhme, CDU	17	11,18 %
Haase, CDU	6	3,95 %
Wickel, CDU	2	1,32 %
Reimer, CDU	12	7,89 %

FDP	33	3,47 %
Rocher, FDP	15	45,45 %
Lindstedt, FDP	13	39,39 %
Andrae, FDP	4	12,12 %
Sakowski, FDP	1	3,03 %
BV	12	1,26 %
Baumecker, BV	3	25,00 %
Dubois, BV	1	8,33 %
Vogel, BV	1	8,33 %
Fischer, BV	1	8,33 %
Heyer, BV	0	0,00 %
Herzlieb, BV	0	0,00 %
Rehberg, BV	6	50,00 %
Plan B	290	30,46 %
Schreiber, Plan B	194	66,90 %
Noack, Plan B	31	10,69 %
Käthe, Plan B	6	2,07 %
Manthey, Plan B	22	7,59 %
Schröder, Plan B	9	3,10 %
Hummer, Plan B	3	1,03 %
Lewinsohn, Plan B	4	1,38 %
Kaulen, Plan B	9	3,10 %
Haenicke, Plan B	1	0,34 %
Böhme, Plan B	2	0,69 %
Böhm, Plan B	3	1,03 %
Thiem, Plan B	1	0,34 %
Dräbing, Plan B	0	0,00 %
Juricke, Plan B	0	0,00 %
Kniesigk, Plan B	3	1,03 %
Böhm, Plan B	2	0,69 %
GRÜNE/B 90	51	5,36 %
Czesky, GRÜNE/B 90	13	25,49 %
Albrecht, GRÜNE/B 90	18	35,29 %
Vetter, GRÜNE/B 90	3	5,88 %
Baranowski, GRÜNE/B 90	17	33,33 %
AfD	35	3,68 %
Bessin, AfD	35	100,00 %
BVB / FREIE WÄHLER	67	7,04 %
Schulz, BVB / FREIE WÄHLER	2	2,99 %
Passon, BVB / FREIE WÄHLER	1	1,49 %
Breyer, BVB / FREIE WÄHLER	0	0,00 %

Miersch, BVB / FREIE WÄHLER	4	5,97 %
Klucke, BVB / FREIE WÄHLER	11	16,42 %
Conrad, BVB / FREIE WÄHLER	4	5,97 %
Emmerich, BVB / FREIE WÄHLER	0	0,00 %
Helf, BVB / FREIE WÄHLER	0	0,00 %
Jungbluth, BVB / FREIE WÄHLER	36	53,73 %
Hänsel, BVB / FREIE WÄHLER	0	0,00 %
Hartel, BVB / FREIE WÄHLER	0	0,00 %
Mayn, BVB / FREIE WÄHLER	0	0,00 %
Reisener, BVB / FREIE WÄHLER	2	2,99 %
Puppe, BVB / FREIE WÄHLER	0	0,00 %
Karohl, BVB / FREIE WÄHLER	5	7,46 %
Schulz, BVB / FREIE WÄHLER	2	2,99 %
BL	59	6,20 %
Wanke, BL	28	47,46 %
Röske, BL	0	0,00 %
Borchert, BL	25	42,37 %
Ullrich, BL	0	0,00 %
Ludwig, BL	1	1,69 %
Reinhard, BL	5	8,47 %
NPD	24	2,52 %
Hähnel, NPD	24	100,00 %

FFW Neuhof

	Anzahl	Prozent
Wahlberechtigte	498	
Wähler/innen	165	33,13 %
ungültige Stimmzettel	3	1,82 %
gültige Stimmen	468	
SPD	56	11,97 %
Freifrau von Schrötter, SPD	28	50,00 %
Jerchel, SPD	6	10,71 %
Ziemeck, SPD	0	0,00 %
Randow, SPD	1	1,79 %
Brückner, SPD	3	5,36 %
Grüneberg, SPD	1	1,79 %
Lüders, SPD	3	5,36 %
Köhler, SPD	0	0,00 %
Klauck, SPD	12	21,43 %
Kerbs, SPD	2	3,57 %
Straub, SPD	0	0,00 %
Vieluf, SPD	0	0,00 %
DIE LINKE	112	23,93 %
Hohlfeld, DIE LINKE	28	25,00 %
Loy, DIE LINKE	6	5,36 %
Graffunder, DIE LINKE	9	8,04 %
Reinecke, DIE LINKE	12	10,71 %
Senst, DIE LINKE	1	0,89 %
Loy, DIE LINKE	1	0,89 %
Büder, DIE LINKE	3	2,68 %
Sloty, DIE LINKE	47	41,96 %
Irrgang, DIE LINKE	5	4,46 %
CDU	94	20,09 %
Klatt, CDU	20	21,28 %
Kühnapfel, CDU	26	27,66 %
Lehmann, CDU	6	6,38 %
Heller, CDU	1	1,06 %
Blohm, CDU	1	1,06 %
Marschall, CDU	1	1,06 %
Blanke, CDU	26	27,66 %
Böhme, CDU	4	4,26 %
Haase, CDU	1	1,06 %
Wickel, CDU	0	0,00 %
Reimer, CDU	8	8,51 %

FDP	4	0,85 %
Rocher, FDP	4	100,00 %
Lindstedt, FDP	0	0,00 %
Andrae, FDP	0	0,00 %
Sakowski, FDP	0	0,00 %
BV	6	1,28 %
Baumecker, BV	1	16,67 %
Dubois, BV	0	0,00 %
Vogel, BV	3	50,00 %
Fischer, BV	0	0,00 %
Heyer, BV	1	16,67 %
Herzlieb, BV	0	0,00 %
Rehberg, BV	1	16,67 %
Plan B	77	16,45 %
Schreiber, Plan B	43	55,84 %
Noack, Plan B	7	9,09 %
Käthe, Plan B	3	3,90 %
Manthey, Plan B	7	9,09 %
Schröder, Plan B	3	3,90 %
Hummer, Plan B	0	0,00 %
Lewinsohn, Plan B	1	1,30 %
Kaulen, Plan B	0	0,00 %
Haenicke, Plan B	1	1,30 %
Böhme, Plan B	1	1,30 %
Böhm, Plan B	2	2,60 %
Thiem, Plan B	0	0,00 %
Dräbing, Plan B	4	5,19 %
Juricke, Plan B	1	1,30 %
Kniesigk, Plan B	0	0,00 %
Böhm, Plan B	4	5,19 %
GRÜNE/B 90	19	4,06 %
Czesky, GRÜNE/B 90	3	15,79 %
Albrecht, GRÜNE/B 90	5	26,32 %
Vetter, GRÜNE/B 90	1	5,26 %
Baranowski, GRÜNE/B 90	10	52,63 %
AfD	19	4,06 %
Bessin, AfD	19	100,00 %
BVB / FREIE WÄHLER	37	7,91 %
Schulz, BVB / FREIE WÄHLER	0	0,00 %
Passon, BVB / FREIE WÄHLER	1	2,70 %
Breyer, BVB / FREIE WÄHLER	0	0,00 %

Miersch, BVB / FREIE WÄHLER	6	16,22 %
Kluccke, BVB / FREIE WÄHLER	3	8,11 %
Conrad, BVB / FREIE WÄHLER	1	2,70 %
Emmerich, BVB / FREIE WÄHLER	2	5,41 %
Helf, BVB / FREIE WÄHLER	0	0,00 %
Jungbluth, BVB / FREIE WÄHLER	23	62,16 %
Hänsel, BVB / FREIE WÄHLER	0	0,00 %
Hartel, BVB / FREIE WÄHLER	0	0,00 %
Mayn, BVB / FREIE WÄHLER	0	0,00 %
Reisener, BVB / FREIE WÄHLER	1	2,70 %
Puppe, BVB / FREIE WÄHLER	0	0,00 %
Karohl, BVB / FREIE WÄHLER	0	0,00 %
Schulz, BVB / FREIE WÄHLER	0	0,00 %
BL	24	5,13 %
Wanke, BL	3	12,50 %
Röske, BL	0	0,00 %
Borchert, BL	14	58,33 %
Ullrich, BL	7	29,17 %
Ludwig, BL	0	0,00 %
Reinhard, BL	0	0,00 %
NPD	20	4,27 %
Hähnel, NPD	20	100,00 %

GS Waldstadt I

	Anzahl	Prozent
Wahlberechtigte	807	
Wähler/innen	195	24,16 %
ungültige Stimmzettel	5	2,56 %
gültige Stimmen	562	
SPD	61	10,85 %
Freifrau von Schrötter, SPD	11	18,03 %
Jerchel, SPD	8	13,11 %
Ziemeck, SPD	2	3,28 %
Randow, SPD	3	4,92 %
Brückner, SPD	8	13,11 %
Grüneberg, SPD	5	8,20 %
Lüders, SPD	8	13,11 %
Köhler, SPD	0	0,00 %
Klauck, SPD	7	11,48 %
Kerbs, SPD	5	8,20 %
Straub, SPD	3	4,92 %
Vieluf, SPD	1	1,64 %
DIE LINKE	144	25,62 %
Hohlfeld, DIE LINKE	51	35,42 %
Loy, DIE LINKE	24	16,67 %
Graffunder, DIE LINKE	6	4,17 %
Reinecke, DIE LINKE	8	5,56 %
Senst, DIE LINKE	5	3,47 %
Loy, DIE LINKE	9	6,25 %
Büder, DIE LINKE	19	13,19 %
Sloty, DIE LINKE	11	7,64 %
Irrgang, DIE LINKE	11	7,64 %
CDU	76	13,52 %
Klatt, CDU	15	19,74 %
Kühnapfel, CDU	15	19,74 %
Lehmann, CDU	3	3,95 %
Heller, CDU	3	3,95 %
Blohm, CDU	1	1,32 %
Marschall, CDU	3	3,95 %
Blanke, CDU	21	27,63 %
Böhme, CDU	3	3,95 %
Haase, CDU	2	2,63 %
Wickel, CDU	2	2,63 %
Reimer, CDU	8	10,53 %

FDP	5	0,89 %
Rocher, FDP	4	80,00 %
Lindstedt, FDP	0	0,00 %
Andrae, FDP	1	20,00 %
Sakowski, FDP	0	0,00 %
BV	10	1,78 %
Baumecker, BV	1	10,00 %
Dubois, BV	4	40,00 %
Vogel, BV	3	30,00 %
Fischer, BV	0	0,00 %
Heyer, BV	1	10,00 %
Herzlieb, BV	0	0,00 %
Rehberg, BV	1	10,00 %
Plan B	95	16,90 %
Schreiber, Plan B	43	45,26 %
Noack, Plan B	10	10,53 %
Käthe, Plan B	19	20,00 %
Manthey, Plan B	6	6,32 %
Schröder, Plan B	3	3,16 %
Hummer, Plan B	1	1,05 %
Lewinsohn, Plan B	1	1,05 %
Kaulen, Plan B	3	3,16 %
Haenicke, Plan B	3	3,16 %
Böhme, Plan B	2	2,11 %
Böhm, Plan B	0	0,00 %
Thiem, Plan B	0	0,00 %
Dräbing, Plan B	0	0,00 %
Juricke, Plan B	1	1,05 %
Kniesigk, Plan B	1	1,05 %
Böhm, Plan B	2	2,11 %
GRÜNE/B 90	26	4,63 %
Czesky, GRÜNE/B 90	3	11,54 %
Albrecht, GRÜNE/B 90	11	42,31 %
Vetter, GRÜNE/B 90	1	3,85 %
Baranowski, GRÜNE/B 90	11	42,31 %
AfD	44	7,83 %
Bessin, AfD	44	100,00 %
BVB / FREIE WÄHLER	36	6,41 %
Schulz, BVB / FREIE WÄHLER	7	19,44 %
Passon, BVB / FREIE WÄHLER	0	0,00 %
Breyer, BVB / FREIE WÄHLER	0	0,00 %

Miersch, BVB / FREIE WÄHLER	1	2,78 %
Klucke, BVB / FREIE WÄHLER	11	30,56 %
Conrad, BVB / FREIE WÄHLER	0	0,00 %
Emmerich, BVB / FREIE WÄHLER	10	27,78 %
Helf, BVB / FREIE WÄHLER	0	0,00 %
Jungbluth, BVB / FREIE WÄHLER	3	8,33 %
Hänsel, BVB / FREIE WÄHLER	1	2,78 %
Hartel, BVB / FREIE WÄHLER	1	2,78 %
Mayn, BVB / FREIE WÄHLER	1	2,78 %
Reisener, BVB / FREIE WÄHLER	1	2,78 %
Puppe, BVB / FREIE WÄHLER	0	0,00 %
Karohl, BVB / FREIE WÄHLER	0	0,00 %
Schulz, BVB / FREIE WÄHLER	0	0,00 %
BL	39	6,94 %
Wanke, BL	12	30,77 %
Röske, BL	1	2,56 %
Borchert, BL	18	46,15 %
Ullrich, BL	5	12,82 %
Ludwig, BL	3	7,69 %
Reinhard, BL	0	0,00 %
NPD	26	4,63 %
Hähnel, NPD	26	100,00 %

Bürgerhaus Wünsdorf

	Anzahl	Prozent
Wahlberechtigte	1.113	
Wähler/innen	262	23,54 %
ungültige Stimmzettel	6	2,29 %
gültige Stimmen	751	
SPD	114	15,18 %
Freifrau von Schrötter, SPD	32	28,07 %
Jerchel, SPD	13	11,40 %
Ziemeck, SPD	9	7,89 %
Randow, SPD	2	1,75 %
Brückner, SPD	3	2,63 %
Grüneberg, SPD	3	2,63 %
Lüders, SPD	7	6,14 %
Köhler, SPD	1	0,88 %
Klauck, SPD	8	7,02 %
Kerbs, SPD	14	12,28 %
Straub, SPD	15	13,16 %
Vieluf, SPD	7	6,14 %
DIE LINKE	132	17,58 %
Hohlfeld, DIE LINKE	41	31,06 %
Loy, DIE LINKE	22	16,67 %
Graffunder, DIE LINKE	14	10,61 %
Reinecke, DIE LINKE	7	5,30 %
Senst, DIE LINKE	8	6,06 %
Loy, DIE LINKE	11	8,33 %
Büder, DIE LINKE	12	9,09 %
Sloty, DIE LINKE	10	7,58 %
Irrgang, DIE LINKE	7	5,30 %
CDU	118	15,71 %
Klatt, CDU	15	12,71 %
Kühnapfel, CDU	13	11,02 %
Lehmann, CDU	11	9,32 %
Heller, CDU	0	0,00 %
Blohm, CDU	2	1,69 %
Marschall, CDU	2	1,69 %
Blanke, CDU	37	31,36 %
Böhme, CDU	9	7,63 %
Haase, CDU	3	2,54 %
Wickel, CDU	3	2,54 %
Reimer, CDU	23	19,49 %

FDP	24	3,20 %
Rocher, FDP	13	54,17 %
Lindstedt, FDP	7	29,17 %
Andrae, FDP	4	16,67 %
Sakowski, FDP	0	0,00 %
BV	8	1,07 %
Baumecker, BV	1	12,50 %
Dubois, BV	0	0,00 %
Vogel, BV	3	37,50 %
Fischer, BV	1	12,50 %
Heyer, BV	0	0,00 %
Herzlieb, BV	0	0,00 %
Rehberg, BV	3	37,50 %
Plan B	115	15,31 %
Schreiber, Plan B	67	58,26 %
Noack, Plan B	13	11,30 %
Käthe, Plan B	8	6,96 %
Manthey, Plan B	3	2,61 %
Schröder, Plan B	3	2,61 %
Hummer, Plan B	1	0,87 %
Lewinsohn, Plan B	10	8,70 %
Kaulen, Plan B	1	0,87 %
Haenicke, Plan B	3	2,61 %
Böhme, Plan B	0	0,00 %
Böhm, Plan B	0	0,00 %
Thiem, Plan B	0	0,00 %
Dräbing, Plan B	0	0,00 %
Juricke, Plan B	3	2,61 %
Kniesigk, Plan B	2	1,74 %
Böhm, Plan B	1	0,87 %
GRÜNE/B 90	47	6,26 %
Czesky, GRÜNE/B 90	12	25,53 %
Albrecht, GRÜNE/B 90	22	46,81 %
Vetter, GRÜNE/B 90	2	4,26 %
Baranowski, GRÜNE/B 90	11	23,40 %
AfD	77	10,25 %
Bessin, AfD	77	100,00 %
BVB / FREIE WÄHLER	35	4,66 %
Schulz, BVB / FREIE WÄHLER	6	17,14 %
Passon, BVB / FREIE WÄHLER	1	2,86 %
Breyer, BVB / FREIE WÄHLER	0	0,00 %

Miersch, BVB / FREIE WÄHLER	1	2,86 %
Klucke, BVB / FREIE WÄHLER	5	14,29 %
Conrad, BVB / FREIE WÄHLER	0	0,00 %
Emmerich, BVB / FREIE WÄHLER	4	11,43 %
Helf, BVB / FREIE WÄHLER	0	0,00 %
Jungbluth, BVB / FREIE WÄHLER	12	34,29 %
Hänsel, BVB / FREIE WÄHLER	1	2,86 %
Hartel, BVB / FREIE WÄHLER	0	0,00 %
Mayn, BVB / FREIE WÄHLER	0	0,00 %
Reisener, BVB / FREIE WÄHLER	1	2,86 %
Puppe, BVB / FREIE WÄHLER	0	0,00 %
Karohl, BVB / FREIE WÄHLER	3	8,57 %
Schulz, BVB / FREIE WÄHLER	1	2,86 %
BL	39	5,19 %
Wanke, BL	14	35,90 %
Röske, BL	1	2,56 %
Borchert, BL	9	23,08 %
Ullrich, BL	6	15,38 %
Ludwig, BL	4	10,26 %
Reinhard, BL	5	12,82 %
NPD	42	5,59 %
Hähnel, NPD	42	100,00 %

Oberförsterei Zesch am See

	Anzahl	Prozent
Wahlberechtigte	362	
Wähler/innen	187	51,66 %
ungültige Stimmzettel	12	6,42 %
gültige Stimmen	517	
SPD	76	14,70 %
Freifrau von Schrötter, SPD	27	35,53 %
Jerchel, SPD	1	1,32 %
Ziemeck, SPD	5	6,58 %
Randow, SPD	0	0,00 %
Brückner, SPD	2	2,63 %
Grüneberg, SPD	1	1,32 %
Lüders, SPD	11	14,47 %
Köhler, SPD	0	0,00 %
Klauck, SPD	19	25,00 %
Kerbs, SPD	4	5,26 %
Straub, SPD	4	5,26 %
Vieluf, SPD	2	2,63 %
DIE LINKE	144	27,85 %
Hohlfeld, DIE LINKE	32	22,22 %
Loy, DIE LINKE	7	4,86 %
Graffunder, DIE LINKE	9	6,25 %
Reinecke, DIE LINKE	18	12,50 %
Senst, DIE LINKE	4	2,78 %
Loy, DIE LINKE	4	2,78 %
Büder, DIE LINKE	10	6,94 %
Sloty, DIE LINKE	47	32,64 %
Irrgang, DIE LINKE	13	9,03 %
CDU	84	16,25 %
Klatt, CDU	16	19,05 %
Kühnapfel, CDU	13	15,48 %
Lehmann, CDU	3	3,57 %
Heller, CDU	0	0,00 %
Blohm, CDU	1	1,19 %
Marschall, CDU	1	1,19 %
Blanke, CDU	9	10,71 %
Böhme, CDU	8	9,52 %
Haase, CDU	3	3,57 %
Wickel, CDU	0	0,00 %
Reimer, CDU	30	35,71 %

FDP	13	2,51 %
Rocher, FDP	4	30,77 %
Lindstedt, FDP	3	23,08 %
Andrae, FDP	6	46,15 %
Sakowski, FDP	0	0,00 %
BV	7	1,35 %
Baumecker, BV	0	0,00 %
Dubois, BV	2	28,57 %
Vogel, BV	0	0,00 %
Fischer, BV	0	0,00 %
Heyer, BV	1	14,29 %
Herzlieb, BV	0	0,00 %
Rehberg, BV	4	57,14 %
Plan B	85	16,44 %
Schreiber, Plan B	58	68,24 %
Noack, Plan B	7	8,24 %
Käthe, Plan B	3	3,53 %
Manthey, Plan B	1	1,18 %
Schröder, Plan B	5	5,88 %
Hummer, Plan B	1	1,18 %
Lewinsohn, Plan B	8	9,41 %
Kaulen, Plan B	2	2,35 %
Haenicke, Plan B	0	0,00 %
Böhme, Plan B	0	0,00 %
Böhm, Plan B	0	0,00 %
Thiem, Plan B	0	0,00 %
Dräbing, Plan B	0	0,00 %
Juricke, Plan B	0	0,00 %
Kniesigk, Plan B	0	0,00 %
Böhm, Plan B	0	0,00 %
GRÜNE/B 90	26	5,03 %
Czesky, GRÜNE/B 90	7	26,92 %
Albrecht, GRÜNE/B 90	8	30,77 %
Vetter, GRÜNE/B 90	3	11,54 %
Baranowski, GRÜNE/B 90	8	30,77 %
AfD	18	3,48 %
Bessin, AfD	18	100,00 %
BVB / FREIE WÄHLER	14	2,71 %
Schulz, BVB / FREIE WÄHLER	0	0,00 %
Passon, BVB / FREIE WÄHLER	0	0,00 %
Breyer, BVB / FREIE WÄHLER	0	0,00 %

Miersch, BVB / FREIE WÄHLER	1	7,14 %
Klucke, BVB / FREIE WÄHLER	2	14,29 %
Conrad, BVB / FREIE WÄHLER	0	0,00 %
Emmerich, BVB / FREIE WÄHLER	2	14,29 %
Helf, BVB / FREIE WÄHLER	0	0,00 %
Jungbluth, BVB / FREIE WÄHLER	5	35,71 %
Hänsel, BVB / FREIE WÄHLER	0	0,00 %
Hartel, BVB / FREIE WÄHLER	0	0,00 %
Mayn, BVB / FREIE WÄHLER	0	0,00 %
Reisener, BVB / FREIE WÄHLER	1	7,14 %
Puppe, BVB / FREIE WÄHLER	0	0,00 %
Karohl, BVB / FREIE WÄHLER	3	21,43 %
Schulz, BVB / FREIE WÄHLER	0	0,00 %
BL	39	7,54 %
Wanke, BL	20	51,28 %
Röske, BL	3	7,69 %
Borchert, BL	9	23,08 %
Ullrich, BL	2	5,13 %
Ludwig, BL	1	2,56 %
Reinhard, BL	4	10,26 %
NPD	11	2,13 %
Hähnel, NPD	11	100,00 %

GS Waldstadt II

	Anzahl	Prozent
Wahlberechtigte	744	
Wähler/innen	202	27,15 %
ungültige Stimmzettel	3	1,49 %
gültige Stimmen	591	
SPD	74	12,52 %
Freifrau von Schrötter, SPD	18	24,32 %
Jerchel, SPD	8	10,81 %
Ziemeck, SPD	2	2,70 %
Randow, SPD	2	2,70 %
Brückner, SPD	8	10,81 %
Grüneberg, SPD	1	1,35 %
Lüders, SPD	9	12,16 %
Köhler, SPD	0	0,00 %
Klauck, SPD	13	17,57 %
Kerbs, SPD	3	4,05 %
Straub, SPD	6	8,11 %
Vieluf, SPD	4	5,41 %
DIE LINKE	135	22,84 %
Hohlfeld, DIE LINKE	57	42,22 %
Loy, DIE LINKE	23	17,04 %
Graffunder, DIE LINKE	11	8,15 %
Reinecke, DIE LINKE	6	4,44 %
Senst, DIE LINKE	4	2,96 %
Loy, DIE LINKE	11	8,15 %
Büder, DIE LINKE	6	4,44 %
Sloty, DIE LINKE	7	5,19 %
Irrgang, DIE LINKE	10	7,41 %
CDU	43	7,28 %
Klatt, CDU	10	23,26 %
Kühnapfel, CDU	7	16,28 %
Lehmann, CDU	6	13,95 %
Heller, CDU	0	0,00 %
Blohm, CDU	2	4,65 %
Marschall, CDU	0	0,00 %
Blanke, CDU	7	16,28 %
Böhme, CDU	0	0,00 %
Haase, CDU	1	2,33 %
Wickel, CDU	1	2,33 %
Reimer, CDU	9	20,93 %

FDP	16	2,71 %
Rocher, FDP	10	62,50 %
Lindstedt, FDP	2	12,50 %
Andrae, FDP	4	25,00 %
Sakowski, FDP	0	0,00 %
BV	2	0,34 %
Baumecker, BV	1	50,00 %
Dubois, BV	1	50,00 %
Vogel, BV	0	0,00 %
Fischer, BV	0	0,00 %
Heyer, BV	0	0,00 %
Herzlieb, BV	0	0,00 %
Rehberg, BV	0	0,00 %
Plan B	123	20,81 %
Schreiber, Plan B	39	31,71 %
Noack, Plan B	14	11,38 %
Käthe, Plan B	46	37,40 %
Manthey, Plan B	5	4,07 %
Schröder, Plan B	7	5,69 %
Hummer, Plan B	1	0,81 %
Lewinsohn, Plan B	0	0,00 %
Kaulen, Plan B	3	2,44 %
Haenicke, Plan B	0	0,00 %
Böhme, Plan B	0	0,00 %
Böhm, Plan B	0	0,00 %
Thiem, Plan B	0	0,00 %
Dräbing, Plan B	0	0,00 %
Juricke, Plan B	0	0,00 %
Kniesigk, Plan B	7	5,69 %
Böhm, Plan B	1	0,81 %
GRÜNE/B 90	43	7,28 %
Czesky, GRÜNE/B 90	2	4,65 %
Albrecht, GRÜNE/B 90	22	51,16 %
Vetter, GRÜNE/B 90	4	9,30 %
Baranowski, GRÜNE/B 90	15	34,88 %
AfD	48	8,12 %
Bessin, AfD	48	100,00 %
BVB / FREIE WÄHLER	19	3,21 %
Schulz, BVB / FREIE WÄHLER	2	10,53 %
Passon, BVB / FREIE WÄHLER	0	0,00 %
Breyer, BVB / FREIE WÄHLER	0	0,00 %

Miersch, BVB / FREIE WÄHLER	2	10,53 %
Klucke, BVB / FREIE WÄHLER	1	5,26 %
Conrad, BVB / FREIE WÄHLER	1	5,26 %
Emmerich, BVB / FREIE WÄHLER	3	15,79 %
Helf, BVB / FREIE WÄHLER	0	0,00 %
Jungbluth, BVB / FREIE WÄHLER	8	42,11 %
Hänsel, BVB / FREIE WÄHLER	0	0,00 %
Hartel, BVB / FREIE WÄHLER	2	10,53 %
Mayn, BVB / FREIE WÄHLER	0	0,00 %
Reisener, BVB / FREIE WÄHLER	0	0,00 %
Puppe, BVB / FREIE WÄHLER	0	0,00 %
Karohl, BVB / FREIE WÄHLER	0	0,00 %
Schulz, BVB / FREIE WÄHLER	0	0,00 %
BL	70	11,84 %
Wanke, BL	33	47,14 %
Röske, BL	3	4,29 %
Borchert, BL	25	35,71 %
Ullrich, BL	2	2,86 %
Ludwig, BL	7	10,00 %
Reinhard, BL	0	0,00 %
NPD	18	3,05 %
Hähnel, NPD	18	100,00 %

DGH Nächst Neuendorf

	Anzahl	Prozent
Wahlberechtigte	737	
Wähler/innen	246	33,38 %
ungültige Stimmzettel	8	3,25 %
gültige Stimmen	701	
SPD	73	10,41 %
Freifrau von Schrötter, SPD	35	47,95 %
Jerchel, SPD	0	0,00 %
Ziemeck, SPD	3	4,11 %
Randow, SPD	2	2,74 %
Brückner, SPD	3	4,11 %
Grüneberg, SPD	2	2,74 %
Lüders, SPD	8	10,96 %
Köhler, SPD	1	1,37 %
Klauck, SPD	5	6,85 %
Kerbs, SPD	3	4,11 %
Straub, SPD	6	8,22 %
Vieluf, SPD	5	6,85 %
DIE LINKE	98	13,98 %
Hohlfeld, DIE LINKE	31	31,63 %
Loy, DIE LINKE	16	16,33 %
Graffunder, DIE LINKE	19	19,39 %
Reinecke, DIE LINKE	18	18,37 %
Senst, DIE LINKE	2	2,04 %
Loy, DIE LINKE	4	4,08 %
Büder, DIE LINKE	0	0,00 %
Sloty, DIE LINKE	4	4,08 %
Irrgang, DIE LINKE	4	4,08 %
CDU	152	21,68 %
Klatt, CDU	56	36,84 %
Kühnapfel, CDU	14	9,21 %
Lehmann, CDU	20	13,16 %
Heller, CDU	7	4,61 %
Blohm, CDU	2	1,32 %
Marschall, CDU	3	1,97 %
Blanke, CDU	14	9,21 %
Böhme, CDU	6	3,95 %
Haase, CDU	2	1,32 %
Wickel, CDU	2	1,32 %
Reimer, CDU	26	17,11 %

FDP	10	1,43 %
Rocher, FDP	4	40,00 %
Lindstedt, FDP	0	0,00 %
Andrae, FDP	5	50,00 %
Sakowski, FDP	1	10,00 %
BV	19	2,71 %
Baumecker, BV	1	5,26 %
Dubois, BV	1	5,26 %
Vogel, BV	1	5,26 %
Fischer, BV	10	52,63 %
Heyer, BV	0	0,00 %
Herzlieb, BV	4	21,05 %
Rehberg, BV	2	10,53 %
Plan B	152	21,68 %
Schreiber, Plan B	75	49,34 %
Noack, Plan B	14	9,21 %
Käthe, Plan B	17	11,18 %
Manthey, Plan B	15	9,87 %
Schröder, Plan B	10	6,58 %
Hummer, Plan B	6	3,95 %
Lewinsohn, Plan B	0	0,00 %
Kaulen, Plan B	3	1,97 %
Haenicke, Plan B	0	0,00 %
Böhme, Plan B	0	0,00 %
Böhm, Plan B	0	0,00 %
Thiem, Plan B	0	0,00 %
Dräbing, Plan B	2	1,32 %
Juricke, Plan B	4	2,63 %
Kniesigk, Plan B	5	3,29 %
Böhm, Plan B	1	0,66 %
GRÜNE/B 90	66	9,42 %
Czesky, GRÜNE/B 90	52	78,79 %
Albrecht, GRÜNE/B 90	7	10,61 %
Vetter, GRÜNE/B 90	1	1,52 %
Baranowski, GRÜNE/B 90	6	9,09 %
AfD	47	6,70 %
Bessin, AfD	47	100,00 %
BVB / FREIE WÄHLER	33	4,71 %
Schulz, BVB / FREIE WÄHLER	1	3,03 %
Passon, BVB / FREIE WÄHLER	7	21,21 %
Breyer, BVB / FREIE WÄHLER	1	3,03 %

Miersch, BVB / FREIE WÄHLER	6	18,18 %
Klucke, BVB / FREIE WÄHLER	13	39,39 %
Conrad, BVB / FREIE WÄHLER	1	3,03 %
Emmerich, BVB / FREIE WÄHLER	1	3,03 %
Helf, BVB / FREIE WÄHLER	0	0,00 %
Jungbluth, BVB / FREIE WÄHLER	0	0,00 %
Hänsel, BVB / FREIE WÄHLER	0	0,00 %
Hartel, BVB / FREIE WÄHLER	0	0,00 %
Mayn, BVB / FREIE WÄHLER	0	0,00 %
Reisener, BVB / FREIE WÄHLER	2	6,06 %
Puppe, BVB / FREIE WÄHLER	0	0,00 %
Karohl, BVB / FREIE WÄHLER	1	3,03 %
Schulz, BVB / FREIE WÄHLER	0	0,00 %
BL	42	5,99 %
Wanke, BL	15	35,71 %
Röske, BL	0	0,00 %
Borchert, BL	25	59,52 %
Ullrich, BL	0	0,00 %
Ludwig, BL	1	2,38 %
Reinhard, BL	1	2,38 %
NPD	9	1,28 %
Hähnel, NPD	9	100,00 %

Übersicht Wahlbezirke

Stadt Zossen
 Kreistagswahl 25.05.2014
 Zusammenstellung der Ergebnisse nach Wahlbezirken

Wahlbezirk	Wahlberechtigte	Wähler	gültig	SPD	DIE LINKE	CDU	FDP	BV	Plan B	GRÜNE/B 90	AfD	BVB / FREIE WÄHLER	BL	NPD
DGH Glienick	1.022	437	1.248	141	141	328	24	54	365	53	51	28	38	25
		42,76 %		11,30 %	11,30 %	26,28 %	1,92 %	4,33 %	29,25 %	4,25 %	4,09 %	2,24 %	3,04 %	2,00 %
DGH Horstfelde	292	120	330	20	25	37	0	28	137	4	1	62	13	3
		41,10 %		6,06 %	7,58 %	11,21 %	0,00 %	8,48 %	41,52 %	1,21 %	0,30 %	18,79 %	3,94 %	0,91 %
Kita Schünow	178	83	243	21	23	55	8	5	73	10	9	26	6	7
		46,63 %		8,64 %	9,47 %	22,63 %	3,29 %	2,06 %	30,04 %	4,12 %	3,70 %	10,70 %	2,47 %	2,88 %
DGH Nunsdorf	243	138	398	67	23	60	2	15	161	10	15	17	13	15
		56,79 %		16,83 %	5,78 %	15,08 %	0,50 %	3,77 %	40,45 %	2,51 %	3,77 %	4,27 %	3,27 %	3,77 %
GS Zossen	1.193	338	946	150	116	114	38	7	235	74	66	44	74	28
		28,33 %		15,86 %	12,26 %	12,05 %	4,02 %	0,74 %	24,84 %	7,82 %	6,98 %	4,65 %	7,82 %	2,96 %
Rathaus Konferenzraum	1.240	315	908	126	142	94	12	3	293	46	58	36	90	8
		25,40 %		13,88 %	15,64 %	10,35 %	1,32 %	0,33 %	32,27 %	5,07 %	6,39 %	3,96 %	9,91 %	0,88 %
Rathaus Standesamt	1.246	348	998	133	154	132	16	17	283	49	48	61	80	25
		27,93 %		13,33 %	15,43 %	13,23 %	1,60 %	1,70 %	28,36 %	4,91 %	4,81 %	6,11 %	8,02 %	2,51 %
GS Dabendorf	1.160	432	1.248	79	126	169	24	5	529	38	84	32	135	27
		37,24 %		6,33 %	10,10 %	13,54 %	1,92 %	0,40 %	42,39 %	3,04 %	6,73 %	2,56 %	10,82 %	2,16 %
Keglerheim Dabendorf	1.223	437	1.278	136	112	152	41	10	566	43	79	29	92	18
		35,73 %		10,64 %	8,76 %	11,89 %	3,21 %	0,78 %	44,29 %	3,36 %	6,18 %	2,27 %	7,20 %	1,41 %
FFW Schöneiche	471	254	723	53	37	113	24	2	379	7	37	9	42	20
		53,93 %		7,33 %	5,12 %	15,63 %	3,32 %	0,28 %	52,42 %	0,97 %	5,12 %	1,24 %	5,81 %	2,77 %
DGH Kallinchen	443	215	583	60	58	143	19	11	174	15	29	28	24	22
		48,53 %		10,29 %	9,95 %	24,53 %	3,26 %	1,89 %	29,85 %	2,57 %	4,97 %	4,80 %	4,12 %	3,77 %
Gaststätte St. Hubertus Wünsdorf	1.142	290	809	85	181	109	31	19	202	31	34	57	29	31
		25,39 %		10,51 %	22,37 %	13,47 %	3,83 %	2,35 %	24,97 %	3,83 %	4,20 %	7,05 %	3,58 %	3,83 %
OS Wünsdorf	1.054	335	952	99	130	152	33	12	290	51	35	67	59	24
		31,78 %		10,40 %	13,66 %	15,97 %	3,47 %	1,26 %	30,46 %	5,36 %	3,68 %	7,04 %	6,20 %	2,52 %
FFW Neuhof	498	165	468	56	112	94	4	6	77	19	19	37	24	20
		33,13 %		11,97 %	23,93 %	20,09 %	0,85 %	1,28 %	16,45 %	4,06 %	4,06 %	7,91 %	5,13 %	4,27 %
GS Waldstadt I	807	195	562	61	144	76	5	10	95	26	44	36	39	26
		24,16 %		10,85 %	25,62 %	13,52 %	0,89 %	1,78 %	16,90 %	4,63 %	7,83 %	6,41 %	6,94 %	4,63 %
Bürgerhaus Wünsdorf	1.113	262	751	114	132	118	24	8	115	47	77	35	39	42
		23,54 %		15,18 %	17,58 %	15,71 %	3,20 %	1,07 %	15,31 %	6,26 %	10,25 %	4,66 %	5,19 %	5,59 %
Oberförsterei Zesch am See	362	187	517	76	144	84	13	7	85	26	18	14	39	11
		51,66 %		14,70 %	27,85 %	16,25 %	2,51 %	1,35 %	16,44 %	5,03 %	3,48 %	2,71 %	7,54 %	2,13 %
GS Waldstadt II	744	202	591	74	135	43	16	2	123	43	48	19	70	18

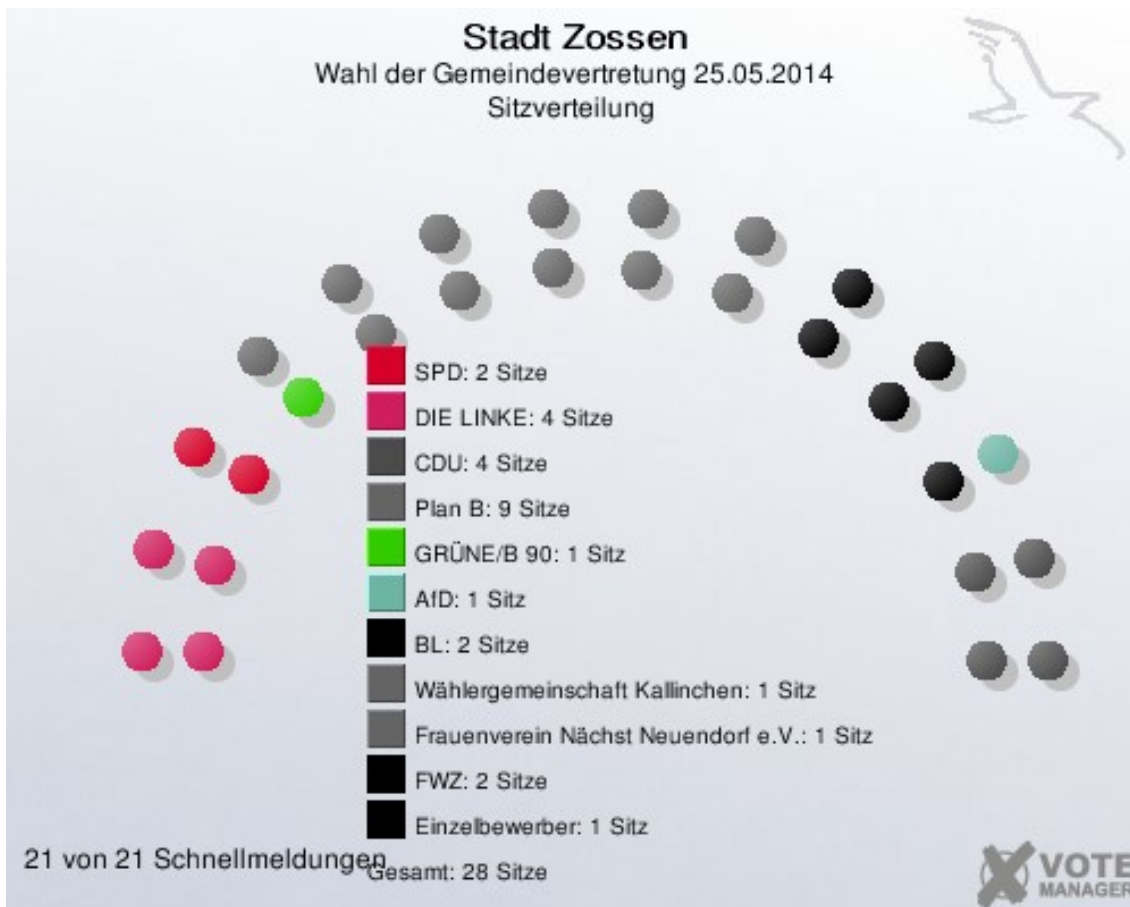
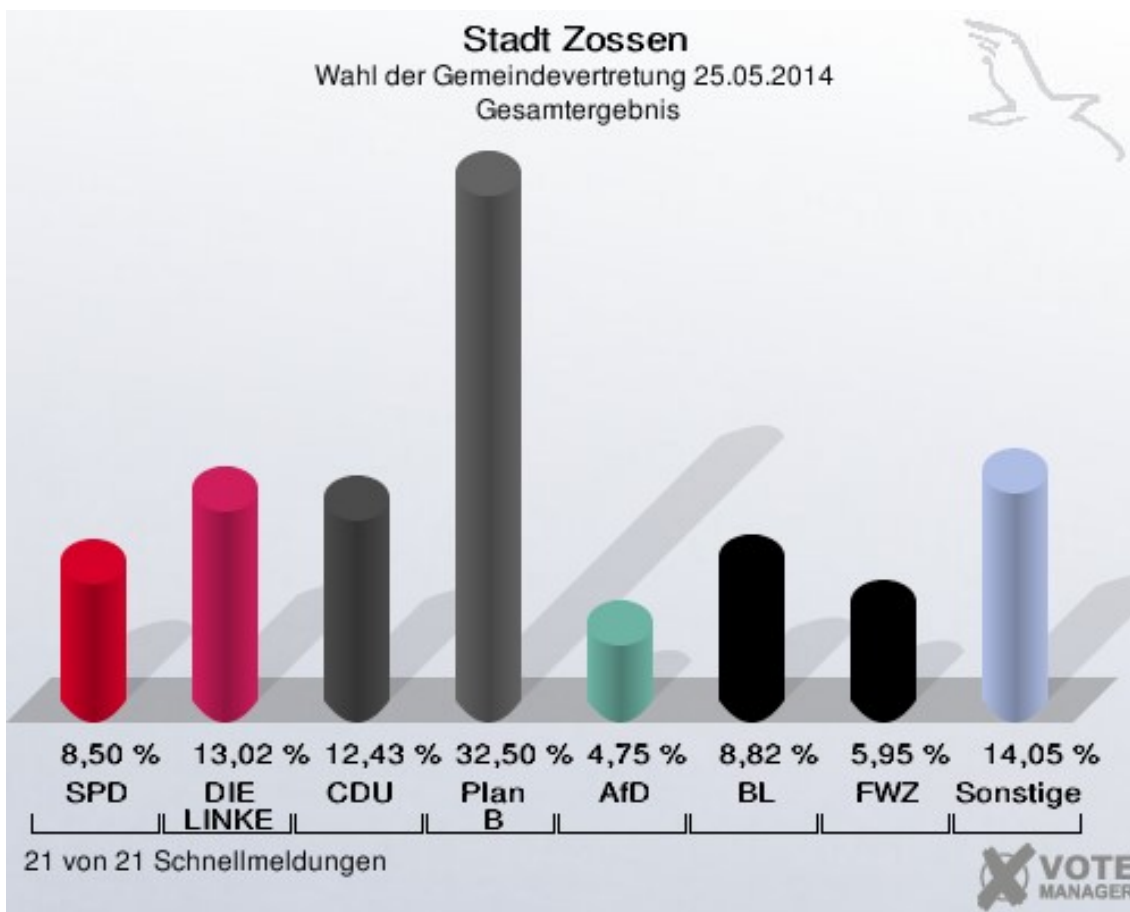
Wahlbezirk	Wahlberechtigte	Wähler	gültig	SPD	DIE LINKE	CDU	FDP	BV	Plan B	GRÜNE/B 90	AfD	BVB / FREIE WÄHLER	BL	NPD
		27,15 %		12,52 %	22,84 %	7,28 %	2,71 %	0,34 %	20,81 %	7,28 %	8,12 %	3,21 %	11,84 %	3,05 %
DGH Nächst Neuen- dorf	737	246	701	73	98	152	10	19	152	66	47	33	42	9
		33,38 %		10,41 %	13,98 %	21,68 %	1,43 %	2,71 %	21,68 %	9,42 %	6,70 %	4,71 %	5,99 %	1,28 %
Stadt Zossen	15.168	4.999	14.254	1.624	2.033	2.225	344	240	4.334	658	799	670	948	379
		32,96 %		11,39 %	14,26 %	15,61 %	2,41 %	1,68 %	30,41 %	4,62 %	5,61 %	4,70 %	6,65 %	2,66 %

Wahl der Gemeindevertretung Stadt Zossen

	Anzahl	Prozent
Wahlberechtigte	15.158	
Wähler/innen	6.316	41,67 %
ungültige Stimmzettel	187	2,96 %
gültige Stimmen	18.184	
SPD	1.545	8,50 %
Lüders, SPD	392	25,37 %
Freifrau von Schrötter, SPD	308	19,94 %
Kerbs, SPD	311	20,13 %
Ziemeck, SPD	73	4,72 %
Klauck, SPD	211	13,66 %
Ramin, SPD	152	9,84 %
Jerchel, SPD	66	4,27 %
Puls, SPD	32	2,07 %
DIE LINKE	2.367	13,02 %
Preuß, DIE LINKE	1.195	50,49 %
Graffunder, DIE LINKE	163	6,89 %
Loy, DIE LINKE	177	7,48 %
Dr. Reinecke, DIE LINKE	143	6,04 %
Schmitt, DIE LINKE	90	3,80 %
Sloty, DIE LINKE	168	7,10 %
Tschorn, DIE LINKE	78	3,30 %
Loy, DIE LINKE	84	3,55 %
Brühl, DIE LINKE	16	0,68 %
Steinert, DIE LINKE	64	2,70 %
Büder, DIE LINKE	77	3,25 %
Irrgang, DIE LINKE	75	3,17 %
Schulze, DIE LINKE	37	1,56 %
CDU	2.260	12,43 %
Kühnapfel, CDU	564	24,96 %
Zurawski, CDU	504	22,30 %
Blanke, CDU	415	18,36 %
Böhme, CDU	145	6,42 %
Reimer, CDU	240	10,62 %
Trautmann, CDU	67	2,96 %
Lorenz, CDU	106	4,69 %
Wolferrmann, CDU	71	3,14 %
Schäfer, CDU	148	6,55 %
FDP	249	1,37 %

Andrae, FDP	117	46,99 %
Lindstedt, FDP	49	19,68 %
Sakowski, FDP	28	11,24 %
Andrae, FDP	17	6,83 %
Lindstedt, FDP	38	15,26 %
Plan B	5.909	32,50 %
Schreiber, Plan B	2.310	39,09 %
Noack, Plan B	770	13,03 %
Käthe, Plan B	351	5,94 %
Manthey, Plan B	661	11,19 %
Kniesigk, Plan B	368	6,23 %
Schröder, Plan B	128	2,17 %
Hummer, Plan B	186	3,15 %
Degner, Plan B	155	2,62 %
Menges, Plan B	92	1,56 %
Wilke, Plan B	246	4,16 %
Kaulen, Plan B	44	0,74 %
Haenicke, Plan B	25	0,42 %
Thiem, Plan B	43	0,73 %
Juricke, Plan B	66	1,12 %
Lewinsohn, Plan B	35	0,59 %
Böhme, Plan B	100	1,69 %
Böhm, Plan B	25	0,42 %
Dräbing, Plan B	43	0,73 %
Böhm, Plan B	8	0,14 %
Magasch, Plan B	120	2,03 %
Wulsch, Plan B	14	0,24 %
Grothe, Plan B	90	1,52 %
Kynast, Plan B	26	0,44 %
Sülflow, Plan B	3	0,05 %
GRÜNE/B 90	740	4,07 %
Albrecht, GRÜNE/B 90	237	32,03 %
Baranowski, GRÜNE/B 90	315	42,57 %
Czesky, GRÜNE/B 90	188	25,41 %
AfD	863	4,75 %
Leisten, AfD	863	100,00 %
BL	1.604	8,82 %
Wanke, BL	524	32,67 %
Ullrich, BL	258	16,08 %
Thieke, BL	99	6,17 %
Borchert, BL	192	11,97 %

Reinhard, BL	50	3,12 %
Ludwig, BL	37	2,31 %
Ullrich, BL	48	2,99 %
Glau, BL	136	8,48 %
Teichmann, BL	74	4,61 %
Emisch, BL	40	2,49 %
Guth, BL	18	1,12 %
Woodhouse, BL	84	5,24 %
Buttler, BL	44	2,74 %
Wählergemeinschaft Kallinchen	378	2,08 %
Schulz, Wählergemeinschaft Kallinchen	323	85,45 %
Haupt, Wählergemeinschaft Kallinchen	55	14,55 %
Frauenverein Nächst Neuendorf e.V.	461	2,54 %
Timm, Frauenverein Nächst Neuendorf e.V.	266	57,70 %
Böcker, Frauenverein Nächst Neuendorf e.V.	41	8,89 %
Wosch, Frauenverein Nächst Neuendorf e.V.	51	11,06 %
May, Frauenverein Nächst Neuendorf e.V.	56	12,15 %
Jänicke, Frauenverein Nächst Neuendorf e.V.	47	10,20 %
FWZ	1.082	5,95 %
Miersch, FWZ	246	22,74 %
Jungbluth, FWZ	104	9,61 %
Klücke, FWZ	286	26,43 %
Ehresmann, FWZ	92	8,50 %
Wusterack, FWZ	31	2,87 %
Emmerich, FWZ	64	5,91 %
Schulze, FWZ	259	23,94 %
Freiherr von Lützwow, Einzelbewerber	726	3,99 %
Freiherr von Lützwow, Einzelbewerber	726	100,00 %

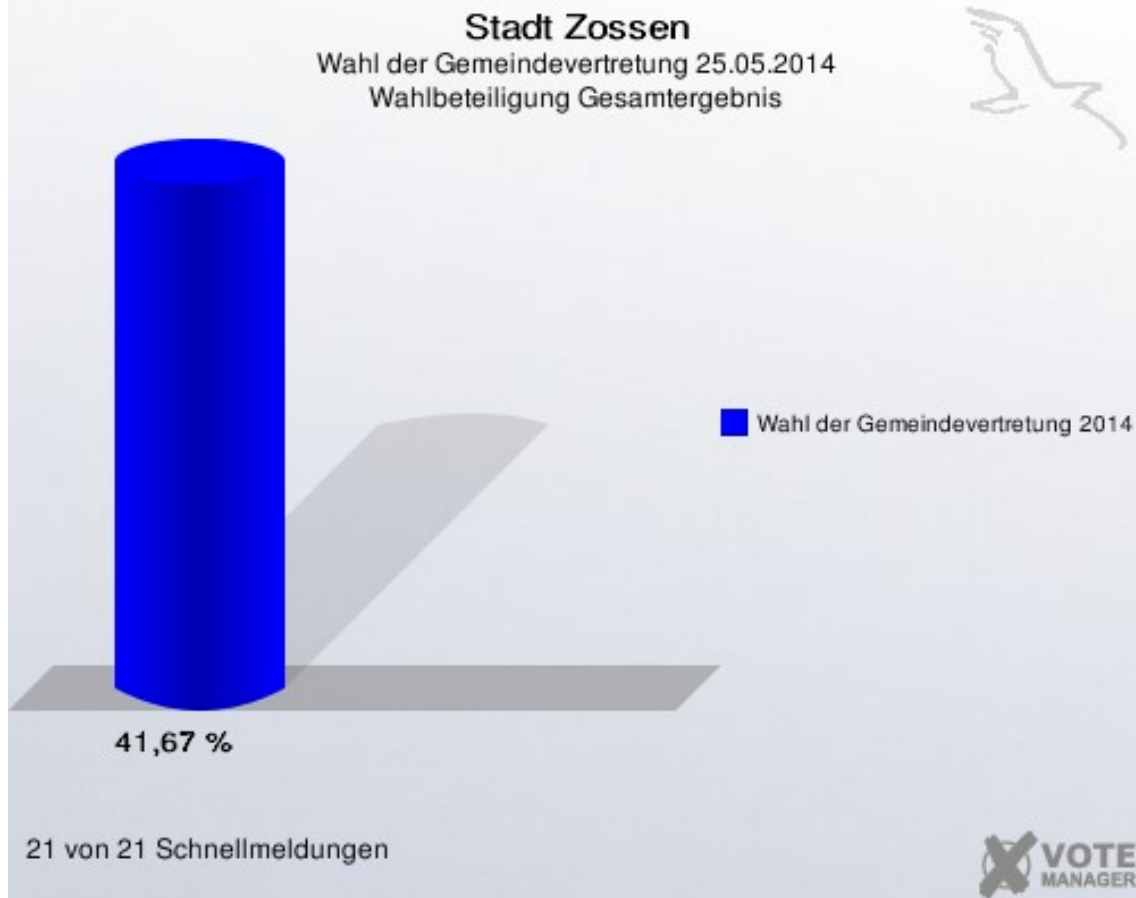


Folgende Kandidaten wurden gewählt:

Partei	Kandidat	Mandat
--------	----------	--------

SPD	Lüders, Hans-Jürgen	Listenplatz 1 aus Wahlgebiet
SPD	Kerbs, Marco	Listenplatz 3 aus Wahlgebiet
DIE LINKE	Preuß, Carsten	Listenplatz 1 aus Wahlgebiet
DIE LINKE	Loy, Annekathrin	Listenplatz 3 aus Wahlgebiet
DIE LINKE	Sloty, Steffen	Listenplatz 6 aus Wahlgebiet
DIE LINKE	Graffunder, Cornelia	Listenplatz 2 aus Wahlgebiet
CDU	Kühnapfel, Hermann	Listenplatz 1 aus Wahlgebiet
CDU	Zurawski, Rainer	Listenplatz 2 aus Wahlgebiet
CDU	Blanke, Thomas	Listenplatz 3 aus Wahlgebiet
CDU	Reimer, Sven	Listenplatz 5 aus Wahlgebiet
Plan B	Schreiber, Michaela	Listenplatz 1 aus Wahlgebiet
Plan B	Noack, Andreas	Listenplatz 2 aus Wahlgebiet
Plan B	Manthey, Olaf	Listenplatz 4 aus Wahlgebiet
Plan B	Kniesigk, Torsten	Listenplatz 5 aus Wahlgebiet
Plan B	Käthe, Wilfried	Listenplatz 3 aus Wahlgebiet
Plan B	Wilke, Matthias	Listenplatz 10 aus Wahlgebiet
Plan B	Hummer, Peter	Listenplatz 7 aus Wahlgebiet
Plan B	Degner, Burkhard	Listenplatz 8 aus Wahlgebiet
Plan B	Schröder, Waltraud	Listenplatz 6 aus Wahlgebiet
GRÜNE/B 90	Baranowski, Sven	Listenplatz 2 aus Wahlgebiet
AfD	Leisten, Edgar	Listenplatz 1 aus Wahlgebiet
BL	Wanke, Jörg	Listenplatz 1 aus Wahlgebiet
BL	Ullrich, Ariane	Listenplatz 2 aus Wahlgebiet
Wählergemeinschaft Kallinchen	Schulz, Reinhard	Listenplatz 1 aus Wahlgebiet

Frauenverein Nächst Neuendorf e.V.	Timm, Gudrun	Listenplatz 1 aus Wahlgebiet
FWZ	Klucke, Detlef	Listenplatz 3 aus Wahlgebiet
FWZ	Schulze, Christoph	Listenplatz 7 aus Wahlgebiet
Einzelbewerber	Freiherr von Lütow, Rolf	Listenplatz 1 aus Wahlgebiet



Ortsteile Glienicke

	Anzahl	Prozent
Wahlberechtigte	1.022	
Wähler/innen	437	42,76 %
ungültige Stimmzettel	13	2,97 %
gültige Stimmen	1.256	
SPD	104	8,28 %
Lüders, SPD	33	31,73 %
Freifrau von Schrötter, SPD	29	27,88 %
Kerbs, SPD	21	20,19 %
Ziemeck, SPD	1	0,96 %
Klauck, SPD	6	5,77 %
Ramin, SPD	6	5,77 %
Jerchel, SPD	7	6,73 %
Puls, SPD	1	0,96 %
DIE LINKE	132	10,51 %
Preuß, DIE LINKE	59	44,70 %
Graffunder, DIE LINKE	19	14,39 %
Loy, DIE LINKE	22	16,67 %
Dr. Reinecke, DIE LINKE	5	3,79 %
Schmitt, DIE LINKE	10	7,58 %
Sloty, DIE LINKE	3	2,27 %
Tschorn, DIE LINKE	3	2,27 %
Loy, DIE LINKE	2	1,52 %
Brühl, DIE LINKE	0	0,00 %
Steinert, DIE LINKE	0	0,00 %
Büder, DIE LINKE	4	3,03 %
Irrgang, DIE LINKE	0	0,00 %
Schulze, DIE LINKE	5	3,79 %
CDU	318	25,32 %
Kühnapfel, CDU	176	55,35 %
Zurawski, CDU	11	3,46 %
Blanke, CDU	24	7,55 %
Böhme, CDU	26	8,18 %
Reimer, CDU	20	6,29 %
Trautmann, CDU	0	0,00 %
Lorenz, CDU	51	16,04 %
Wolferrmann, CDU	1	0,31 %
Schäfer, CDU	9	2,83 %
FDP	17	1,35 %

Andrae, FDP	1	5,88 %
Lindstedt, FDP	7	41,18 %
Sakowski, FDP	2	11,76 %
Andrae, FDP	5	29,41 %
Lindstedt, FDP	2	11,76 %
Plan B	409	32,56 %
Schreiber, Plan B	165	40,34 %
Noack, Plan B	22	5,38 %
Käthe, Plan B	60	14,67 %
Manthey, Plan B	44	10,76 %
Kniesigk, Plan B	5	1,22 %
Schröder, Plan B	10	2,44 %
Hummer, Plan B	23	5,62 %
Degner, Plan B	6	1,47 %
Menges, Plan B	51	12,47 %
Wilke, Plan B	3	0,73 %
Kaulen, Plan B	0	0,00 %
Haenicke, Plan B	0	0,00 %
Thiem, Plan B	0	0,00 %
Juricke, Plan B	3	0,73 %
Lewinsohn, Plan B	1	0,24 %
Böhme, Plan B	3	0,73 %
Böhm, Plan B	1	0,24 %
Dräbing, Plan B	0	0,00 %
Böhm, Plan B	0	0,00 %
Magasch, Plan B	11	2,69 %
Wulsch, Plan B	0	0,00 %
Grothe, Plan B	1	0,24 %
Kynast, Plan B	0	0,00 %
Sülflow, Plan B	0	0,00 %
GRÜNE/B 90	59	4,70 %
Albrecht, GRÜNE/B 90	33	55,93 %
Baranowski, GRÜNE/B 90	13	22,03 %
Czesky, GRÜNE/B 90	13	22,03 %
AfD	60	4,78 %
Leisten, AfD	60	100,00 %
BL	98	7,80 %
Wanke, BL	12	12,24 %
Ullrich, BL	12	12,24 %
Thieke, BL	0	0,00 %
Borchert, BL	10	10,20 %

Reinhard, BL	1	1,02 %
Ludwig, BL	0	0,00 %
Ullrich, BL	3	3,06 %
Glau, BL	58	59,18 %
Teichmann, BL	1	1,02 %
Emisch, BL	0	0,00 %
Guth, BL	0	0,00 %
Woodhouse, BL	1	1,02 %
Buttler, BL	0	0,00 %
Wählergemeinschaft Kallinchen	2	0,16 %
Schulz, Wählergemeinschaft Kallinchen	1	50,00 %
Haupt, Wählergemeinschaft Kallinchen	1	50,00 %
Frauenverein Nächst Neuendorf e.V.	20	1,59 %
Timm, Frauenverein Nächst Neuendorf e.V.	10	50,00 %
Böcker, Frauenverein Nächst Neuendorf e.V.	1	5,00 %
Wosch, Frauenverein Nächst Neuendorf e.V.	4	20,00 %
May, Frauenverein Nächst Neuendorf e.V.	4	20,00 %
Jänicke, Frauenverein Nächst Neuendorf e.V.	1	5,00 %
FWZ	36	2,87 %
Miersch, FWZ	3	8,33 %
Jungbluth, FWZ	1	2,78 %
Klücke, FWZ	11	30,56 %
Ehresmann, FWZ	2	5,56 %
Wusterack, FWZ	0	0,00 %
Emmerich, FWZ	0	0,00 %
Schulze, FWZ	19	52,78 %
Freiherr von Lützwow, Einzelbewerber	1	0,08 %
Freiherr von Lützwow, Einzelbewerber	1	100,00 %

Horstfelde

	Anzahl	Prozent
Wahlberechtigte	292	
Wähler/innen	149	51,03 %
ungültige Stimmzettel	9	6,04 %
gültige Stimmen	414	
SPD	12	2,90 %
Lüders, SPD	2	16,67 %
Freifrau von Schrötter, SPD	1	8,33 %
Kerbs, SPD	3	25,00 %
Ziemeck, SPD	1	8,33 %
Klauck, SPD	4	33,33 %
Ramin, SPD	0	0,00 %
Jerchel, SPD	0	0,00 %
Puls, SPD	1	8,33 %
DIE LINKE	31	7,49 %
Preuß, DIE LINKE	18	58,06 %
Graffunder, DIE LINKE	3	9,68 %
Loy, DIE LINKE	1	3,23 %
Dr. Reinecke, DIE LINKE	0	0,00 %
Schmitt, DIE LINKE	0	0,00 %
Sloty, DIE LINKE	0	0,00 %
Tschorn, DIE LINKE	0	0,00 %
Loy, DIE LINKE	4	12,90 %
Brühl, DIE LINKE	0	0,00 %
Steinert, DIE LINKE	0	0,00 %
Büder, DIE LINKE	0	0,00 %
Irrgang, DIE LINKE	4	12,90 %
Schulze, DIE LINKE	1	3,23 %
CDU	25	6,04 %
Kühnapfel, CDU	2	8,00 %
Zurawski, CDU	7	28,00 %
Blanke, CDU	16	64,00 %
Böhme, CDU	0	0,00 %
Reimer, CDU	0	0,00 %
Trautmann, CDU	0	0,00 %
Lorenz, CDU	0	0,00 %
Wolfermann, CDU	0	0,00 %
Schäfer, CDU	0	0,00 %
FDP	1	0,24 %
Andrae, FDP	0	0,00 %

Lindstedt, FDP	1	100,00 %
Sakowski, FDP	0	0,00 %
Andrae, FDP	0	0,00 %
Lindstedt, FDP	0	0,00 %
Plan B	198	47,83 %
Schreiber, Plan B	66	33,33 %
Noack, Plan B	11	5,56 %
Käthe, Plan B	48	24,24 %
Manthey, Plan B	18	9,09 %
Kniesigk, Plan B	0	0,00 %
Schröder, Plan B	1	0,51 %
Hummer, Plan B	1	0,51 %
Degner, Plan B	7	3,54 %
Menges, Plan B	0	0,00 %
Wilke, Plan B	2	1,01 %
Kaulen, Plan B	0	0,00 %
Haenicke, Plan B	0	0,00 %
Thiem, Plan B	0	0,00 %
Juricke, Plan B	43	21,72 %
Lewinsohn, Plan B	0	0,00 %
Böhme, Plan B	1	0,51 %
Böhm, Plan B	0	0,00 %
Dräbing, Plan B	0	0,00 %
Böhm, Plan B	0	0,00 %
Magasch, Plan B	0	0,00 %
Wulsch, Plan B	0	0,00 %
Grothe, Plan B	0	0,00 %
Kynast, Plan B	0	0,00 %
Sülflow, Plan B	0	0,00 %
GRÜNE/B 90	10	2,42 %
Albrecht, GRÜNE/B 90	1	10,00 %
Baranowski, GRÜNE/B 90	7	70,00 %
Czesky, GRÜNE/B 90	2	20,00 %
AfD	1	0,24 %
Leisten, AfD	1	100,00 %
BL	25	6,04 %
Wanke, BL	10	40,00 %
Ullrich, BL	2	8,00 %
Thieke, BL	3	12,00 %
Borchert, BL	1	4,00 %
Reinhard, BL	0	0,00 %

Ludwig, BL	1	4,00 %
Ullrich, BL	0	0,00 %
Glau, BL	5	20,00 %
Teichmann, BL	0	0,00 %
Emisch, BL	3	12,00 %
Guth, BL	0	0,00 %
Woodhouse, BL	0	0,00 %
Buttler, BL	0	0,00 %
Wählergemeinschaft Kallinchen	0	0,00 %
Schulz, Wählergemeinschaft Kallinchen	0	---
Haupt, Wählergemeinschaft Kallinchen	0	---
Frauenverein Nächst Neuendorf e.V.	16	3,86 %
Timm, Frauenverein Nächst Neuendorf e.V.	8	50,00 %
Böcker, Frauenverein Nächst Neuendorf e.V.	0	0,00 %
Wosch, Frauenverein Nächst Neuendorf e.V.	2	12,50 %
May, Frauenverein Nächst Neuendorf e.V.	1	6,25 %
Jänicke, Frauenverein Nächst Neuendorf e.V.	5	31,25 %
FWZ	94	22,71 %
Miersch, FWZ	0	0,00 %
Jungbluth, FWZ	0	0,00 %
Klucke, FWZ	88	93,62 %
Ehresmann, FWZ	0	0,00 %
Wusterack, FWZ	0	0,00 %
Emmerich, FWZ	4	4,26 %
Schulze, FWZ	2	2,13 %
Freiherr von Lützwow, Einzelbewerber	1	0,24 %
Freiherr von Lützwow, Einzelbewerber	1	100,00 %

Kallinchen

	Anzahl	Prozent
Wahlberechtigte	443	
Wähler/innen	215	48,53 %
ungültige Stimmzettel	8	3,72 %
gültige Stimmen	619	
SPD	22	3,55 %
Lüders, SPD	6	27,27 %
Freifrau von Schrötter, SPD	3	13,64 %
Kerbs, SPD	8	36,36 %
Ziemeck, SPD	2	9,09 %
Klauck, SPD	2	9,09 %
Ramin, SPD	0	0,00 %
Jerchel, SPD	0	0,00 %
Puls, SPD	1	4,55 %
DIE LINKE	50	8,08 %
Preuß, DIE LINKE	28	56,00 %
Graffunder, DIE LINKE	7	14,00 %
Loy, DIE LINKE	3	6,00 %
Dr. Reinecke, DIE LINKE	5	10,00 %
Schmitt, DIE LINKE	0	0,00 %
Sloty, DIE LINKE	0	0,00 %
Tschorn, DIE LINKE	2	4,00 %
Loy, DIE LINKE	1	2,00 %
Brühl, DIE LINKE	0	0,00 %
Steinert, DIE LINKE	2	4,00 %
Büder, DIE LINKE	0	0,00 %
Irrgang, DIE LINKE	1	2,00 %
Schulze, DIE LINKE	1	2,00 %
CDU	66	10,66 %
Kühnapfel, CDU	23	34,85 %
Zurawski, CDU	4	6,06 %
Blanke, CDU	6	9,09 %
Böhme, CDU	2	3,03 %
Reimer, CDU	4	6,06 %
Trautmann, CDU	24	36,36 %
Lorenz, CDU	2	3,03 %
Wolfermann, CDU	1	1,52 %
Schäfer, CDU	0	0,00 %
FDP	1	0,16 %
Andrae, FDP	1	100,00 %

Lindstedt, FDP	0	0,00 %
Sakowski, FDP	0	0,00 %
Andrae, FDP	0	0,00 %
Lindstedt, FDP	0	0,00 %
Plan B	95	15,35 %
Schreiber, Plan B	48	50,53 %
Noack, Plan B	6	6,32 %
Käthe, Plan B	1	1,05 %
Manthey, Plan B	7	7,37 %
Kniesigk, Plan B	11	11,58 %
Schröder, Plan B	0	0,00 %
Hummer, Plan B	0	0,00 %
Degner, Plan B	2	2,11 %
Menges, Plan B	1	1,05 %
Wilke, Plan B	1	1,05 %
Kaulen, Plan B	3	3,16 %
Haenicke, Plan B	3	3,16 %
Thiem, Plan B	0	0,00 %
Juricke, Plan B	1	1,05 %
Lewinsohn, Plan B	1	1,05 %
Böhme, Plan B	0	0,00 %
Böhm, Plan B	4	4,21 %
Dräbing, Plan B	0	0,00 %
Böhm, Plan B	0	0,00 %
Magasch, Plan B	3	3,16 %
Wulsch, Plan B	0	0,00 %
Grothe, Plan B	2	2,11 %
Kynast, Plan B	1	1,05 %
Sülflow, Plan B	0	0,00 %
GRÜNE/B 90	6	0,97 %
Albrecht, GRÜNE/B 90	2	33,33 %
Baranowski, GRÜNE/B 90	3	50,00 %
Czesky, GRÜNE/B 90	1	16,67 %
AfD	40	6,46 %
Leisten, AfD	40	100,00 %
BL	32	5,17 %
Wanke, BL	6	18,75 %
Ullrich, BL	5	15,62 %
Thieke, BL	6	18,75 %
Borchert, BL	4	12,50 %
Reinhard, BL	3	9,38 %

Ludwig, BL	0	0,00 %
Ullrich, BL	1	3,12 %
Glau, BL	1	3,12 %
Teichmann, BL	0	0,00 %
Emisch, BL	4	12,50 %
Guth, BL	0	0,00 %
Woodhouse, BL	1	3,12 %
Buttler, BL	1	3,12 %
Wählergemeinschaft Kallinchen	253	40,87 %
Schulz, Wählergemeinschaft Kallinchen	215	84,98 %
Haupt, Wählergemeinschaft Kallinchen	38	15,02 %
Frauenverein Nächst Neuendorf e.V.	5	0,81 %
Timm, Frauenverein Nächst Neuendorf e.V.	1	20,00 %
Böcker, Frauenverein Nächst Neuendorf e.V.	0	0,00 %
Wosch, Frauenverein Nächst Neuendorf e.V.	1	20,00 %
May, Frauenverein Nächst Neuendorf e.V.	3	60,00 %
Jänicke, Frauenverein Nächst Neuendorf e.V.	0	0,00 %
FWZ	49	7,92 %
Miersch, FWZ	5	10,20 %
Jungbluth, FWZ	1	2,04 %
Klucke, FWZ	2	4,08 %
Ehresmann, FWZ	34	69,39 %
Wusterack, FWZ	1	2,04 %
Emmerich, FWZ	1	2,04 %
Schulze, FWZ	5	10,20 %
Freiherr von Lützwow, Einzelbewerber	0	0,00 %
Freiherr von Lützwow, Einzelbewerber	0	---

Lindenbrück

	Anzahl	Prozent
Wahlberechtigte	361	
Wähler/innen	199	55,12 %
ungültige Stimmzettel	9	4,52 %
gültige Stimmen	567	
SPD	53	9,35 %
Lüders, SPD	10	18,87 %
Freifrau von Schrötter, SPD	12	22,64 %
Kerbs, SPD	3	5,66 %
Ziemeck, SPD	0	0,00 %
Klauck, SPD	12	22,64 %
Ramin, SPD	13	24,53 %
Jerchel, SPD	0	0,00 %
Puls, SPD	3	5,66 %
DIE LINKE	166	29,28 %
Preuß, DIE LINKE	84	50,60 %
Graffunder, DIE LINKE	3	1,81 %
Loy, DIE LINKE	4	2,41 %
Dr. Reinecke, DIE LINKE	6	3,61 %
Schmitt, DIE LINKE	5	3,01 %
Sloty, DIE LINKE	35	21,08 %
Tschorn, DIE LINKE	9	5,42 %
Loy, DIE LINKE	1	0,60 %
Brühl, DIE LINKE	4	2,41 %
Steinert, DIE LINKE	4	2,41 %
Büder, DIE LINKE	6	3,61 %
Irrgang, DIE LINKE	0	0,00 %
Schulze, DIE LINKE	5	3,01 %
CDU	107	18,87 %
Kühnapfel, CDU	10	9,35 %
Zurawski, CDU	51	47,66 %
Blanke, CDU	13	12,15 %
Böhme, CDU	0	0,00 %
Reimer, CDU	13	12,15 %
Trautmann, CDU	5	4,67 %
Lorenz, CDU	1	0,93 %
Wolfermann, CDU	13	12,15 %
Schäfer, CDU	1	0,93 %
FDP	4	0,71 %
Andrae, FDP	2	50,00 %

Lindstedt, FDP	0	0,00 %
Sakowski, FDP	1	25,00 %
Andrae, FDP	0	0,00 %
Lindstedt, FDP	1	25,00 %
Plan B	112	19,75 %
Schreiber, Plan B	60	53,57 %
Noack, Plan B	6	5,36 %
Käthe, Plan B	3	2,68 %
Manthey, Plan B	4	3,57 %
Kniesigk, Plan B	1	0,89 %
Schröder, Plan B	8	7,14 %
Hummer, Plan B	3	2,68 %
Degner, Plan B	1	0,89 %
Menges, Plan B	0	0,00 %
Wilke, Plan B	0	0,00 %
Kaulen, Plan B	11	9,82 %
Haenicke, Plan B	1	0,89 %
Thiem, Plan B	0	0,00 %
Juricke, Plan B	0	0,00 %
Lewinsohn, Plan B	4	3,57 %
Böhme, Plan B	4	3,57 %
Böhm, Plan B	1	0,89 %
Dräbing, Plan B	0	0,00 %
Böhm, Plan B	1	0,89 %
Magasch, Plan B	1	0,89 %
Wulsch, Plan B	0	0,00 %
Grothe, Plan B	0	0,00 %
Kynast, Plan B	3	2,68 %
Sülflow, Plan B	0	0,00 %
GRÜNE/B 90	20	3,53 %
Albrecht, GRÜNE/B 90	7	35,00 %
Baranowski, GRÜNE/B 90	7	35,00 %
Czesky, GRÜNE/B 90	6	30,00 %
AfD	16	2,82 %
Leisten, AfD	16	100,00 %
BL	52	9,17 %
Wanke, BL	18	34,62 %
Ullrich, BL	5	9,62 %
Thieke, BL	6	11,54 %
Borchert, BL	11	21,15 %
Reinhard, BL	2	3,85 %

Ludwig, BL	0	0,00 %
Ullrich, BL	0	0,00 %
Glau, BL	4	7,69 %
Teichmann, BL	0	0,00 %
Emisch, BL	0	0,00 %
Guth, BL	0	0,00 %
Woodhouse, BL	6	11,54 %
Buttler, BL	0	0,00 %
Wählergemeinschaft Kallinchen	0	0,00 %
Schulz, Wählergemeinschaft Kallinchen	0	---
Haupt, Wählergemeinschaft Kallinchen	0	---
Frauenverein Nächst Neuendorf e.V.	0	0,00 %
Timm, Frauenverein Nächst Neuendorf e.V.	0	---
Böcker, Frauenverein Nächst Neuendorf e.V.	0	---
Wosch, Frauenverein Nächst Neuendorf e.V.	0	---
May, Frauenverein Nächst Neuendorf e.V.	0	---
Jänicke, Frauenverein Nächst Neuendorf e.V.	0	---
FWZ	25	4,41 %
Miersch, FWZ	9	36,00 %
Jungbluth, FWZ	1	4,00 %
Klucke, FWZ	5	20,00 %
Ehresmann, FWZ	1	4,00 %
Wusterack, FWZ	2	8,00 %
Emmerich, FWZ	0	0,00 %
Schulze, FWZ	7	28,00 %
Freiherr von Lützwow, Einzelbewerber	12	2,12 %
Freiherr von Lützwow, Einzelbewerber	12	100,00 %

Nächst Neuendorf

	Anzahl	Prozent
Wahlberechtigte	736	
Wähler/innen	246	33,42 %
ungültige Stimmzettel	3	1,22 %
gültige Stimmen	717	
SPD	49	6,83 %
Lüders, SPD	14	28,57 %
Freifrau von Schrötter, SPD	15	30,61 %
Kerbs, SPD	8	16,33 %
Ziemeck, SPD	2	4,08 %
Klauck, SPD	7	14,29 %
Ramin, SPD	0	0,00 %
Jerchel, SPD	1	2,04 %
Puls, SPD	2	4,08 %
DIE LINKE	116	16,18 %
Preuß, DIE LINKE	52	44,83 %
Graffunder, DIE LINKE	4	3,45 %
Loy, DIE LINKE	3	2,59 %
Dr. Reinecke, DIE LINKE	6	5,17 %
Schmitt, DIE LINKE	20	17,24 %
Sloty, DIE LINKE	3	2,59 %
Tschorn, DIE LINKE	2	1,72 %
Loy, DIE LINKE	1	0,86 %
Brühl, DIE LINKE	3	2,59 %
Steinert, DIE LINKE	12	10,34 %
Büder, DIE LINKE	7	6,03 %
Irrgang, DIE LINKE	2	1,72 %
Schulze, DIE LINKE	1	0,86 %
CDU	71	9,90 %
Kühnapfel, CDU	22	30,99 %
Zurawski, CDU	13	18,31 %
Blanke, CDU	17	23,94 %
Böhme, CDU	1	1,41 %
Reimer, CDU	11	15,49 %
Trautmann, CDU	1	1,41 %
Lorenz, CDU	2	2,82 %
Wolfermann, CDU	0	0,00 %
Schäfer, CDU	4	5,63 %
FDP	6	0,84 %
Andrae, FDP	3	50,00 %

Lindstedt, FDP	0	0,00 %
Sakowski, FDP	1	16,67 %
Andrae, FDP	1	16,67 %
Lindstedt, FDP	1	16,67 %
Plan B	127	17,71 %
Schreiber, Plan B	54	42,52 %
Noack, Plan B	14	11,02 %
Käthe, Plan B	12	9,45 %
Manthey, Plan B	9	7,09 %
Kniesigk, Plan B	5	3,94 %
Schröder, Plan B	9	7,09 %
Hummer, Plan B	8	6,30 %
Degner, Plan B	3	2,36 %
Menges, Plan B	0	0,00 %
Wilke, Plan B	4	3,15 %
Kaulen, Plan B	0	0,00 %
Haenicke, Plan B	1	0,79 %
Thiem, Plan B	3	2,36 %
Juricke, Plan B	1	0,79 %
Lewinsohn, Plan B	0	0,00 %
Böhme, Plan B	0	0,00 %
Böhm, Plan B	0	0,00 %
Dräbing, Plan B	0	0,00 %
Böhm, Plan B	1	0,79 %
Magasch, Plan B	1	0,79 %
Wulsch, Plan B	0	0,00 %
Grothe, Plan B	0	0,00 %
Kynast, Plan B	1	0,79 %
Sülflow, Plan B	1	0,79 %
GRÜNE/B 90	61	8,51 %
Albrecht, GRÜNE/B 90	11	18,03 %
Baranowski, GRÜNE/B 90	6	9,84 %
Czesky, GRÜNE/B 90	44	72,13 %
AfD	34	4,74 %
Leisten, AfD	34	100,00 %
BL	52	7,25 %
Wanke, BL	9	17,31 %
Ullrich, BL	4	7,69 %
Thieke, BL	2	3,85 %
Borchert, BL	19	36,54 %
Reinhard, BL	1	1,92 %

Ludwig, BL	1	1,92 %
Ullrich, BL	0	0,00 %
Glau, BL	6	11,54 %
Teichmann, BL	5	9,62 %
Emisch, BL	1	1,92 %
Guth, BL	0	0,00 %
Woodhouse, BL	3	5,77 %
Buttler, BL	1	1,92 %
Wählergemeinschaft Kallinchen	3	0,42 %
Schulz, Wählergemeinschaft Kallinchen	3	100,00 %
Haupt, Wählergemeinschaft Kallinchen	0	0,00 %
Frauenverein Nächst Neuendorf e.V.	177	24,69 %
Timm, Frauenverein Nächst Neuendorf e.V.	105	59,32 %
Böcker, Frauenverein Nächst Neuendorf e.V.	30	16,95 %
Wosch, Frauenverein Nächst Neuendorf e.V.	12	6,78 %
May, Frauenverein Nächst Neuendorf e.V.	18	10,17 %
Jänicke, Frauenverein Nächst Neuendorf e.V.	12	6,78 %
FWZ	18	2,51 %
Miersch, FWZ	2	11,11 %
Jungbluth, FWZ	0	0,00 %
Klucke, FWZ	9	50,00 %
Ehresmann, FWZ	0	0,00 %
Wusterack, FWZ	0	0,00 %
Emmerich, FWZ	1	5,56 %
Schulze, FWZ	6	33,33 %
Freiherr von Lützwow, Einzelbewerber	3	0,42 %
Freiherr von Lützwow, Einzelbewerber	3	100,00 %

Nunsdorf

	Anzahl	Prozent
Wahlberechtigte	243	
Wähler/innen	152	62,55 %
ungültige Stimmzettel	3	1,97 %
gültige Stimmen	445	
SPD	58	13,03 %
Lüders, SPD	15	25,86 %
Freifrau von Schrötter, SPD	15	25,86 %
Kerbs, SPD	8	13,79 %
Ziemeck, SPD	5	8,62 %
Klauck, SPD	6	10,34 %
Ramin, SPD	6	10,34 %
Jerchel, SPD	2	3,45 %
Puls, SPD	1	1,72 %
DIE LINKE	22	4,94 %
Preuß, DIE LINKE	10	45,45 %
Graffunder, DIE LINKE	2	9,09 %
Loy, DIE LINKE	2	9,09 %
Dr. Reinecke, DIE LINKE	0	0,00 %
Schmitt, DIE LINKE	1	4,55 %
Sloty, DIE LINKE	0	0,00 %
Tschorn, DIE LINKE	3	13,64 %
Loy, DIE LINKE	3	13,64 %
Brühl, DIE LINKE	0	0,00 %
Steinert, DIE LINKE	0	0,00 %
Büder, DIE LINKE	0	0,00 %
Irrgang, DIE LINKE	1	4,55 %
Schulze, DIE LINKE	0	0,00 %
CDU	41	9,21 %
Kühnapfel, CDU	10	24,39 %
Zurawski, CDU	2	4,88 %
Blanke, CDU	10	24,39 %
Böhme, CDU	3	7,32 %
Reimer, CDU	3	7,32 %
Trautmann, CDU	4	9,76 %
Lorenz, CDU	1	2,44 %
Wolfermann, CDU	3	7,32 %
Schäfer, CDU	5	12,20 %
FDP	5	1,12 %
Andrae, FDP	1	20,00 %

Lindstedt, FDP	0	0,00 %
Sakowski, FDP	4	80,00 %
Andrae, FDP	0	0,00 %
Lindstedt, FDP	0	0,00 %
Plan B	247	55,51 %
Schreiber, Plan B	43	17,41 %
Noack, Plan B	5	2,02 %
Käthe, Plan B	19	7,69 %
Manthey, Plan B	18	7,29 %
Kniesigk, Plan B	0	0,00 %
Schröder, Plan B	3	1,21 %
Hummer, Plan B	10	4,05 %
Degner, Plan B	101	40,89 %
Menges, Plan B	0	0,00 %
Wilke, Plan B	1	0,40 %
Kaulen, Plan B	1	0,40 %
Haenicke, Plan B	0	0,00 %
Thiem, Plan B	0	0,00 %
Juricke, Plan B	0	0,00 %
Lewinsohn, Plan B	0	0,00 %
Böhme, Plan B	44	17,81 %
Böhm, Plan B	1	0,40 %
Dräbing, Plan B	0	0,00 %
Böhm, Plan B	0	0,00 %
Magasch, Plan B	1	0,40 %
Wulsch, Plan B	0	0,00 %
Grothe, Plan B	0	0,00 %
Kynast, Plan B	0	0,00 %
Sülflow, Plan B	0	0,00 %
GRÜNE/B 90	15	3,37 %
Albrecht, GRÜNE/B 90	3	20,00 %
Baranowski, GRÜNE/B 90	6	40,00 %
Czesky, GRÜNE/B 90	6	40,00 %
AfD	10	2,25 %
Leisten, AfD	10	100,00 %
BL	19	4,27 %
Wanke, BL	10	52,63 %
Ullrich, BL	0	0,00 %
Thieke, BL	1	5,26 %
Borchert, BL	0	0,00 %
Reinhard, BL	1	5,26 %

Ludwig, BL	0	0,00 %
Ullrich, BL	0	0,00 %
Glau, BL	0	0,00 %
Teichmann, BL	6	31,58 %
Emisch, BL	0	0,00 %
Guth, BL	1	5,26 %
Woodhouse, BL	0	0,00 %
Buttler, BL	0	0,00 %
Wählergemeinschaft Kallinchen	0	0,00 %
Schulz, Wählergemeinschaft Kallinchen	0	---
Haupt, Wählergemeinschaft Kallinchen	0	---
Frauenverein Nächst Neuendorf e.V.	9	2,02 %
Timm, Frauenverein Nächst Neuendorf e.V.	2	22,22 %
Böcker, Frauenverein Nächst Neuendorf e.V.	0	0,00 %
Wosch, Frauenverein Nächst Neuendorf e.V.	3	33,33 %
May, Frauenverein Nächst Neuendorf e.V.	1	11,11 %
Jänicke, Frauenverein Nächst Neuendorf e.V.	3	33,33 %
FWZ	18	4,04 %
Miersch, FWZ	3	16,67 %
Jungbluth, FWZ	0	0,00 %
Klucke, FWZ	8	44,44 %
Ehresmann, FWZ	1	5,56 %
Wusterack, FWZ	0	0,00 %
Emmerich, FWZ	1	5,56 %
Schulze, FWZ	5	27,78 %
Freiherr von Lützwow, Einzelbewerber	1	0,22 %
Freiherr von Lützwow, Einzelbewerber	1	100,00 %

Schöneiche

	Anzahl	Prozent
Wahlberechtigte	471	
Wähler/innen	297	63,06 %
ungültige Stimmzettel	10	3,37 %
gültige Stimmen	830	
SPD	54	6,51 %
Lüders, SPD	17	31,48 %
Freifrau von Schrötter, SPD	18	33,33 %
Kerbs, SPD	4	7,41 %
Ziemeck, SPD	0	0,00 %
Klauck, SPD	10	18,52 %
Ramin, SPD	2	3,70 %
Jerchel, SPD	3	5,56 %
Puls, SPD	0	0,00 %
DIE LINKE	24	2,89 %
Preuß, DIE LINKE	10	41,67 %
Graffunder, DIE LINKE	2	8,33 %
Loy, DIE LINKE	1	4,17 %
Dr. Reinecke, DIE LINKE	0	0,00 %
Schmitt, DIE LINKE	0	0,00 %
Sloty, DIE LINKE	1	4,17 %
Tschorn, DIE LINKE	1	4,17 %
Loy, DIE LINKE	0	0,00 %
Brühl, DIE LINKE	0	0,00 %
Steinert, DIE LINKE	0	0,00 %
Büder, DIE LINKE	3	12,50 %
Irrgang, DIE LINKE	3	12,50 %
Schulze, DIE LINKE	3	12,50 %
CDU	84	10,12 %
Kühnapfel, CDU	35	41,67 %
Zurawski, CDU	4	4,76 %
Blanke, CDU	25	29,76 %
Böhme, CDU	3	3,57 %
Reimer, CDU	6	7,14 %
Trautmann, CDU	4	4,76 %
Lorenz, CDU	0	0,00 %
Wolfermann, CDU	5	5,95 %
Schäfer, CDU	2	2,38 %
FDP	6	0,72 %
Andrae, FDP	3	50,00 %

Lindstedt, FDP	0	0,00 %
Sakowski, FDP	3	50,00 %
Andrae, FDP	0	0,00 %
Lindstedt, FDP	0	0,00 %
Plan B	525	63,25 %
Schreiber, Plan B	82	15,62 %
Noack, Plan B	19	3,62 %
Käthe, Plan B	14	2,67 %
Manthey, Plan B	29	5,52 %
Kniesigk, Plan B	29	5,52 %
Schröder, Plan B	0	0,00 %
Hummer, Plan B	3	0,57 %
Degner, Plan B	0	0,00 %
Menges, Plan B	1	0,19 %
Wilke, Plan B	180	34,29 %
Kaulen, Plan B	0	0,00 %
Haenicke, Plan B	0	0,00 %
Thiem, Plan B	0	0,00 %
Juricke, Plan B	0	0,00 %
Lewinsohn, Plan B	1	0,19 %
Böhme, Plan B	0	0,00 %
Böhm, Plan B	0	0,00 %
Dräbing, Plan B	0	0,00 %
Böhm, Plan B	0	0,00 %
Magasch, Plan B	91	17,33 %
Wulsch, Plan B	1	0,19 %
Grothe, Plan B	75	14,29 %
Kynast, Plan B	0	0,00 %
Sülflow, Plan B	0	0,00 %
GRÜNE/B 90	0	0,00 %
Albrecht, GRÜNE/B 90	0	---
Baranowski, GRÜNE/B 90	0	---
Czesky, GRÜNE/B 90	0	---
AfD	2	0,24 %
Leisten, AfD	2	100,00 %
BL	89	10,72 %
Wanke, BL	37	41,57 %
Ullrich, BL	3	3,37 %
Thieke, BL	46	51,69 %
Borchert, BL	3	3,37 %
Reinhard, BL	0	0,00 %

Ludwig, BL	0	0,00 %
Ullrich, BL	0	0,00 %
Glau, BL	0	0,00 %
Teichmann, BL	0	0,00 %
Emisch, BL	0	0,00 %
Guth, BL	0	0,00 %
Woodhouse, BL	0	0,00 %
Buttler, BL	0	0,00 %
Wählergemeinschaft Kallinchen	0	0,00 %
Schulz, Wählergemeinschaft Kallinchen	0	---
Haupt, Wählergemeinschaft Kallinchen	0	---
Frauenverein Nächst Neuendorf e.V.	20	2,41 %
Timm, Frauenverein Nächst Neuendorf e.V.	20	100,00 %
Böcker, Frauenverein Nächst Neuendorf e.V.	0	0,00 %
Wosch, Frauenverein Nächst Neuendorf e.V.	0	0,00 %
May, Frauenverein Nächst Neuendorf e.V.	0	0,00 %
Jänicke, Frauenverein Nächst Neuendorf e.V.	0	0,00 %
FWZ	24	2,89 %
Miersch, FWZ	6	25,00 %
Jungbluth, FWZ	0	0,00 %
Klücke, FWZ	1	4,17 %
Ehresmann, FWZ	7	29,17 %
Wusterack, FWZ	0	0,00 %
Emmerich, FWZ	0	0,00 %
Schulze, FWZ	10	41,67 %
Freiherr von Lützwow, Einzelbewerber	2	0,24 %
Freiherr von Lützwow, Einzelbewerber	2	100,00 %

Schünow

	Anzahl	Prozent
Wahlberechtigte	178	
Wähler/innen	96	53,93 %
ungültige Stimmzettel	1	1,04 %
gültige Stimmen	283	
SPD	14	4,95 %
Lüders, SPD	2	14,29 %
Freifrau von Schrötter, SPD	4	28,57 %
Kerbs, SPD	4	28,57 %
Ziemeck, SPD	0	0,00 %
Klauck, SPD	3	21,43 %
Ramin, SPD	0	0,00 %
Jerchel, SPD	1	7,14 %
Puls, SPD	0	0,00 %
DIE LINKE	28	9,89 %
Preuß, DIE LINKE	12	42,86 %
Graffunder, DIE LINKE	7	25,00 %
Loy, DIE LINKE	2	7,14 %
Dr. Reinecke, DIE LINKE	0	0,00 %
Schmitt, DIE LINKE	1	3,57 %
Sloty, DIE LINKE	1	3,57 %
Tschorn, DIE LINKE	1	3,57 %
Loy, DIE LINKE	1	3,57 %
Brühl, DIE LINKE	0	0,00 %
Steinert, DIE LINKE	0	0,00 %
Büder, DIE LINKE	0	0,00 %
Irrgang, DIE LINKE	3	10,71 %
Schulze, DIE LINKE	0	0,00 %
CDU	56	19,79 %
Kühnapfel, CDU	30	53,57 %
Zurawski, CDU	3	5,36 %
Blanke, CDU	14	25,00 %
Böhme, CDU	1	1,79 %
Reimer, CDU	1	1,79 %
Trautmann, CDU	0	0,00 %
Lorenz, CDU	0	0,00 %
Wolfermann, CDU	1	1,79 %
Schäfer, CDU	6	10,71 %
FDP	6	2,12 %
Andrae, FDP	1	16,67 %

Lindstedt, FDP	2	33,33 %
Sakowski, FDP	0	0,00 %
Andrae, FDP	0	0,00 %
Lindstedt, FDP	3	50,00 %
Plan B	91	32,16 %
Schreiber, Plan B	27	29,67 %
Noack, Plan B	11	12,09 %
Käthe, Plan B	17	18,68 %
Manthey, Plan B	4	4,40 %
Kniesigk, Plan B	0	0,00 %
Schröder, Plan B	0	0,00 %
Hummer, Plan B	14	15,38 %
Degner, Plan B	16	17,58 %
Menges, Plan B	0	0,00 %
Wilke, Plan B	1	1,10 %
Kaulen, Plan B	0	0,00 %
Haenicke, Plan B	0	0,00 %
Thiem, Plan B	0	0,00 %
Juricke, Plan B	0	0,00 %
Lewinsohn, Plan B	0	0,00 %
Böhme, Plan B	0	0,00 %
Böhm, Plan B	0	0,00 %
Dräbing, Plan B	0	0,00 %
Böhm, Plan B	0	0,00 %
Magasch, Plan B	1	1,10 %
Wulsch, Plan B	0	0,00 %
Grothe, Plan B	0	0,00 %
Kynast, Plan B	0	0,00 %
Sülflow, Plan B	0	0,00 %
GRÜNE/B 90	14	4,95 %
Albrecht, GRÜNE/B 90	6	42,86 %
Baranowski, GRÜNE/B 90	6	42,86 %
Czesky, GRÜNE/B 90	2	14,29 %
AfD	9	3,18 %
Leisten, AfD	9	100,00 %
BL	15	5,30 %
Wanke, BL	0	0,00 %
Ullrich, BL	1	6,67 %
Thieke, BL	0	0,00 %
Borchert, BL	0	0,00 %
Reinhard, BL	0	0,00 %

Ludwig, BL	3	20,00 %
Ullrich, BL	0	0,00 %
Glau, BL	5	33,33 %
Teichmann, BL	0	0,00 %
Emisch, BL	0	0,00 %
Guth, BL	0	0,00 %
Woodhouse, BL	6	40,00 %
Buttler, BL	0	0,00 %
Wählergemeinschaft Kallinchen	0	0,00 %
Schulz, Wählergemeinschaft Kallinchen	0	---
Haupt, Wählergemeinschaft Kallinchen	0	---
Frauenverein Nächst Neuendorf e.V.	14	4,95 %
Timm, Frauenverein Nächst Neuendorf e.V.	8	57,14 %
Böcker, Frauenverein Nächst Neuendorf e.V.	1	7,14 %
Wosch, Frauenverein Nächst Neuendorf e.V.	3	21,43 %
May, Frauenverein Nächst Neuendorf e.V.	0	0,00 %
Jänicke, Frauenverein Nächst Neuendorf e.V.	2	14,29 %
FWZ	33	11,66 %
Miersch, FWZ	6	18,18 %
Jungbluth, FWZ	0	0,00 %
Klucke, FWZ	20	60,61 %
Ehresmann, FWZ	2	6,06 %
Wusterack, FWZ	0	0,00 %
Emmerich, FWZ	0	0,00 %
Schulze, FWZ	5	15,15 %
Freiherr von Lützwow, Einzelbewerber	3	1,06 %
Freiherr von Lützwow, Einzelbewerber	3	100,00 %

Wünsdorf

	Anzahl	Prozent
Wahlberechtigte	5.355	
Wähler/innen	1.448	27,04 %
ungültige Stimmzettel	43	2,97 %
gültige Stimmen	4.158	
SPD	368	8,85 %
Lüders, SPD	106	28,80 %
Freifrau von Schrötter, SPD	52	14,13 %
Kerbs, SPD	40	10,87 %
Ziemeck, SPD	17	4,62 %
Klauck, SPD	48	13,04 %
Ramin, SPD	86	23,37 %
Jerchel, SPD	13	3,53 %
Puls, SPD	6	1,63 %
DIE LINKE	699	16,81 %
Preuß, DIE LINKE	319	45,64 %
Graffunder, DIE LINKE	54	7,73 %
Loy, DIE LINKE	63	9,01 %
Dr. Reinecke, DIE LINKE	22	3,15 %
Schmitt, DIE LINKE	19	2,72 %
Sloty, DIE LINKE	86	12,30 %
Tschorn, DIE LINKE	24	3,43 %
Loy, DIE LINKE	42	6,01 %
Brühl, DIE LINKE	0	0,00 %
Steinert, DIE LINKE	10	1,43 %
Büder, DIE LINKE	24	3,43 %
Irrgang, DIE LINKE	20	2,86 %
Schulze, DIE LINKE	16	2,29 %
CDU	608	14,62 %
Kühnapfel, CDU	112	18,42 %
Zurawski, CDU	299	49,18 %
Blanke, CDU	81	13,32 %
Böhme, CDU	21	3,45 %
Reimer, CDU	45	7,40 %
Trautmann, CDU	8	1,32 %
Lorenz, CDU	6	0,99 %
Wolfermann, CDU	22	3,62 %
Schäfer, CDU	14	2,30 %
FDP	71	1,71 %
Andrae, FDP	26	36,62 %

Lindstedt, FDP	19	26,76 %
Sakowski, FDP	6	8,45 %
Andrae, FDP	0	0,00 %
Lindstedt, FDP	20	28,17 %
Plan B	858	20,63 %
Schreiber, Plan B	493	57,46 %
Noack, Plan B	72	8,39 %
Käthe, Plan B	71	8,28 %
Manthey, Plan B	48	5,59 %
Kniesigk, Plan B	16	1,86 %
Schröder, Plan B	31	3,61 %
Hummer, Plan B	27	3,15 %
Degner, Plan B	8	0,93 %
Menges, Plan B	4	0,47 %
Wilke, Plan B	11	1,28 %
Kaulen, Plan B	11	1,28 %
Haenicke, Plan B	2	0,23 %
Thiem, Plan B	5	0,58 %
Juricke, Plan B	4	0,47 %
Lewinsohn, Plan B	14	1,63 %
Böhme, Plan B	4	0,47 %
Böhm, Plan B	9	1,05 %
Dräbing, Plan B	6	0,70 %
Böhm, Plan B	3	0,35 %
Magasch, Plan B	7	0,82 %
Wulsch, Plan B	0	0,00 %
Grothe, Plan B	6	0,70 %
Kynast, Plan B	6	0,70 %
Sülflow, Plan B	0	0,00 %
GRÜNE/B 90	170	4,09 %
Albrecht, GRÜNE/B 90	74	43,53 %
Baranowski, GRÜNE/B 90	72	42,35 %
Czesky, GRÜNE/B 90	24	14,12 %
AfD	228	5,48 %
Leisten, AfD	228	100,00 %
BL	305	7,34 %
Wanke, BL	86	28,20 %
Ullrich, BL	41	13,44 %
Thieke, BL	11	3,61 %
Borchert, BL	62	20,33 %
Reinhard, BL	20	6,56 %

Ludwig, BL	17	5,57 %
Ullrich, BL	8	2,62 %
Glau, BL	19	6,23 %
Teichmann, BL	12	3,93 %
Emisch, BL	4	1,31 %
Guth, BL	2	0,66 %
Woodhouse, BL	19	6,23 %
Buttler, BL	4	1,31 %
Wählergemeinschaft Kallinchen	12	0,29 %
Schulz, Wählergemeinschaft Kallinchen	8	66,67 %
Haupt, Wählergemeinschaft Kallinchen	4	33,33 %
Frauenverein Nächst Neuendorf e.V.	41	0,99 %
Timm, Frauenverein Nächst Neuendorf e.V.	20	48,78 %
Böcker, Frauenverein Nächst Neuendorf e.V.	1	2,44 %
Wosch, Frauenverein Nächst Neuendorf e.V.	9	21,95 %
May, Frauenverein Nächst Neuendorf e.V.	4	9,76 %
Jänicke, Frauenverein Nächst Neuendorf e.V.	7	17,07 %
FWZ	227	5,46 %
Miersch, FWZ	32	14,10 %
Jungbluth, FWZ	75	33,04 %
Klucke, FWZ	47	20,70 %
Ehresmann, FWZ	6	2,64 %
Wusterack, FWZ	2	0,88 %
Emmerich, FWZ	13	5,73 %
Schulze, FWZ	52	22,91 %
Freiherr von Lützwow, Einzelbewerber	571	13,73 %
Freiherr von Lützwow, Einzelbewerber	571	100,00 %

Zossen

	Anzahl	Prozent
Wahlberechtigte	6.057	
Wähler/innen	1.873	30,92 %
ungültige Stimmzettel	69	3,68 %
gültige Stimmen	5.343	
SPD	496	9,28 %
Lüders, SPD	111	22,38 %
Freifrau von Schrötter, SPD	96	19,35 %
Kerbs, SPD	136	27,42 %
Ziemeck, SPD	37	7,46 %
Klauck, SPD	73	14,72 %
Ramin, SPD	15	3,02 %
Jerchel, SPD	13	2,62 %
Puls, SPD	15	3,02 %
DIE LINKE	594	11,12 %
Preuß, DIE LINKE	359	60,44 %
Graffunder, DIE LINKE	28	4,71 %
Loy, DIE LINKE	39	6,57 %
Dr. Reinecke, DIE LINKE	41	6,90 %
Schmitt, DIE LINKE	25	4,21 %
Sloty, DIE LINKE	16	2,69 %
Tschorn, DIE LINKE	9	1,52 %
Loy, DIE LINKE	20	3,37 %
Brühl, DIE LINKE	3	0,51 %
Steinert, DIE LINKE	12	2,02 %
Büder, DIE LINKE	9	1,52 %
Irrgang, DIE LINKE	29	4,88 %
Schulze, DIE LINKE	4	0,67 %
CDU	542	10,14 %
Kühnapfel, CDU	60	11,07 %
Zurawski, CDU	46	8,49 %
Blanke, CDU	122	22,51 %
Böhme, CDU	76	14,02 %
Reimer, CDU	108	19,93 %
Trautmann, CDU	13	2,40 %
Lorenz, CDU	29	5,35 %
Wolfermann, CDU	11	2,03 %
Schäfer, CDU	77	14,21 %
FDP	91	1,70 %
Andrae, FDP	55	60,44 %

Lindstedt, FDP	12	13,19 %
Sakowski, FDP	7	7,69 %
Andrae, FDP	7	7,69 %
Lindstedt, FDP	10	10,99 %
Plan B	2.056	38,48 %
Schreiber, Plan B	899	43,73 %
Noack, Plan B	438	21,30 %
Käthe, Plan B	65	3,16 %
Manthey, Plan B	327	15,90 %
Kniesigk, Plan B	55	2,68 %
Schröder, Plan B	30	1,46 %
Hummer, Plan B	61	2,97 %
Degner, Plan B	3	0,15 %
Menges, Plan B	1	0,05 %
Wilke, Plan B	28	1,36 %
Kaulen, Plan B	8	0,39 %
Haenicke, Plan B	10	0,49 %
Thiem, Plan B	27	1,31 %
Juricke, Plan B	4	0,19 %
Lewinsohn, Plan B	8	0,39 %
Böhme, Plan B	35	1,70 %
Böhm, Plan B	3	0,15 %
Dräbing, Plan B	29	1,41 %
Böhm, Plan B	1	0,05 %
Magasch, Plan B	2	0,10 %
Wulsch, Plan B	10	0,49 %
Grothe, Plan B	1	0,05 %
Kynast, Plan B	9	0,44 %
Sülflow, Plan B	2	0,10 %
GRÜNE/B 90	201	3,76 %
Albrecht, GRÜNE/B 90	53	26,37 %
Baranowski, GRÜNE/B 90	110	54,73 %
Czesky, GRÜNE/B 90	38	18,91 %
AfD	325	6,08 %
Leisten, AfD	325	100,00 %
BL	620	11,60 %
Wanke, BL	242	39,03 %
Ullrich, BL	148	23,87 %
Thieke, BL	17	2,74 %
Borchert, BL	32	5,16 %
Reinhard, BL	16	2,58 %

Ludwig, BL	5	0,81 %
Ullrich, BL	21	3,39 %
Glau, BL	14	2,26 %
Teichmann, BL	42	6,77 %
Emisch, BL	22	3,55 %
Guth, BL	15	2,42 %
Woodhouse, BL	18	2,90 %
Buttler, BL	28	4,52 %
Wählergemeinschaft Kallinchen	5	0,09 %
Schulz, Wählergemeinschaft Kallinchen	4	80,00 %
Haupt, Wählergemeinschaft Kallinchen	1	20,00 %
Frauenverein Nächst Neuendorf e.V.	61	1,14 %
Timm, Frauenverein Nächst Neuendorf e.V.	33	54,10 %
Böcker, Frauenverein Nächst Neuendorf e.V.	3	4,92 %
Wosch, Frauenverein Nächst Neuendorf e.V.	8	13,11 %
May, Frauenverein Nächst Neuendorf e.V.	13	21,31 %
Jänicke, Frauenverein Nächst Neuendorf e.V.	4	6,56 %
FWZ	319	5,97 %
Miersch, FWZ	115	36,05 %
Jungbluth, FWZ	7	2,19 %
Klucke, FWZ	38	11,91 %
Ehresmann, FWZ	14	4,39 %
Wusterack, FWZ	20	6,27 %
Emmerich, FWZ	31	9,72 %
Schulze, FWZ	94	29,47 %
Freiherr von Lützwow, Einzelbewerber	33	0,62 %
Freiherr von Lützwow, Einzelbewerber	33	100,00 %

Übersicht Ortsteile

Stadt Zossen Wahl der Gemeindevertretung 25.05.2014 Zusammenstellung der Ergebnisse nach Ortsteilen

Ortsteil	Wahlberechtigte	Wähler	gültig	SPD	DIE LINKE	CDU	FDP	Plan B	GRÜNE/B 90	AfD	BL	Wählergemeinschaft Kallinchen	Frauenverein Nächst Neuendorf e.V.	FWZ	Freiherr von Lützow Einzelbewerber
Glienick	1.022	437	1.256	104	132	318	17	409	59	60	98	2	20	36	1
		42,76 %		8,28 %	10,51 %	25,32 %	1,35 %	32,56 %	4,70 %	4,78 %	7,80 %	0,16 %	1,59 %	2,87 %	0,08 %
Horstfelde	292	149	414	12	31	25	1	198	10	1	25	0	16	94	1
		51,03 %		2,90 %	7,49 %	6,04 %	0,24 %	47,83 %	2,42 %	0,24 %	6,04 %	0,00 %	3,86 %	22,71 %	0,24 %
Kallinchen	443	215	619	22	50	66	1	95	6	40	32	253	5	49	0
		48,53 %		3,55 %	8,08 %	10,66 %	0,16 %	15,35 %	0,97 %	6,46 %	5,17 %	40,87 %	0,81 %	7,92 %	0,00 %
Lindenbrück	361	199	567	53	166	107	4	112	20	16	52	0	0	25	12
		55,12 %		9,35 %	29,28 %	18,87 %	0,71 %	19,75 %	3,53 %	2,82 %	9,17 %	0,00 %	0,00 %	4,41 %	2,12 %
Nächst Neuendorf	736	246	717	49	116	71	6	127	61	34	52	3	177	18	3
		33,42 %		6,83 %	16,18 %	9,90 %	0,84 %	17,71 %	8,51 %	4,74 %	7,25 %	0,42 %	24,69 %	2,51 %	0,42 %
Nunsdorf	243	152	445	58	22	41	5	247	15	10	19	0	9	18	1
		62,55 %		13,03 %	4,94 %	9,21 %	1,12 %	55,51 %	3,37 %	2,25 %	4,27 %	0,00 %	2,02 %	4,04 %	0,22 %
Schöneiche	471	297	830	54	24	84	6	525	0	2	89	0	20	24	2
		63,06 %		6,51 %	2,89 %	10,12 %	0,72 %	63,25 %	0,00 %	0,24 %	10,72 %	0,00 %	2,41 %	2,89 %	0,24 %
Schünow	178	96	283	14	28	56	6	91	14	9	15	0	14	33	3
		53,93 %		4,95 %	9,89 %	19,79 %	2,12 %	32,16 %	4,95 %	3,18 %	5,30 %	0,00 %	4,95 %	11,66 %	1,06 %
Wünsdorf	5.355	1.448	4.158	368	699	608	71	858	170	228	305	12	41	227	571
		27,04 %		8,85 %	16,81 %	14,62 %	1,71 %	20,63 %	4,09 %	5,48 %	7,34 %	0,29 %	0,99 %	5,46 %	13,73 %
Zossen	6.057	1.873	5.343	496	594	542	91	2.056	201	325	620	5	61	319	33
		30,92 %		9,28 %	11,12 %	10,14 %	1,70 %	38,48 %	3,76 %	6,08 %	11,60 %	0,09 %	1,14 %	5,97 %	0,62 %
Stadt Zossen	15.158	6.316	18.184	1.545	2.367	2.260	249	5.909	740	863	1.604	378	461	1.082	726
		41,67 %		8,50 %	13,02 %	12,43 %	1,37 %	32,50 %	4,07 %	4,75 %	8,82 %	2,08 %	2,54 %	5,95 %	3,99 %

Kommunalwahlkreise Stadt Zossen

	Anzahl	Prozent
Wahlberechtigte	15.158	
Wähler/innen	6.316	41,67 %
ungültige Stimmzettel	187	2,96 %
gültige Stimmen	18.184	
SPD	1.545	8,50 %
Lüders, SPD	392	25,37 %
Freifrau von Schrötter, SPD	308	19,94 %
Kerbs, SPD	311	20,13 %
Ziemeck, SPD	73	4,72 %
Klauck, SPD	211	13,66 %
Ramin, SPD	152	9,84 %
Jerchel, SPD	66	4,27 %
Puls, SPD	32	2,07 %
DIE LINKE	2.367	13,02 %
Preuß, DIE LINKE	1.195	50,49 %
Graffunder, DIE LINKE	163	6,89 %
Loy, DIE LINKE	177	7,48 %
Dr. Reinecke, DIE LINKE	143	6,04 %
Schmitt, DIE LINKE	90	3,80 %
Sloty, DIE LINKE	168	7,10 %
Tschorn, DIE LINKE	78	3,30 %
Loy, DIE LINKE	84	3,55 %
Brühl, DIE LINKE	16	0,68 %
Steinert, DIE LINKE	64	2,70 %
Büder, DIE LINKE	77	3,25 %
Irrgang, DIE LINKE	75	3,17 %
Schulze, DIE LINKE	37	1,56 %
CDU	2.260	12,43 %
Kühnapfel, CDU	564	24,96 %
Zurawski, CDU	504	22,30 %
Blanke, CDU	415	18,36 %
Böhme, CDU	145	6,42 %
Reimer, CDU	240	10,62 %
Trautmann, CDU	67	2,96 %
Lorenz, CDU	106	4,69 %
Wolfermann, CDU	71	3,14 %
Schäfer, CDU	148	6,55 %
FDP	249	1,37 %

Andrae, FDP	117	46,99 %
Lindstedt, FDP	49	19,68 %
Sakowski, FDP	28	11,24 %
Andrae, FDP	17	6,83 %
Lindstedt, FDP	38	15,26 %
Plan B	5.909	32,50 %
Schreiber, Plan B	2.310	39,09 %
Noack, Plan B	770	13,03 %
Käthe, Plan B	351	5,94 %
Manthey, Plan B	661	11,19 %
Kniesigk, Plan B	368	6,23 %
Schröder, Plan B	128	2,17 %
Hummer, Plan B	186	3,15 %
Degner, Plan B	155	2,62 %
Menges, Plan B	92	1,56 %
Wilke, Plan B	246	4,16 %
Kaulen, Plan B	44	0,74 %
Haenicke, Plan B	25	0,42 %
Thiem, Plan B	43	0,73 %
Juricke, Plan B	66	1,12 %
Lewinsohn, Plan B	35	0,59 %
Böhme, Plan B	100	1,69 %
Böhm, Plan B	25	0,42 %
Dräbing, Plan B	43	0,73 %
Böhm, Plan B	8	0,14 %
Magasch, Plan B	120	2,03 %
Wulsch, Plan B	14	0,24 %
Grothe, Plan B	90	1,52 %
Kynast, Plan B	26	0,44 %
Sülflow, Plan B	3	0,05 %
GRÜNE/B 90	740	4,07 %
Albrecht, GRÜNE/B 90	237	32,03 %
Baranowski, GRÜNE/B 90	315	42,57 %
Czesky, GRÜNE/B 90	188	25,41 %
AfD	863	4,75 %
Leisten, AfD	863	100,00 %
BL	1.604	8,82 %
Wanke, BL	524	32,67 %
Ullrich, BL	258	16,08 %
Thieke, BL	99	6,17 %
Borchert, BL	192	11,97 %

Reinhard, BL	50	3,12 %
Ludwig, BL	37	2,31 %
Ullrich, BL	48	2,99 %
Glau, BL	136	8,48 %
Teichmann, BL	74	4,61 %
Emisch, BL	40	2,49 %
Guth, BL	18	1,12 %
Woodhouse, BL	84	5,24 %
Buttler, BL	44	2,74 %
Wählergemeinschaft Kallinchen	378	2,08 %
Schulz, Wählergemeinschaft Kallinchen	323	85,45 %
Haupt, Wählergemeinschaft Kallinchen	55	14,55 %
Frauenverein Nächst Neuendorf e.V.	461	2,54 %
Timm, Frauenverein Nächst Neuendorf e.V.	266	57,70 %
Böcker, Frauenverein Nächst Neuendorf e.V.	41	8,89 %
Wosch, Frauenverein Nächst Neuendorf e.V.	51	11,06 %
May, Frauenverein Nächst Neuendorf e.V.	56	12,15 %
Jänicke, Frauenverein Nächst Neuendorf e.V.	47	10,20 %
FWZ	1.082	5,95 %
Miersch, FWZ	246	22,74 %
Jungbluth, FWZ	104	9,61 %
Klücke, FWZ	286	26,43 %
Ehresmann, FWZ	92	8,50 %
Wusterack, FWZ	31	2,87 %
Emmerich, FWZ	64	5,91 %
Schulze, FWZ	259	23,94 %
Freiherr von Lützwow, Einzelbewerber	726	3,99 %
Freiherr von Lützwow, Einzelbewerber	726	100,00 %

Wahlbezirke DGH Glienicke

	Anzahl	Prozent
Wahlberechtigte	1.022	
Wähler/innen	437	42,76 %
ungültige Stimmzettel	13	2,97 %
gültige Stimmen	1.256	
SPD	104	8,28 %
Lüders, SPD	33	31,73 %
Freifrau von Schrötter, SPD	29	27,88 %
Kerbs, SPD	21	20,19 %
Ziemeck, SPD	1	0,96 %
Klauck, SPD	6	5,77 %
Ramin, SPD	6	5,77 %
Jerchel, SPD	7	6,73 %
Puls, SPD	1	0,96 %
DIE LINKE	132	10,51 %
Preuß, DIE LINKE	59	44,70 %
Graffunder, DIE LINKE	19	14,39 %
Loy, DIE LINKE	22	16,67 %
Dr. Reinecke, DIE LINKE	5	3,79 %
Schmitt, DIE LINKE	10	7,58 %
Sloty, DIE LINKE	3	2,27 %
Tschorn, DIE LINKE	3	2,27 %
Loy, DIE LINKE	2	1,52 %
Brühl, DIE LINKE	0	0,00 %
Steinert, DIE LINKE	0	0,00 %
Büder, DIE LINKE	4	3,03 %
Irrgang, DIE LINKE	0	0,00 %
Schulze, DIE LINKE	5	3,79 %
CDU	318	25,32 %
Kühnapfel, CDU	176	55,35 %
Zurawski, CDU	11	3,46 %
Blanke, CDU	24	7,55 %
Böhme, CDU	26	8,18 %
Reimer, CDU	20	6,29 %
Trautmann, CDU	0	0,00 %
Lorenz, CDU	51	16,04 %
Wolferrmann, CDU	1	0,31 %
Schäfer, CDU	9	2,83 %
FDP	17	1,35 %

Andrae, FDP	1	5,88 %
Lindstedt, FDP	7	41,18 %
Sakowski, FDP	2	11,76 %
Andrae, FDP	5	29,41 %
Lindstedt, FDP	2	11,76 %
Plan B	409	32,56 %
Schreiber, Plan B	165	40,34 %
Noack, Plan B	22	5,38 %
Käthe, Plan B	60	14,67 %
Manthey, Plan B	44	10,76 %
Kniesigk, Plan B	5	1,22 %
Schröder, Plan B	10	2,44 %
Hummer, Plan B	23	5,62 %
Degner, Plan B	6	1,47 %
Menges, Plan B	51	12,47 %
Wilke, Plan B	3	0,73 %
Kaulen, Plan B	0	0,00 %
Haenicke, Plan B	0	0,00 %
Thiem, Plan B	0	0,00 %
Juricke, Plan B	3	0,73 %
Lewinsohn, Plan B	1	0,24 %
Böhme, Plan B	3	0,73 %
Böhm, Plan B	1	0,24 %
Dräbing, Plan B	0	0,00 %
Böhm, Plan B	0	0,00 %
Magasch, Plan B	11	2,69 %
Wulsch, Plan B	0	0,00 %
Grothe, Plan B	1	0,24 %
Kynast, Plan B	0	0,00 %
Sülflow, Plan B	0	0,00 %
GRÜNE/B 90	59	4,70 %
Albrecht, GRÜNE/B 90	33	55,93 %
Baranowski, GRÜNE/B 90	13	22,03 %
Czesky, GRÜNE/B 90	13	22,03 %
AfD	60	4,78 %
Leisten, AfD	60	100,00 %
BL	98	7,80 %
Wanke, BL	12	12,24 %
Ullrich, BL	12	12,24 %
Thieke, BL	0	0,00 %
Borchert, BL	10	10,20 %

Reinhard, BL	1	1,02 %
Ludwig, BL	0	0,00 %
Ullrich, BL	3	3,06 %
Glau, BL	58	59,18 %
Teichmann, BL	1	1,02 %
Emisch, BL	0	0,00 %
Guth, BL	0	0,00 %
Woodhouse, BL	1	1,02 %
Buttler, BL	0	0,00 %
Wählergemeinschaft Kallinchen	2	0,16 %
Schulz, Wählergemeinschaft Kallinchen	1	50,00 %
Haupt, Wählergemeinschaft Kallinchen	1	50,00 %
Frauenverein Nächst Neuendorf e.V.	20	1,59 %
Timm, Frauenverein Nächst Neuendorf e.V.	10	50,00 %
Böcker, Frauenverein Nächst Neuendorf e.V.	1	5,00 %
Wosch, Frauenverein Nächst Neuendorf e.V.	4	20,00 %
May, Frauenverein Nächst Neuendorf e.V.	4	20,00 %
Jänicke, Frauenverein Nächst Neuendorf e.V.	1	5,00 %
FWZ	36	2,87 %
Miersch, FWZ	3	8,33 %
Jungbluth, FWZ	1	2,78 %
Klücke, FWZ	11	30,56 %
Ehresmann, FWZ	2	5,56 %
Wusterack, FWZ	0	0,00 %
Emmerich, FWZ	0	0,00 %
Schulze, FWZ	19	52,78 %
Freiherr von Lützwow, Einzelbewerber	1	0,08 %
Freiherr von Lützwow, Einzelbewerber	1	100,00 %

DGH Horstfelde

	Anzahl	Prozent
Wahlberechtigte	292	
Wähler/innen	149	51,03 %
ungültige Stimmzettel	9	6,04 %
gültige Stimmen	414	
SPD	12	2,90 %
Lüders, SPD	2	16,67 %
Freifrau von Schrötter, SPD	1	8,33 %
Kerbs, SPD	3	25,00 %
Ziemeck, SPD	1	8,33 %
Klauck, SPD	4	33,33 %
Ramin, SPD	0	0,00 %
Jerchel, SPD	0	0,00 %
Puls, SPD	1	8,33 %
DIE LINKE	31	7,49 %
Preuß, DIE LINKE	18	58,06 %
Graffunder, DIE LINKE	3	9,68 %
Loy, DIE LINKE	1	3,23 %
Dr. Reinecke, DIE LINKE	0	0,00 %
Schmitt, DIE LINKE	0	0,00 %
Sloty, DIE LINKE	0	0,00 %
Tschorn, DIE LINKE	0	0,00 %
Loy, DIE LINKE	4	12,90 %
Brühl, DIE LINKE	0	0,00 %
Steinert, DIE LINKE	0	0,00 %
Büder, DIE LINKE	0	0,00 %
Irrgang, DIE LINKE	4	12,90 %
Schulze, DIE LINKE	1	3,23 %
CDU	25	6,04 %
Kühnapfel, CDU	2	8,00 %
Zurawski, CDU	7	28,00 %
Blanke, CDU	16	64,00 %
Böhme, CDU	0	0,00 %
Reimer, CDU	0	0,00 %
Trautmann, CDU	0	0,00 %
Lorenz, CDU	0	0,00 %
Wolfermann, CDU	0	0,00 %
Schäfer, CDU	0	0,00 %
FDP	1	0,24 %
Andrae, FDP	0	0,00 %

Lindstedt, FDP	1	100,00 %
Sakowski, FDP	0	0,00 %
Andrae, FDP	0	0,00 %
Lindstedt, FDP	0	0,00 %
Plan B	198	47,83 %
Schreiber, Plan B	66	33,33 %
Noack, Plan B	11	5,56 %
Käthe, Plan B	48	24,24 %
Manthey, Plan B	18	9,09 %
Kniesigk, Plan B	0	0,00 %
Schröder, Plan B	1	0,51 %
Hummer, Plan B	1	0,51 %
Degner, Plan B	7	3,54 %
Menges, Plan B	0	0,00 %
Wilke, Plan B	2	1,01 %
Kaulen, Plan B	0	0,00 %
Haenicke, Plan B	0	0,00 %
Thiem, Plan B	0	0,00 %
Juricke, Plan B	43	21,72 %
Lewinsohn, Plan B	0	0,00 %
Böhme, Plan B	1	0,51 %
Böhm, Plan B	0	0,00 %
Dräbing, Plan B	0	0,00 %
Böhm, Plan B	0	0,00 %
Magasch, Plan B	0	0,00 %
Wulsch, Plan B	0	0,00 %
Grothe, Plan B	0	0,00 %
Kynast, Plan B	0	0,00 %
Sülflow, Plan B	0	0,00 %
GRÜNE/B 90	10	2,42 %
Albrecht, GRÜNE/B 90	1	10,00 %
Baranowski, GRÜNE/B 90	7	70,00 %
Czesky, GRÜNE/B 90	2	20,00 %
AfD	1	0,24 %
Leisten, AfD	1	100,00 %
BL	25	6,04 %
Wanke, BL	10	40,00 %
Ullrich, BL	2	8,00 %
Thieke, BL	3	12,00 %
Borchert, BL	1	4,00 %
Reinhard, BL	0	0,00 %

Ludwig, BL	1	4,00 %
Ullrich, BL	0	0,00 %
Glau, BL	5	20,00 %
Teichmann, BL	0	0,00 %
Emisch, BL	3	12,00 %
Guth, BL	0	0,00 %
Woodhouse, BL	0	0,00 %
Buttler, BL	0	0,00 %
Wählergemeinschaft Kallinchen	0	0,00 %
Schulz, Wählergemeinschaft Kallinchen	0	---
Haupt, Wählergemeinschaft Kallinchen	0	---
Frauenverein Nächst Neuendorf e.V.	16	3,86 %
Timm, Frauenverein Nächst Neuendorf e.V.	8	50,00 %
Böcker, Frauenverein Nächst Neuendorf e.V.	0	0,00 %
Wosch, Frauenverein Nächst Neuendorf e.V.	2	12,50 %
May, Frauenverein Nächst Neuendorf e.V.	1	6,25 %
Jänicke, Frauenverein Nächst Neuendorf e.V.	5	31,25 %
FWZ	94	22,71 %
Miersch, FWZ	0	0,00 %
Jungbluth, FWZ	0	0,00 %
Klucke, FWZ	88	93,62 %
Ehresmann, FWZ	0	0,00 %
Wusterack, FWZ	0	0,00 %
Emmerich, FWZ	4	4,26 %
Schulze, FWZ	2	2,13 %
Freiherr von Lützwow, Einzelbewerber	1	0,24 %
Freiherr von Lützwow, Einzelbewerber	1	100,00 %

Kita Schünow

	Anzahl	Prozent
Wahlberechtigte	178	
Wähler/innen	96	53,93 %
ungültige Stimmzettel	1	1,04 %
gültige Stimmen	283	
SPD	14	4,95 %
Lüders, SPD	2	14,29 %
Freifrau von Schrötter, SPD	4	28,57 %
Kerbs, SPD	4	28,57 %
Ziemeck, SPD	0	0,00 %
Klauck, SPD	3	21,43 %
Ramin, SPD	0	0,00 %
Jerchel, SPD	1	7,14 %
Puls, SPD	0	0,00 %
DIE LINKE	28	9,89 %
Preuß, DIE LINKE	12	42,86 %
Graffunder, DIE LINKE	7	25,00 %
Loy, DIE LINKE	2	7,14 %
Dr. Reinecke, DIE LINKE	0	0,00 %
Schmitt, DIE LINKE	1	3,57 %
Sloty, DIE LINKE	1	3,57 %
Tschorn, DIE LINKE	1	3,57 %
Loy, DIE LINKE	1	3,57 %
Brühl, DIE LINKE	0	0,00 %
Steinert, DIE LINKE	0	0,00 %
Büder, DIE LINKE	0	0,00 %
Irrgang, DIE LINKE	3	10,71 %
Schulze, DIE LINKE	0	0,00 %
CDU	56	19,79 %
Kühnapfel, CDU	30	53,57 %
Zurawski, CDU	3	5,36 %
Blanke, CDU	14	25,00 %
Böhme, CDU	1	1,79 %
Reimer, CDU	1	1,79 %
Trautmann, CDU	0	0,00 %
Lorenz, CDU	0	0,00 %
Wolfermann, CDU	1	1,79 %
Schäfer, CDU	6	10,71 %
FDP	6	2,12 %
Andrae, FDP	1	16,67 %

Lindstedt, FDP	2	33,33 %
Sakowski, FDP	0	0,00 %
Andrae, FDP	0	0,00 %
Lindstedt, FDP	3	50,00 %
Plan B	91	32,16 %
Schreiber, Plan B	27	29,67 %
Noack, Plan B	11	12,09 %
Käthe, Plan B	17	18,68 %
Manthey, Plan B	4	4,40 %
Kniesigk, Plan B	0	0,00 %
Schröder, Plan B	0	0,00 %
Hummer, Plan B	14	15,38 %
Degner, Plan B	16	17,58 %
Menges, Plan B	0	0,00 %
Wilke, Plan B	1	1,10 %
Kaulen, Plan B	0	0,00 %
Haenicke, Plan B	0	0,00 %
Thiem, Plan B	0	0,00 %
Juricke, Plan B	0	0,00 %
Lewinsohn, Plan B	0	0,00 %
Böhme, Plan B	0	0,00 %
Böhm, Plan B	0	0,00 %
Dräbing, Plan B	0	0,00 %
Böhm, Plan B	0	0,00 %
Magasch, Plan B	1	1,10 %
Wulsch, Plan B	0	0,00 %
Grothe, Plan B	0	0,00 %
Kynast, Plan B	0	0,00 %
Sülflow, Plan B	0	0,00 %
GRÜNE/B 90	14	4,95 %
Albrecht, GRÜNE/B 90	6	42,86 %
Baranowski, GRÜNE/B 90	6	42,86 %
Czesky, GRÜNE/B 90	2	14,29 %
AfD	9	3,18 %
Leisten, AfD	9	100,00 %
BL	15	5,30 %
Wanke, BL	0	0,00 %
Ullrich, BL	1	6,67 %
Thieke, BL	0	0,00 %
Borchert, BL	0	0,00 %
Reinhard, BL	0	0,00 %

Ludwig, BL	3	20,00 %
Ullrich, BL	0	0,00 %
Glau, BL	5	33,33 %
Teichmann, BL	0	0,00 %
Emisch, BL	0	0,00 %
Guth, BL	0	0,00 %
Woodhouse, BL	6	40,00 %
Buttler, BL	0	0,00 %
Wählergemeinschaft Kallinchen	0	0,00 %
Schulz, Wählergemeinschaft Kallinchen	0	---
Haupt, Wählergemeinschaft Kallinchen	0	---
Frauenverein Nächst Neuendorf e.V.	14	4,95 %
Timm, Frauenverein Nächst Neuendorf e.V.	8	57,14 %
Böcker, Frauenverein Nächst Neuendorf e.V.	1	7,14 %
Wosch, Frauenverein Nächst Neuendorf e.V.	3	21,43 %
May, Frauenverein Nächst Neuendorf e.V.	0	0,00 %
Jänicke, Frauenverein Nächst Neuendorf e.V.	2	14,29 %
FWZ	33	11,66 %
Miersch, FWZ	6	18,18 %
Jungbluth, FWZ	0	0,00 %
Klucke, FWZ	20	60,61 %
Ehresmann, FWZ	2	6,06 %
Wusterack, FWZ	0	0,00 %
Emmerich, FWZ	0	0,00 %
Schulze, FWZ	5	15,15 %
Freiherr von Lützwow, Einzelbewerber	3	1,06 %
Freiherr von Lützwow, Einzelbewerber	3	100,00 %

DGH Nunsdorf

	Anzahl	Prozent
Wahlberechtigte	243	
Wähler/innen	152	62,55 %
ungültige Stimmzettel	3	1,97 %
gültige Stimmen	445	
SPD	58	13,03 %
Lüders, SPD	15	25,86 %
Freifrau von Schrötter, SPD	15	25,86 %
Kerbs, SPD	8	13,79 %
Ziemeck, SPD	5	8,62 %
Klauck, SPD	6	10,34 %
Ramin, SPD	6	10,34 %
Jerchel, SPD	2	3,45 %
Puls, SPD	1	1,72 %
DIE LINKE	22	4,94 %
Preuß, DIE LINKE	10	45,45 %
Graffunder, DIE LINKE	2	9,09 %
Loy, DIE LINKE	2	9,09 %
Dr. Reinecke, DIE LINKE	0	0,00 %
Schmitt, DIE LINKE	1	4,55 %
Sloty, DIE LINKE	0	0,00 %
Tschorn, DIE LINKE	3	13,64 %
Loy, DIE LINKE	3	13,64 %
Brühl, DIE LINKE	0	0,00 %
Steinert, DIE LINKE	0	0,00 %
Büder, DIE LINKE	0	0,00 %
Irrgang, DIE LINKE	1	4,55 %
Schulze, DIE LINKE	0	0,00 %
CDU	41	9,21 %
Kühnapfel, CDU	10	24,39 %
Zurawski, CDU	2	4,88 %
Blanke, CDU	10	24,39 %
Böhme, CDU	3	7,32 %
Reimer, CDU	3	7,32 %
Trautmann, CDU	4	9,76 %
Lorenz, CDU	1	2,44 %
Wolfermann, CDU	3	7,32 %
Schäfer, CDU	5	12,20 %
FDP	5	1,12 %
Andrae, FDP	1	20,00 %

Lindstedt, FDP	0	0,00 %
Sakowski, FDP	4	80,00 %
Andrae, FDP	0	0,00 %
Lindstedt, FDP	0	0,00 %
Plan B	247	55,51 %
Schreiber, Plan B	43	17,41 %
Noack, Plan B	5	2,02 %
Käthe, Plan B	19	7,69 %
Manthey, Plan B	18	7,29 %
Kniesigk, Plan B	0	0,00 %
Schröder, Plan B	3	1,21 %
Hummer, Plan B	10	4,05 %
Degner, Plan B	101	40,89 %
Menges, Plan B	0	0,00 %
Wilke, Plan B	1	0,40 %
Kaulen, Plan B	1	0,40 %
Haenicke, Plan B	0	0,00 %
Thiem, Plan B	0	0,00 %
Juricke, Plan B	0	0,00 %
Lewinsohn, Plan B	0	0,00 %
Böhme, Plan B	44	17,81 %
Böhm, Plan B	1	0,40 %
Dräbing, Plan B	0	0,00 %
Böhm, Plan B	0	0,00 %
Magasch, Plan B	1	0,40 %
Wulsch, Plan B	0	0,00 %
Grothe, Plan B	0	0,00 %
Kynast, Plan B	0	0,00 %
Sülflow, Plan B	0	0,00 %
GRÜNE/B 90	15	3,37 %
Albrecht, GRÜNE/B 90	3	20,00 %
Baranowski, GRÜNE/B 90	6	40,00 %
Czesky, GRÜNE/B 90	6	40,00 %
AfD	10	2,25 %
Leisten, AfD	10	100,00 %
BL	19	4,27 %
Wanke, BL	10	52,63 %
Ullrich, BL	0	0,00 %
Thieke, BL	1	5,26 %
Borchert, BL	0	0,00 %
Reinhard, BL	1	5,26 %

Ludwig, BL	0	0,00 %
Ullrich, BL	0	0,00 %
Glau, BL	0	0,00 %
Teichmann, BL	6	31,58 %
Emisch, BL	0	0,00 %
Guth, BL	1	5,26 %
Woodhouse, BL	0	0,00 %
Buttler, BL	0	0,00 %
Wählergemeinschaft Kallinchen	0	0,00 %
Schulz, Wählergemeinschaft Kallinchen	0	---
Haupt, Wählergemeinschaft Kallinchen	0	---
Frauenverein Nächst Neuendorf e.V.	9	2,02 %
Timm, Frauenverein Nächst Neuendorf e.V.	2	22,22 %
Böcker, Frauenverein Nächst Neuendorf e.V.	0	0,00 %
Wosch, Frauenverein Nächst Neuendorf e.V.	3	33,33 %
May, Frauenverein Nächst Neuendorf e.V.	1	11,11 %
Jänicke, Frauenverein Nächst Neuendorf e.V.	3	33,33 %
FWZ	18	4,04 %
Miersch, FWZ	3	16,67 %
Jungbluth, FWZ	0	0,00 %
Klucke, FWZ	8	44,44 %
Ehresmann, FWZ	1	5,56 %
Wusterack, FWZ	0	0,00 %
Emmerich, FWZ	1	5,56 %
Schulze, FWZ	5	27,78 %
Freiherr von Lützwow, Einzelbewerber	1	0,22 %
Freiherr von Lützwow, Einzelbewerber	1	100,00 %

GS Zossen

	Anzahl	Prozent
Wahlberechtigte	1.190	
Wähler/innen	338	28,40 %
ungültige Stimmzettel	20	5,92 %
gültige Stimmen	947	
SPD	113	11,93 %
Lüders, SPD	25	22,12 %
Freifrau von Schrötter, SPD	18	15,93 %
Kerbs, SPD	18	15,93 %
Ziemeck, SPD	23	20,35 %
Klauck, SPD	16	14,16 %
Ramin, SPD	3	2,65 %
Jerchel, SPD	7	6,19 %
Puls, SPD	3	2,65 %
DIE LINKE	86	9,08 %
Preuß, DIE LINKE	49	56,98 %
Graffunder, DIE LINKE	3	3,49 %
Loy, DIE LINKE	3	3,49 %
Dr. Reinecke, DIE LINKE	9	10,47 %
Schmitt, DIE LINKE	3	3,49 %
Sloty, DIE LINKE	4	4,65 %
Tschorn, DIE LINKE	3	3,49 %
Loy, DIE LINKE	2	2,33 %
Brühl, DIE LINKE	1	1,16 %
Steinert, DIE LINKE	3	3,49 %
Büder, DIE LINKE	1	1,16 %
Irrgang, DIE LINKE	5	5,81 %
Schulze, DIE LINKE	0	0,00 %
CDU	88	9,29 %
Kühnapfel, CDU	11	12,50 %
Zurawski, CDU	12	13,64 %
Blanke, CDU	23	26,14 %
Böhme, CDU	10	11,36 %
Reimer, CDU	15	17,05 %
Trautmann, CDU	4	4,55 %
Lorenz, CDU	7	7,95 %
Wolfermann, CDU	3	3,41 %
Schäfer, CDU	3	3,41 %
FDP	23	2,43 %
Andrae, FDP	17	73,91 %

Lindstedt, FDP	0	0,00 %
Sakowski, FDP	0	0,00 %
Andrae, FDP	3	13,04 %
Lindstedt, FDP	3	13,04 %
Plan B	247	26,08 %
Schreiber, Plan B	124	50,20 %
Noack, Plan B	51	20,65 %
Käthe, Plan B	12	4,86 %
Manthey, Plan B	18	7,29 %
Kniesigk, Plan B	7	2,83 %
Schröder, Plan B	2	0,81 %
Hummer, Plan B	2	0,81 %
Degner, Plan B	2	0,81 %
Menges, Plan B	1	0,40 %
Wilke, Plan B	10	4,05 %
Kaulen, Plan B	3	1,21 %
Haenicke, Plan B	0	0,00 %
Thiem, Plan B	2	0,81 %
Juricke, Plan B	1	0,40 %
Lewinsohn, Plan B	3	1,21 %
Böhme, Plan B	0	0,00 %
Böhm, Plan B	1	0,40 %
Dräbing, Plan B	0	0,00 %
Böhm, Plan B	1	0,40 %
Magasch, Plan B	2	0,81 %
Wulsch, Plan B	2	0,81 %
Grothe, Plan B	0	0,00 %
Kynast, Plan B	2	0,81 %
Sülflow, Plan B	1	0,40 %
GRÜNE/B 90	64	6,76 %
Albrecht, GRÜNE/B 90	18	28,12 %
Baranowski, GRÜNE/B 90	32	50,00 %
Czesky, GRÜNE/B 90	14	21,88 %
AfD	70	7,39 %
Leisten, AfD	70	100,00 %
BL	122	12,88 %
Wanke, BL	40	32,79 %
Ullrich, BL	41	33,61 %
Thieke, BL	6	4,92 %
Borchert, BL	15	12,30 %
Reinhard, BL	1	0,82 %

Ludwig, BL	1	0,82 %
Ullrich, BL	3	2,46 %
Glau, BL	0	0,00 %
Teichmann, BL	1	0,82 %
Emisch, BL	0	0,00 %
Guth, BL	2	1,64 %
Woodhouse, BL	9	7,38 %
Buttler, BL	3	2,46 %
Wählergemeinschaft Kallinchen	3	0,32 %
Schulz, Wählergemeinschaft Kallinchen	3	100,00 %
Haupt, Wählergemeinschaft Kallinchen	0	0,00 %
Frauenverein Nächst Neuendorf e.V.	17	1,80 %
Timm, Frauenverein Nächst Neuendorf e.V.	10	58,82 %
Böcker, Frauenverein Nächst Neuendorf e.V.	0	0,00 %
Wosch, Frauenverein Nächst Neuendorf e.V.	0	0,00 %
May, Frauenverein Nächst Neuendorf e.V.	6	35,29 %
Jänicke, Frauenverein Nächst Neuendorf e.V.	1	5,88 %
FWZ	109	11,51 %
Miersch, FWZ	51	46,79 %
Jungbluth, FWZ	3	2,75 %
Klucke, FWZ	2	1,83 %
Ehresmann, FWZ	9	8,26 %
Wusterack, FWZ	16	14,68 %
Emmerich, FWZ	10	9,17 %
Schulze, FWZ	18	16,51 %
Freiherr von Lützwow, Einzelbewerber	5	0,53 %
Freiherr von Lützwow, Einzelbewerber	5	100,00 %

Rathaus Konferenzraum

	Anzahl	Prozent
Wahlberechtigte	1.239	
Wähler/innen	315	25,42 %
ungültige Stimmzettel	10	3,17 %
gültige Stimmen	888	
SPD	101	11,37 %
Lüders, SPD	26	25,74 %
Freifrau von Schrötter, SPD	21	20,79 %
Kerbs, SPD	16	15,84 %
Ziemeck, SPD	3	2,97 %
Klauck, SPD	22	21,78 %
Ramin, SPD	5	4,95 %
Jerchel, SPD	3	2,97 %
Puls, SPD	5	4,95 %
DIE LINKE	155	17,45 %
Preuß, DIE LINKE	90	58,06 %
Graffunder, DIE LINKE	10	6,45 %
Loy, DIE LINKE	10	6,45 %
Dr. Reinecke, DIE LINKE	8	5,16 %
Schmitt, DIE LINKE	6	3,87 %
Sloty, DIE LINKE	5	3,23 %
Tschorn, DIE LINKE	1	0,65 %
Loy, DIE LINKE	9	5,81 %
Brühl, DIE LINKE	0	0,00 %
Steinert, DIE LINKE	2	1,29 %
Büder, DIE LINKE	4	2,58 %
Irrgang, DIE LINKE	7	4,52 %
Schulze, DIE LINKE	3	1,94 %
CDU	85	9,57 %
Kühnapfel, CDU	12	14,12 %
Zurawski, CDU	8	9,41 %
Blanke, CDU	26	30,59 %
Böhme, CDU	3	3,53 %
Reimer, CDU	22	25,88 %
Trautmann, CDU	2	2,35 %
Lorenz, CDU	6	7,06 %
Wolfermann, CDU	2	2,35 %
Schäfer, CDU	4	4,71 %
FDP	7	0,79 %
Andrae, FDP	4	57,14 %

Lindstedt, FDP	0	0,00 %
Sakowski, FDP	1	14,29 %
Andrae, FDP	2	28,57 %
Lindstedt, FDP	0	0,00 %
Plan B	307	34,57 %
Schreiber, Plan B	136	44,30 %
Noack, Plan B	68	22,15 %
Käthe, Plan B	9	2,93 %
Manthey, Plan B	36	11,73 %
Kniesigk, Plan B	5	1,63 %
Schröder, Plan B	16	5,21 %
Hummer, Plan B	9	2,93 %
Degner, Plan B	0	0,00 %
Menges, Plan B	0	0,00 %
Wilke, Plan B	8	2,61 %
Kaulen, Plan B	2	0,65 %
Haenicke, Plan B	0	0,00 %
Thiem, Plan B	1	0,33 %
Juricke, Plan B	0	0,00 %
Lewinsohn, Plan B	0	0,00 %
Böhme, Plan B	7	2,28 %
Böhm, Plan B	1	0,33 %
Dräbing, Plan B	0	0,00 %
Böhm, Plan B	0	0,00 %
Magasch, Plan B	0	0,00 %
Wulsch, Plan B	7	2,28 %
Grothe, Plan B	0	0,00 %
Kynast, Plan B	2	0,65 %
Sülflow, Plan B	0	0,00 %
GRÜNE/B 90	29	3,27 %
Albrecht, GRÜNE/B 90	8	27,59 %
Baranowski, GRÜNE/B 90	21	72,41 %
Czesky, GRÜNE/B 90	0	0,00 %
AfD	58	6,53 %
Leisten, AfD	58	100,00 %
BL	95	10,70 %
Wanke, BL	43	45,26 %
Ullrich, BL	23	24,21 %
Thieke, BL	1	1,05 %
Borchert, BL	4	4,21 %
Reinhard, BL	4	4,21 %

Ludwig, BL	1	1,05 %
Ullrich, BL	5	5,26 %
Glau, BL	2	2,11 %
Teichmann, BL	7	7,37 %
Emisch, BL	1	1,05 %
Guth, BL	0	0,00 %
Woodhouse, BL	4	4,21 %
Buttler, BL	0	0,00 %
Wählergemeinschaft Kallinchen	0	0,00 %
Schulz, Wählergemeinschaft Kallinchen	0	---
Haupt, Wählergemeinschaft Kallinchen	0	---
Frauenverein Nächst Neuendorf e.V.	1	0,11 %
Timm, Frauenverein Nächst Neuendorf e.V.	1	100,00 %
Böcker, Frauenverein Nächst Neuendorf e.V.	0	0,00 %
Wosch, Frauenverein Nächst Neuendorf e.V.	0	0,00 %
May, Frauenverein Nächst Neuendorf e.V.	0	0,00 %
Jänicke, Frauenverein Nächst Neuendorf e.V.	0	0,00 %
FWZ	47	5,29 %
Miersch, FWZ	19	40,43 %
Jungbluth, FWZ	0	0,00 %
Klucke, FWZ	1	2,13 %
Ehresmann, FWZ	2	4,26 %
Wusterack, FWZ	3	6,38 %
Emmerich, FWZ	9	19,15 %
Schulze, FWZ	13	27,66 %
Freiherr von Lützwow, Einzelbewerber	3	0,34 %
Freiherr von Lützwow, Einzelbewerber	3	100,00 %

Rathaus Standesamt

	Anzahl	Prozent
Wahlberechtigte	1.245	
Wähler/innen	353	28,35 %
ungültige Stimmzettel	15	4,25 %
gültige Stimmen	993	
SPD	104	10,47 %
Lüders, SPD	23	22,12 %
Freifrau von Schrötter, SPD	31	29,81 %
Kerbs, SPD	18	17,31 %
Ziemeck, SPD	6	5,77 %
Klauck, SPD	20	19,23 %
Ramin, SPD	2	1,92 %
Jerchel, SPD	3	2,88 %
Puls, SPD	1	0,96 %
DIE LINKE	124	12,49 %
Preuß, DIE LINKE	67	54,03 %
Graffunder, DIE LINKE	4	3,23 %
Loy, DIE LINKE	12	9,68 %
Dr. Reinecke, DIE LINKE	14	11,29 %
Schmitt, DIE LINKE	5	4,03 %
Sloty, DIE LINKE	1	0,81 %
Tschorn, DIE LINKE	3	2,42 %
Loy, DIE LINKE	3	2,42 %
Brühl, DIE LINKE	0	0,00 %
Steinert, DIE LINKE	2	1,61 %
Büder, DIE LINKE	1	0,81 %
Irrgang, DIE LINKE	12	9,68 %
Schulze, DIE LINKE	0	0,00 %
CDU	126	12,69 %
Kühnapfel, CDU	14	11,11 %
Zurawski, CDU	8	6,35 %
Blanke, CDU	29	23,02 %
Böhme, CDU	14	11,11 %
Reimer, CDU	37	29,37 %
Trautmann, CDU	0	0,00 %
Lorenz, CDU	3	2,38 %
Wolfermann, CDU	4	3,17 %
Schäfer, CDU	17	13,49 %
FDP	18	1,81 %
Andrae, FDP	12	66,67 %

Lindstedt, FDP	5	27,78 %
Sakowski, FDP	0	0,00 %
Andrae, FDP	1	5,56 %
Lindstedt, FDP	0	0,00 %
Plan B	305	30,72 %
Schreiber, Plan B	141	46,23 %
Noack, Plan B	64	20,98 %
Käthe, Plan B	15	4,92 %
Manthey, Plan B	24	7,87 %
Kniesigk, Plan B	35	11,48 %
Schröder, Plan B	4	1,31 %
Hummer, Plan B	2	0,66 %
Degner, Plan B	0	0,00 %
Menges, Plan B	0	0,00 %
Wilke, Plan B	3	0,98 %
Kaulen, Plan B	0	0,00 %
Haenicke, Plan B	7	2,30 %
Thiem, Plan B	1	0,33 %
Juricke, Plan B	0	0,00 %
Lewinsohn, Plan B	2	0,66 %
Böhme, Plan B	0	0,00 %
Böhm, Plan B	0	0,00 %
Dräbing, Plan B	4	1,31 %
Böhm, Plan B	0	0,00 %
Magasch, Plan B	0	0,00 %
Wulsch, Plan B	0	0,00 %
Grothe, Plan B	0	0,00 %
Kynast, Plan B	2	0,66 %
Sülflow, Plan B	1	0,33 %
GRÜNE/B 90	39	3,93 %
Albrecht, GRÜNE/B 90	10	25,64 %
Baranowski, GRÜNE/B 90	24	61,54 %
Czesky, GRÜNE/B 90	5	12,82 %
AfD	44	4,43 %
Leisten, AfD	44	100,00 %
BL	117	11,78 %
Wanke, BL	36	30,77 %
Ullrich, BL	27	23,08 %
Thieke, BL	3	2,56 %
Borchert, BL	8	6,84 %
Reinhard, BL	2	1,71 %

Ludwig, BL	1	0,85 %
Ullrich, BL	1	0,85 %
Glau, BL	5	4,27 %
Teichmann, BL	26	22,22 %
Emisch, BL	4	3,42 %
Guth, BL	3	2,56 %
Woodhouse, BL	1	0,85 %
Buttler, BL	0	0,00 %
Wählergemeinschaft Kallinchen	2	0,20 %
Schulz, Wählergemeinschaft Kallinchen	1	50,00 %
Haupt, Wählergemeinschaft Kallinchen	1	50,00 %
Frauenverein Nächst Neuendorf e.V.	23	2,32 %
Timm, Frauenverein Nächst Neuendorf e.V.	10	43,48 %
Böcker, Frauenverein Nächst Neuendorf e.V.	1	4,35 %
Wosch, Frauenverein Nächst Neuendorf e.V.	6	26,09 %
May, Frauenverein Nächst Neuendorf e.V.	4	17,39 %
Jänicke, Frauenverein Nächst Neuendorf e.V.	2	8,70 %
FWZ	78	7,85 %
Miersch, FWZ	36	46,15 %
Jungbluth, FWZ	2	2,56 %
Klucke, FWZ	14	17,95 %
Ehresmann, FWZ	3	3,85 %
Wusterack, FWZ	0	0,00 %
Emmerich, FWZ	10	12,82 %
Schulze, FWZ	13	16,67 %
Freiherr von Lützwow, Einzelbewerber	13	1,31 %
Freiherr von Lützwow, Einzelbewerber	13	100,00 %

GS Dabendorf

	Anzahl	Prozent
Wahlberechtigte	1.160	
Wähler/innen	430	37,07 %
ungültige Stimmzettel	17	3,95 %
gültige Stimmen	1.237	
SPD	68	5,50 %
Lüders, SPD	14	20,59 %
Freifrau von Schrötter, SPD	15	22,06 %
Kerbs, SPD	24	35,29 %
Ziemeck, SPD	4	5,88 %
Klauck, SPD	5	7,35 %
Ramin, SPD	4	5,88 %
Jerchel, SPD	0	0,00 %
Puls, SPD	2	2,94 %
DIE LINKE	109	8,81 %
Preuß, DIE LINKE	67	61,47 %
Graffunder, DIE LINKE	2	1,83 %
Loy, DIE LINKE	4	3,67 %
Dr. Reinecke, DIE LINKE	6	5,50 %
Schmitt, DIE LINKE	8	7,34 %
Sloty, DIE LINKE	2	1,83 %
Tschorn, DIE LINKE	0	0,00 %
Loy, DIE LINKE	6	5,50 %
Brühl, DIE LINKE	1	0,92 %
Steinert, DIE LINKE	5	4,59 %
Büder, DIE LINKE	2	1,83 %
Irrgang, DIE LINKE	5	4,59 %
Schulze, DIE LINKE	1	0,92 %
CDU	130	10,51 %
Kühnapfel, CDU	13	10,00 %
Zurawski, CDU	11	8,46 %
Blanke, CDU	20	15,38 %
Böhme, CDU	37	28,46 %
Reimer, CDU	22	16,92 %
Trautmann, CDU	1	0,77 %
Lorenz, CDU	6	4,62 %
Wolfermann, CDU	1	0,77 %
Schäfer, CDU	19	14,62 %
FDP	15	1,21 %
Andrae, FDP	5	33,33 %

Lindstedt, FDP	2	13,33 %
Sakowski, FDP	5	33,33 %
Andrae, FDP	0	0,00 %
Lindstedt, FDP	3	20,00 %
Plan B	561	45,35 %
Schreiber, Plan B	218	38,86 %
Noack, Plan B	103	18,36 %
Käthe, Plan B	7	1,25 %
Manthey, Plan B	134	23,89 %
Kniesigk, Plan B	4	0,71 %
Schröder, Plan B	4	0,71 %
Hummer, Plan B	28	4,99 %
Degner, Plan B	0	0,00 %
Menges, Plan B	0	0,00 %
Wilke, Plan B	4	0,71 %
Kaulen, Plan B	3	0,53 %
Haenicke, Plan B	0	0,00 %
Thiem, Plan B	15	2,67 %
Juricke, Plan B	2	0,36 %
Lewinsohn, Plan B	3	0,53 %
Böhme, Plan B	23	4,10 %
Böhm, Plan B	1	0,18 %
Dräbing, Plan B	7	1,25 %
Böhm, Plan B	0	0,00 %
Magasch, Plan B	0	0,00 %
Wulsch, Plan B	1	0,18 %
Grothe, Plan B	1	0,18 %
Kynast, Plan B	3	0,53 %
Sülflow, Plan B	0	0,00 %
GRÜNE/B 90	30	2,43 %
Albrecht, GRÜNE/B 90	8	26,67 %
Baranowski, GRÜNE/B 90	11	36,67 %
Czesky, GRÜNE/B 90	11	36,67 %
AfD	78	6,31 %
Leisten, AfD	78	100,00 %
BL	185	14,96 %
Wanke, BL	88	47,57 %
Ullrich, BL	38	20,54 %
Thieke, BL	4	2,16 %
Borchert, BL	5	2,70 %
Reinhard, BL	4	2,16 %

Ludwig, BL	2	1,08 %
Ullrich, BL	10	5,41 %
Glau, BL	7	3,78 %
Teichmann, BL	5	2,70 %
Emisch, BL	4	2,16 %
Guth, BL	7	3,78 %
Woodhouse, BL	3	1,62 %
Buttler, BL	8	4,32 %
Wählergemeinschaft Kallinchen	0	0,00 %
Schulz, Wählergemeinschaft Kallinchen	0	---
Haupt, Wählergemeinschaft Kallinchen	0	---
Frauenverein Nächst Neuendorf e.V.	8	0,65 %
Timm, Frauenverein Nächst Neuendorf e.V.	2	25,00 %
Böcker, Frauenverein Nächst Neuendorf e.V.	2	25,00 %
Wosch, Frauenverein Nächst Neuendorf e.V.	0	0,00 %
May, Frauenverein Nächst Neuendorf e.V.	3	37,50 %
Jänicke, Frauenverein Nächst Neuendorf e.V.	1	12,50 %
FWZ	43	3,48 %
Miersch, FWZ	5	11,63 %
Jungbluth, FWZ	1	2,33 %
Klucke, FWZ	16	37,21 %
Ehresmann, FWZ	0	0,00 %
Wusterack, FWZ	1	2,33 %
Emmerich, FWZ	0	0,00 %
Schulze, FWZ	20	46,51 %
Freiherr von Lützwow, Einzelbewerber	10	0,81 %
Freiherr von Lützwow, Einzelbewerber	10	100,00 %

Keglerheim Dabendorf

	Anzahl	Prozent
Wahlberechtigte	1.223	
Wähler/innen	437	35,73 %
ungültige Stimmzettel	7	1,60 %
gültige Stimmen	1.278	
SPD	110	8,61 %
Lüders, SPD	23	20,91 %
Freifrau von Schrötter, SPD	11	10,00 %
Kerbs, SPD	60	54,55 %
Ziemeck, SPD	1	0,91 %
Klauck, SPD	10	9,09 %
Ramin, SPD	1	0,91 %
Jerchel, SPD	0	0,00 %
Puls, SPD	4	3,64 %
DIE LINKE	120	9,39 %
Preuß, DIE LINKE	86	71,67 %
Graffunder, DIE LINKE	9	7,50 %
Loy, DIE LINKE	10	8,33 %
Dr. Reinecke, DIE LINKE	4	3,33 %
Schmitt, DIE LINKE	3	2,50 %
Sloty, DIE LINKE	4	3,33 %
Tschorn, DIE LINKE	2	1,67 %
Loy, DIE LINKE	0	0,00 %
Brühl, DIE LINKE	1	0,83 %
Steinert, DIE LINKE	0	0,00 %
Büder, DIE LINKE	1	0,83 %
Irrgang, DIE LINKE	0	0,00 %
Schulze, DIE LINKE	0	0,00 %
CDU	113	8,84 %
Kühnapfel, CDU	10	8,85 %
Zurawski, CDU	7	6,19 %
Blanke, CDU	24	21,24 %
Böhme, CDU	12	10,62 %
Reimer, CDU	12	10,62 %
Trautmann, CDU	6	5,31 %
Lorenz, CDU	7	6,19 %
Wolfermann, CDU	1	0,88 %
Schäfer, CDU	34	30,09 %
FDP	28	2,19 %
Andrae, FDP	17	60,71 %

Lindstedt, FDP	5	17,86 %
Sakowski, FDP	1	3,57 %
Andrae, FDP	1	3,57 %
Lindstedt, FDP	4	14,29 %
Plan B	636	49,77 %
Schreiber, Plan B	280	44,03 %
Noack, Plan B	152	23,90 %
Käthe, Plan B	22	3,46 %
Manthey, Plan B	115	18,08 %
Kniesigk, Plan B	4	0,63 %
Schröder, Plan B	4	0,63 %
Hummer, Plan B	20	3,14 %
Degner, Plan B	1	0,16 %
Menges, Plan B	0	0,00 %
Wilke, Plan B	3	0,47 %
Kaulen, Plan B	0	0,00 %
Haenicke, Plan B	3	0,47 %
Thiem, Plan B	8	1,26 %
Juricke, Plan B	1	0,16 %
Lewinsohn, Plan B	0	0,00 %
Böhme, Plan B	5	0,79 %
Böhm, Plan B	0	0,00 %
Dräbing, Plan B	18	2,83 %
Böhm, Plan B	0	0,00 %
Magasch, Plan B	0	0,00 %
Wulsch, Plan B	0	0,00 %
Grothe, Plan B	0	0,00 %
Kynast, Plan B	0	0,00 %
Sülflow, Plan B	0	0,00 %
GRÜNE/B 90	39	3,05 %
Albrecht, GRÜNE/B 90	9	23,08 %
Baranowski, GRÜNE/B 90	22	56,41 %
Czesky, GRÜNE/B 90	8	20,51 %
AfD	75	5,87 %
Leisten, AfD	75	100,00 %
BL	101	7,90 %
Wanke, BL	35	34,65 %
Ullrich, BL	19	18,81 %
Thieke, BL	3	2,97 %
Borchert, BL	0	0,00 %
Reinhard, BL	5	4,95 %

Ludwig, BL	0	0,00 %
Ullrich, BL	2	1,98 %
Glau, BL	0	0,00 %
Teichmann, BL	3	2,97 %
Emisch, BL	13	12,87 %
Guth, BL	3	2,97 %
Woodhouse, BL	1	0,99 %
Buttler, BL	17	16,83 %
Wählergemeinschaft Kallinchen	0	0,00 %
Schulz, Wählergemeinschaft Kallinchen	0	---
Haupt, Wählergemeinschaft Kallinchen	0	---
Frauenverein Nächst Neuendorf e.V.	12	0,94 %
Timm, Frauenverein Nächst Neuendorf e.V.	10	83,33 %
Böcker, Frauenverein Nächst Neuendorf e.V.	0	0,00 %
Wosch, Frauenverein Nächst Neuendorf e.V.	2	16,67 %
May, Frauenverein Nächst Neuendorf e.V.	0	0,00 %
Jänicke, Frauenverein Nächst Neuendorf e.V.	0	0,00 %
FWZ	42	3,29 %
Miersch, FWZ	4	9,52 %
Jungbluth, FWZ	1	2,38 %
Klücke, FWZ	5	11,90 %
Ehresmann, FWZ	0	0,00 %
Wusterack, FWZ	0	0,00 %
Emmerich, FWZ	2	4,76 %
Schulze, FWZ	30	71,43 %
Freiherr von Lützwow, Einzelbewerber	2	0,16 %
Freiherr von Lützwow, Einzelbewerber	2	100,00 %

FFW Schöneiche

	Anzahl	Prozent
Wahlberechtigte	471	
Wähler/innen	297	63,06 %
ungültige Stimmzettel	10	3,37 %
gültige Stimmen	830	
SPD	54	6,51 %
Lüders, SPD	17	31,48 %
Freifrau von Schrötter, SPD	18	33,33 %
Kerbs, SPD	4	7,41 %
Ziemeck, SPD	0	0,00 %
Klauck, SPD	10	18,52 %
Ramin, SPD	2	3,70 %
Jerchel, SPD	3	5,56 %
Puls, SPD	0	0,00 %
DIE LINKE	24	2,89 %
Preuß, DIE LINKE	10	41,67 %
Graffunder, DIE LINKE	2	8,33 %
Loy, DIE LINKE	1	4,17 %
Dr. Reinecke, DIE LINKE	0	0,00 %
Schmitt, DIE LINKE	0	0,00 %
Sloty, DIE LINKE	1	4,17 %
Tschorn, DIE LINKE	1	4,17 %
Loy, DIE LINKE	0	0,00 %
Brühl, DIE LINKE	0	0,00 %
Steinert, DIE LINKE	0	0,00 %
Büder, DIE LINKE	3	12,50 %
Irrgang, DIE LINKE	3	12,50 %
Schulze, DIE LINKE	3	12,50 %
CDU	84	10,12 %
Kühnapfel, CDU	35	41,67 %
Zurawski, CDU	4	4,76 %
Blanke, CDU	25	29,76 %
Böhme, CDU	3	3,57 %
Reimer, CDU	6	7,14 %
Trautmann, CDU	4	4,76 %
Lorenz, CDU	0	0,00 %
Wolfermann, CDU	5	5,95 %
Schäfer, CDU	2	2,38 %
FDP	6	0,72 %
Andrae, FDP	3	50,00 %

Lindstedt, FDP	0	0,00 %
Sakowski, FDP	3	50,00 %
Andrae, FDP	0	0,00 %
Lindstedt, FDP	0	0,00 %
Plan B	525	63,25 %
Schreiber, Plan B	82	15,62 %
Noack, Plan B	19	3,62 %
Käthe, Plan B	14	2,67 %
Manthey, Plan B	29	5,52 %
Kniesigk, Plan B	29	5,52 %
Schröder, Plan B	0	0,00 %
Hummer, Plan B	3	0,57 %
Degner, Plan B	0	0,00 %
Menges, Plan B	1	0,19 %
Wilke, Plan B	180	34,29 %
Kaulen, Plan B	0	0,00 %
Haenicke, Plan B	0	0,00 %
Thiem, Plan B	0	0,00 %
Juricke, Plan B	0	0,00 %
Lewinsohn, Plan B	1	0,19 %
Böhme, Plan B	0	0,00 %
Böhm, Plan B	0	0,00 %
Dräbing, Plan B	0	0,00 %
Böhm, Plan B	0	0,00 %
Magasch, Plan B	91	17,33 %
Wulsch, Plan B	1	0,19 %
Grothe, Plan B	75	14,29 %
Kynast, Plan B	0	0,00 %
Sülflow, Plan B	0	0,00 %
GRÜNE/B 90	0	0,00 %
Albrecht, GRÜNE/B 90	0	---
Baranowski, GRÜNE/B 90	0	---
Czesky, GRÜNE/B 90	0	---
AfD	2	0,24 %
Leisten, AfD	2	100,00 %
BL	89	10,72 %
Wanke, BL	37	41,57 %
Ullrich, BL	3	3,37 %
Thieke, BL	46	51,69 %
Borchert, BL	3	3,37 %
Reinhard, BL	0	0,00 %

Ludwig, BL	0	0,00 %
Ullrich, BL	0	0,00 %
Glau, BL	0	0,00 %
Teichmann, BL	0	0,00 %
Emisch, BL	0	0,00 %
Guth, BL	0	0,00 %
Woodhouse, BL	0	0,00 %
Buttler, BL	0	0,00 %
Wählergemeinschaft Kallinchen	0	0,00 %
Schulz, Wählergemeinschaft Kallinchen	0	---
Haupt, Wählergemeinschaft Kallinchen	0	---
Frauenverein Nächst Neuendorf e.V.	20	2,41 %
Timm, Frauenverein Nächst Neuendorf e.V.	20	100,00 %
Böcker, Frauenverein Nächst Neuendorf e.V.	0	0,00 %
Wosch, Frauenverein Nächst Neuendorf e.V.	0	0,00 %
May, Frauenverein Nächst Neuendorf e.V.	0	0,00 %
Jänicke, Frauenverein Nächst Neuendorf e.V.	0	0,00 %
FWZ	24	2,89 %
Miersch, FWZ	6	25,00 %
Jungbluth, FWZ	0	0,00 %
Klucke, FWZ	1	4,17 %
Ehresmann, FWZ	7	29,17 %
Wusterack, FWZ	0	0,00 %
Emmerich, FWZ	0	0,00 %
Schulze, FWZ	10	41,67 %
Freiherr von Lützwow, Einzelbewerber	2	0,24 %
Freiherr von Lützwow, Einzelbewerber	2	100,00 %

DGH Kallinchen

	Anzahl	Prozent
Wahlberechtigte	443	
Wähler/innen	215	48,53 %
ungültige Stimmzettel	8	3,72 %
gültige Stimmen	619	
SPD	22	3,55 %
Lüders, SPD	6	27,27 %
Freifrau von Schrötter, SPD	3	13,64 %
Kerbs, SPD	8	36,36 %
Ziemeck, SPD	2	9,09 %
Klauck, SPD	2	9,09 %
Ramin, SPD	0	0,00 %
Jerchel, SPD	0	0,00 %
Puls, SPD	1	4,55 %
DIE LINKE	50	8,08 %
Preuß, DIE LINKE	28	56,00 %
Graffunder, DIE LINKE	7	14,00 %
Loy, DIE LINKE	3	6,00 %
Dr. Reinecke, DIE LINKE	5	10,00 %
Schmitt, DIE LINKE	0	0,00 %
Sloty, DIE LINKE	0	0,00 %
Tschorn, DIE LINKE	2	4,00 %
Loy, DIE LINKE	1	2,00 %
Brühl, DIE LINKE	0	0,00 %
Steinert, DIE LINKE	2	4,00 %
Büder, DIE LINKE	0	0,00 %
Irrgang, DIE LINKE	1	2,00 %
Schulze, DIE LINKE	1	2,00 %
CDU	66	10,66 %
Kühnapfel, CDU	23	34,85 %
Zurawski, CDU	4	6,06 %
Blanke, CDU	6	9,09 %
Böhme, CDU	2	3,03 %
Reimer, CDU	4	6,06 %
Trautmann, CDU	24	36,36 %
Lorenz, CDU	2	3,03 %
Wolfermann, CDU	1	1,52 %
Schäfer, CDU	0	0,00 %
FDP	1	0,16 %
Andrae, FDP	1	100,00 %

Lindstedt, FDP	0	0,00 %
Sakowski, FDP	0	0,00 %
Andrae, FDP	0	0,00 %
Lindstedt, FDP	0	0,00 %
Plan B	95	15,35 %
Schreiber, Plan B	48	50,53 %
Noack, Plan B	6	6,32 %
Käthe, Plan B	1	1,05 %
Manthey, Plan B	7	7,37 %
Kniesigk, Plan B	11	11,58 %
Schröder, Plan B	0	0,00 %
Hummer, Plan B	0	0,00 %
Degner, Plan B	2	2,11 %
Menges, Plan B	1	1,05 %
Wilke, Plan B	1	1,05 %
Kaulen, Plan B	3	3,16 %
Haenicke, Plan B	3	3,16 %
Thiem, Plan B	0	0,00 %
Juricke, Plan B	1	1,05 %
Lewinsohn, Plan B	1	1,05 %
Böhme, Plan B	0	0,00 %
Böhm, Plan B	4	4,21 %
Dräbing, Plan B	0	0,00 %
Böhm, Plan B	0	0,00 %
Magasch, Plan B	3	3,16 %
Wulsch, Plan B	0	0,00 %
Grothe, Plan B	2	2,11 %
Kynast, Plan B	1	1,05 %
Sülflow, Plan B	0	0,00 %
GRÜNE/B 90	6	0,97 %
Albrecht, GRÜNE/B 90	2	33,33 %
Baranowski, GRÜNE/B 90	3	50,00 %
Czesky, GRÜNE/B 90	1	16,67 %
AfD	40	6,46 %
Leisten, AfD	40	100,00 %
BL	32	5,17 %
Wanke, BL	6	18,75 %
Ullrich, BL	5	15,62 %
Thieke, BL	6	18,75 %
Borchert, BL	4	12,50 %
Reinhard, BL	3	9,38 %

Ludwig, BL	0	0,00 %
Ullrich, BL	1	3,12 %
Glau, BL	1	3,12 %
Teichmann, BL	0	0,00 %
Emisch, BL	4	12,50 %
Guth, BL	0	0,00 %
Woodhouse, BL	1	3,12 %
Buttler, BL	1	3,12 %
Wählergemeinschaft Kallinchen	253	40,87 %
Schulz, Wählergemeinschaft Kallinchen	215	84,98 %
Haupt, Wählergemeinschaft Kallinchen	38	15,02 %
Frauenverein Nächst Neuendorf e.V.	5	0,81 %
Timm, Frauenverein Nächst Neuendorf e.V.	1	20,00 %
Böcker, Frauenverein Nächst Neuendorf e.V.	0	0,00 %
Wosch, Frauenverein Nächst Neuendorf e.V.	1	20,00 %
May, Frauenverein Nächst Neuendorf e.V.	3	60,00 %
Jänicke, Frauenverein Nächst Neuendorf e.V.	0	0,00 %
FWZ	49	7,92 %
Miersch, FWZ	5	10,20 %
Jungbluth, FWZ	1	2,04 %
Klucke, FWZ	2	4,08 %
Ehresmann, FWZ	34	69,39 %
Wusterack, FWZ	1	2,04 %
Emmerich, FWZ	1	2,04 %
Schulze, FWZ	5	10,20 %
Freiherr von Lützwow, Einzelbewerber	0	0,00 %
Freiherr von Lützwow, Einzelbewerber	0	---

Gaststätte St. Hubertus Wünsdorf

	Anzahl	Prozent
Wahlberechtigte	1.142	
Wähler/innen	290	25,39 %
ungültige Stimmzettel	8	2,76 %
gültige Stimmen	824	
SPD	52	6,31 %
Lüders, SPD	21	40,38 %
Freifrau von Schrötter, SPD	11	21,15 %
Kerbs, SPD	2	3,85 %
Ziemeck, SPD	0	0,00 %
Klauck, SPD	5	9,62 %
Ramin, SPD	9	17,31 %
Jerchel, SPD	2	3,85 %
Puls, SPD	2	3,85 %
DIE LINKE	139	16,87 %
Preuß, DIE LINKE	69	49,64 %
Graffunder, DIE LINKE	12	8,63 %
Loy, DIE LINKE	13	9,35 %
Dr. Reinecke, DIE LINKE	4	2,88 %
Schmitt, DIE LINKE	3	2,16 %
Sloty, DIE LINKE	17	12,23 %
Tschorn, DIE LINKE	3	2,16 %
Loy, DIE LINKE	8	5,76 %
Brühl, DIE LINKE	0	0,00 %
Steinert, DIE LINKE	0	0,00 %
Büder, DIE LINKE	5	3,60 %
Irrgang, DIE LINKE	1	0,72 %
Schulze, DIE LINKE	4	2,88 %
CDU	100	12,14 %
Kühnapfel, CDU	7	7,00 %
Zurawski, CDU	51	51,00 %
Blanke, CDU	16	16,00 %
Böhme, CDU	5	5,00 %
Reimer, CDU	12	12,00 %
Trautmann, CDU	1	1,00 %
Lorenz, CDU	2	2,00 %
Wolfermann, CDU	5	5,00 %
Schäfer, CDU	1	1,00 %
FDP	23	2,79 %
Andrae, FDP	6	26,09 %

Lindstedt, FDP	10	43,48 %
Sakowski, FDP	3	13,04 %
Andrae, FDP	0	0,00 %
Lindstedt, FDP	4	17,39 %
Plan B	202	24,51 %
Schreiber, Plan B	119	58,91 %
Noack, Plan B	14	6,93 %
Käthe, Plan B	10	4,95 %
Manthey, Plan B	11	5,45 %
Kniesigk, Plan B	3	1,49 %
Schröder, Plan B	10	4,95 %
Hummer, Plan B	17	8,42 %
Degner, Plan B	0	0,00 %
Menges, Plan B	2	0,99 %
Wilke, Plan B	0	0,00 %
Kaulen, Plan B	1	0,50 %
Haenicke, Plan B	0	0,00 %
Thiem, Plan B	5	2,48 %
Juricke, Plan B	1	0,50 %
Lewinsohn, Plan B	1	0,50 %
Böhme, Plan B	3	1,49 %
Böhm, Plan B	0	0,00 %
Dräbing, Plan B	0	0,00 %
Böhm, Plan B	1	0,50 %
Magasch, Plan B	1	0,50 %
Wulsch, Plan B	0	0,00 %
Grothe, Plan B	0	0,00 %
Kynast, Plan B	3	1,49 %
Sülflow, Plan B	0	0,00 %
GRÜNE/B 90	22	2,67 %
Albrecht, GRÜNE/B 90	10	45,45 %
Baranowski, GRÜNE/B 90	7	31,82 %
Czesky, GRÜNE/B 90	5	22,73 %
AfD	39	4,73 %
Leisten, AfD	39	100,00 %
BL	42	5,10 %
Wanke, BL	14	33,33 %
Ullrich, BL	3	7,14 %
Thieke, BL	2	4,76 %
Borchert, BL	8	19,05 %
Reinhard, BL	2	4,76 %

Ludwig, BL	4	9,52 %
Ullrich, BL	0	0,00 %
Glau, BL	4	9,52 %
Teichmann, BL	2	4,76 %
Emisch, BL	0	0,00 %
Guth, BL	1	2,38 %
Woodhouse, BL	1	2,38 %
Buttler, BL	1	2,38 %
Wählergemeinschaft Kallinchen	8	0,97 %
Schulz, Wählergemeinschaft Kallinchen	5	62,50 %
Haupt, Wählergemeinschaft Kallinchen	3	37,50 %
Frauenverein Nächst Neuendorf e.V.	6	0,73 %
Timm, Frauenverein Nächst Neuendorf e.V.	4	66,67 %
Böcker, Frauenverein Nächst Neuendorf e.V.	0	0,00 %
Wosch, Frauenverein Nächst Neuendorf e.V.	2	33,33 %
May, Frauenverein Nächst Neuendorf e.V.	0	0,00 %
Jänicke, Frauenverein Nächst Neuendorf e.V.	0	0,00 %
FWZ	20	2,43 %
Miersch, FWZ	1	5,00 %
Jungbluth, FWZ	7	35,00 %
Klucke, FWZ	5	25,00 %
Ehresmann, FWZ	1	5,00 %
Wusterack, FWZ	0	0,00 %
Emmerich, FWZ	0	0,00 %
Schulze, FWZ	6	30,00 %
Freiherr von Lützwow, Einzelbewerber	171	20,75 %
Freiherr von Lützwow, Einzelbewerber	171	100,00 %

OS Wünsdorf

	Anzahl	Prozent
Wahlberechtigte	1.054	
Wähler/innen	335	31,78 %
ungültige Stimmzettel	17	5,07 %
gültige Stimmen	950	
SPD	60	6,32 %
Lüders, SPD	16	26,67 %
Freifrau von Schrötter, SPD	13	21,67 %
Kerbs, SPD	13	21,67 %
Ziemeck, SPD	1	1,67 %
Klauck, SPD	8	13,33 %
Ramin, SPD	7	11,67 %
Jerchel, SPD	0	0,00 %
Puls, SPD	2	3,33 %
DIE LINKE	82	8,63 %
Preuß, DIE LINKE	42	51,22 %
Graffunder, DIE LINKE	5	6,10 %
Loy, DIE LINKE	5	6,10 %
Dr. Reinecke, DIE LINKE	5	6,10 %
Schmitt, DIE LINKE	4	4,88 %
Sloty, DIE LINKE	16	19,51 %
Tschorn, DIE LINKE	2	2,44 %
Loy, DIE LINKE	1	1,22 %
Brühl, DIE LINKE	0	0,00 %
Steinert, DIE LINKE	0	0,00 %
Büder, DIE LINKE	0	0,00 %
Irrgang, DIE LINKE	0	0,00 %
Schulze, DIE LINKE	2	2,44 %
CDU	153	16,11 %
Kühnapfel, CDU	43	28,10 %
Zurawski, CDU	79	51,63 %
Blanke, CDU	15	9,80 %
Böhme, CDU	8	5,23 %
Reimer, CDU	6	3,92 %
Trautmann, CDU	0	0,00 %
Lorenz, CDU	1	0,65 %
Wolfermann, CDU	0	0,00 %
Schäfer, CDU	1	0,65 %
FDP	21	2,21 %
Andrae, FDP	6	28,57 %

Lindstedt, FDP	1	4,76 %
Sakowski, FDP	2	9,52 %
Andrae, FDP	0	0,00 %
Lindstedt, FDP	12	57,14 %
Plan B	254	26,74 %
Schreiber, Plan B	162	63,78 %
Noack, Plan B	29	11,42 %
Käthe, Plan B	4	1,57 %
Manthey, Plan B	14	5,51 %
Kniesigk, Plan B	5	1,97 %
Schröder, Plan B	10	3,94 %
Hummer, Plan B	8	3,15 %
Degner, Plan B	3	1,18 %
Menges, Plan B	1	0,39 %
Wilke, Plan B	0	0,00 %
Kaulen, Plan B	2	0,79 %
Haenicke, Plan B	1	0,39 %
Thiem, Plan B	0	0,00 %
Juricke, Plan B	1	0,39 %
Lewinsohn, Plan B	5	1,97 %
Böhme, Plan B	1	0,39 %
Böhm, Plan B	3	1,18 %
Dräbing, Plan B	0	0,00 %
Böhm, Plan B	0	0,00 %
Magasch, Plan B	0	0,00 %
Wulsch, Plan B	0	0,00 %
Grothe, Plan B	3	1,18 %
Kynast, Plan B	2	0,79 %
Sülflow, Plan B	0	0,00 %
GRÜNE/B 90	35	3,68 %
Albrecht, GRÜNE/B 90	13	37,14 %
Baranowski, GRÜNE/B 90	21	60,00 %
Czesky, GRÜNE/B 90	1	2,86 %
AfD	19	2,00 %
Leisten, AfD	19	100,00 %
BL	62	6,53 %
Wanke, BL	15	24,19 %
Ullrich, BL	10	16,13 %
Thieke, BL	1	1,61 %
Borchert, BL	9	14,52 %
Reinhard, BL	11	17,74 %

Ludwig, BL	0	0,00 %
Ullrich, BL	3	4,84 %
Glau, BL	7	11,29 %
Teichmann, BL	1	1,61 %
Emisch, BL	1	1,61 %
Guth, BL	0	0,00 %
Woodhouse, BL	4	6,45 %
Buttler, BL	0	0,00 %
Wählergemeinschaft Kallinchen	1	0,11 %
Schulz, Wählergemeinschaft Kallinchen	1	100,00 %
Haupt, Wählergemeinschaft Kallinchen	0	0,00 %
Frauenverein Nächst Neuendorf e.V.	14	1,47 %
Timm, Frauenverein Nächst Neuendorf e.V.	7	50,00 %
Böcker, Frauenverein Nächst Neuendorf e.V.	1	7,14 %
Wosch, Frauenverein Nächst Neuendorf e.V.	2	14,29 %
May, Frauenverein Nächst Neuendorf e.V.	0	0,00 %
Jänicke, Frauenverein Nächst Neuendorf e.V.	4	28,57 %
FWZ	72	7,58 %
Miersch, FWZ	7	9,72 %
Jungbluth, FWZ	36	50,00 %
Klucke, FWZ	12	16,67 %
Ehresmann, FWZ	0	0,00 %
Wusterack, FWZ	0	0,00 %
Emmerich, FWZ	1	1,39 %
Schulze, FWZ	16	22,22 %
Freiherr von Lützwow, Einzelbewerber	177	18,63 %
Freiherr von Lützwow, Einzelbewerber	177	100,00 %

FFW Neuhof

	Anzahl	Prozent
Wahlberechtigte	497	
Wähler/innen	165	33,20 %
ungültige Stimmzettel	2	1,21 %
gültige Stimmen	480	
SPD	48	10,00 %
Lüders, SPD	27	56,25 %
Freifrau von Schrötter, SPD	4	8,33 %
Kerbs, SPD	1	2,08 %
Ziemeck, SPD	1	2,08 %
Klauck, SPD	9	18,75 %
Ramin, SPD	5	10,42 %
Jerchel, SPD	0	0,00 %
Puls, SPD	1	2,08 %
DIE LINKE	96	20,00 %
Preuß, DIE LINKE	33	34,38 %
Graffunder, DIE LINKE	8	8,33 %
Loy, DIE LINKE	6	6,25 %
Dr. Reinecke, DIE LINKE	2	2,08 %
Schmitt, DIE LINKE	1	1,04 %
Sloty, DIE LINKE	34	35,42 %
Tschorn, DIE LINKE	3	3,12 %
Loy, DIE LINKE	1	1,04 %
Brühl, DIE LINKE	0	0,00 %
Steinert, DIE LINKE	3	3,12 %
Büder, DIE LINKE	3	3,12 %
Irrgang, DIE LINKE	2	2,08 %
Schulze, DIE LINKE	0	0,00 %
CDU	109	22,71 %
Kühnapfel, CDU	12	11,01 %
Zurawski, CDU	79	72,48 %
Blanke, CDU	6	5,50 %
Böhme, CDU	2	1,83 %
Reimer, CDU	3	2,75 %
Trautmann, CDU	0	0,00 %
Lorenz, CDU	2	1,83 %
Wolfermann, CDU	2	1,83 %
Schäfer, CDU	3	2,75 %
FDP	4	0,83 %
Andrae, FDP	0	0,00 %

Lindstedt, FDP	4	100,00 %
Sakowski, FDP	0	0,00 %
Andrae, FDP	0	0,00 %
Lindstedt, FDP	0	0,00 %
Plan B	68	14,17 %
Schreiber, Plan B	35	51,47 %
Noack, Plan B	3	4,41 %
Käthe, Plan B	2	2,94 %
Manthey, Plan B	9	13,24 %
Kniesigk, Plan B	1	1,47 %
Schröder, Plan B	1	1,47 %
Hummer, Plan B	1	1,47 %
Degner, Plan B	3	4,41 %
Menges, Plan B	0	0,00 %
Wilke, Plan B	0	0,00 %
Kaulen, Plan B	2	2,94 %
Haenicke, Plan B	0	0,00 %
Thiem, Plan B	0	0,00 %
Juricke, Plan B	1	1,47 %
Lewinsohn, Plan B	0	0,00 %
Böhme, Plan B	0	0,00 %
Böhm, Plan B	3	4,41 %
Dräbing, Plan B	5	7,35 %
Böhm, Plan B	2	2,94 %
Magasch, Plan B	0	0,00 %
Wulsch, Plan B	0	0,00 %
Grothe, Plan B	0	0,00 %
Kynast, Plan B	0	0,00 %
Sülflow, Plan B	0	0,00 %
GRÜNE/B 90	16	3,33 %
Albrecht, GRÜNE/B 90	5	31,25 %
Baranowski, GRÜNE/B 90	7	43,75 %
Czesky, GRÜNE/B 90	4	25,00 %
AfD	18	3,75 %
Leisten, AfD	18	100,00 %
BL	19	3,96 %
Wanke, BL	5	26,32 %
Ullrich, BL	2	10,53 %
Thieke, BL	1	5,26 %
Borchert, BL	6	31,58 %
Reinhard, BL	0	0,00 %

Ludwig, BL	1	5,26 %
Ullrich, BL	4	21,05 %
Glau, BL	0	0,00 %
Teichmann, BL	0	0,00 %
Emisch, BL	0	0,00 %
Guth, BL	0	0,00 %
Woodhouse, BL	0	0,00 %
Buttler, BL	0	0,00 %
Wählergemeinschaft Kallinchen	0	0,00 %
Schulz, Wählergemeinschaft Kallinchen	0	---
Haupt, Wählergemeinschaft Kallinchen	0	---
Frauenverein Nächst Neuendorf e.V.	11	2,29 %
Timm, Frauenverein Nächst Neuendorf e.V.	7	63,64 %
Böcker, Frauenverein Nächst Neuendorf e.V.	0	0,00 %
Wosch, Frauenverein Nächst Neuendorf e.V.	1	9,09 %
May, Frauenverein Nächst Neuendorf e.V.	3	27,27 %
Jänicke, Frauenverein Nächst Neuendorf e.V.	0	0,00 %
FWZ	28	5,83 %
Miersch, FWZ	7	25,00 %
Jungbluth, FWZ	11	39,29 %
Klucke, FWZ	0	0,00 %
Ehresmann, FWZ	3	10,71 %
Wusterack, FWZ	0	0,00 %
Emmerich, FWZ	0	0,00 %
Schulze, FWZ	7	25,00 %
Freiherr von Lützwow, Einzelbewerber	63	13,12 %
Freiherr von Lützwow, Einzelbewerber	63	100,00 %

GS Waldstadt I

	Anzahl	Prozent
Wahlberechtigte	807	
Wähler/innen	195	24,16 %
ungültige Stimmzettel	8	4,10 %
gültige Stimmen	556	
SPD	70	12,59 %
Lüders, SPD	10	14,29 %
Freifrau von Schrötter, SPD	7	10,00 %
Kerbs, SPD	10	14,29 %
Ziemeck, SPD	6	8,57 %
Klauck, SPD	8	11,43 %
Ramin, SPD	21	30,00 %
Jerchel, SPD	7	10,00 %
Puls, SPD	1	1,43 %
DIE LINKE	121	21,76 %
Preuß, DIE LINKE	61	50,41 %
Graffunder, DIE LINKE	6	4,96 %
Loy, DIE LINKE	9	7,44 %
Dr. Reinecke, DIE LINKE	4	3,31 %
Schmitt, DIE LINKE	3	2,48 %
Sloty, DIE LINKE	6	4,96 %
Tschorn, DIE LINKE	7	5,79 %
Loy, DIE LINKE	6	4,96 %
Brühl, DIE LINKE	0	0,00 %
Steinert, DIE LINKE	2	1,65 %
Büder, DIE LINKE	10	8,26 %
Irrgang, DIE LINKE	6	4,96 %
Schulze, DIE LINKE	1	0,83 %
CDU	71	12,77 %
Kühnapfel, CDU	15	21,13 %
Zurawski, CDU	25	35,21 %
Blanke, CDU	11	15,49 %
Böhme, CDU	0	0,00 %
Reimer, CDU	10	14,08 %
Trautmann, CDU	5	7,04 %
Lorenz, CDU	0	0,00 %
Wolfermann, CDU	1	1,41 %
Schäfer, CDU	4	5,63 %
FDP	1	0,18 %
Andrae, FDP	1	100,00 %

Lindstedt, FDP	0	0,00 %
Sakowski, FDP	0	0,00 %
Andrae, FDP	0	0,00 %
Lindstedt, FDP	0	0,00 %
Plan B	107	19,24 %
Schreiber, Plan B	59	55,14 %
Noack, Plan B	10	9,35 %
Käthe, Plan B	14	13,08 %
Manthey, Plan B	7	6,54 %
Kniesigk, Plan B	0	0,00 %
Schröder, Plan B	4	3,74 %
Hummer, Plan B	0	0,00 %
Degner, Plan B	1	0,93 %
Menges, Plan B	1	0,93 %
Wilke, Plan B	5	4,67 %
Kaulen, Plan B	3	2,80 %
Haenicke, Plan B	1	0,93 %
Thiem, Plan B	0	0,00 %
Juricke, Plan B	0	0,00 %
Lewinsohn, Plan B	0	0,00 %
Böhme, Plan B	0	0,00 %
Böhm, Plan B	0	0,00 %
Dräbing, Plan B	1	0,93 %
Böhm, Plan B	0	0,00 %
Magasch, Plan B	0	0,00 %
Wulsch, Plan B	0	0,00 %
Grothe, Plan B	0	0,00 %
Kynast, Plan B	1	0,93 %
Sülflow, Plan B	0	0,00 %
GRÜNE/B 90	26	4,68 %
Albrecht, GRÜNE/B 90	12	46,15 %
Baranowski, GRÜNE/B 90	10	38,46 %
Czesky, GRÜNE/B 90	4	15,38 %
AfD	43	7,73 %
Leisten, AfD	43	100,00 %
BL	60	10,79 %
Wanke, BL	16	26,67 %
Ullrich, BL	4	6,67 %
Thieke, BL	2	3,33 %
Borchert, BL	13	21,67 %
Reinhard, BL	3	5,00 %

Ludwig, BL	3	5,00 %
Ullrich, BL	1	1,67 %
Glau, BL	6	10,00 %
Teichmann, BL	6	10,00 %
Emisch, BL	3	5,00 %
Guth, BL	0	0,00 %
Woodhouse, BL	2	3,33 %
Buttler, BL	1	1,67 %
Wählergemeinschaft Kallinchen	2	0,36 %
Schulz, Wählergemeinschaft Kallinchen	2	100,00 %
Haupt, Wählergemeinschaft Kallinchen	0	0,00 %
Frauenverein Nächst Neuendorf e.V.	1	0,18 %
Timm, Frauenverein Nächst Neuendorf e.V.	0	0,00 %
Böcker, Frauenverein Nächst Neuendorf e.V.	0	0,00 %
Wosch, Frauenverein Nächst Neuendorf e.V.	1	100,00 %
May, Frauenverein Nächst Neuendorf e.V.	0	0,00 %
Jänicke, Frauenverein Nächst Neuendorf e.V.	0	0,00 %
FWZ	48	8,63 %
Miersch, FWZ	12	25,00 %
Jungbluth, FWZ	1	2,08 %
Klucke, FWZ	17	35,42 %
Ehresmann, FWZ	0	0,00 %
Wusterack, FWZ	0	0,00 %
Emmerich, FWZ	7	14,58 %
Schulze, FWZ	11	22,92 %
Freiherr von Lützwow, Einzelbewerber	6	1,08 %
Freiherr von Lützwow, Einzelbewerber	6	100,00 %

Bürgerhaus Wünsdorf

	Anzahl	Prozent
Wahlberechtigte	1.112	
Wähler/innen	261	23,47 %
ungültige Stimmzettel	4	1,53 %
gültige Stimmen	760	
SPD	88	11,58 %
Lüders, SPD	21	23,86 %
Freifrau von Schrötter, SPD	10	11,36 %
Kerbs, SPD	10	11,36 %
Ziemeck, SPD	6	6,82 %
Klauck, SPD	5	5,68 %
Ramin, SPD	32	36,36 %
Jerchel, SPD	4	4,55 %
Puls, SPD	0	0,00 %
DIE LINKE	115	15,13 %
Preuß, DIE LINKE	53	46,09 %
Graffunder, DIE LINKE	14	12,17 %
Loy, DIE LINKE	16	13,91 %
Dr. Reinecke, DIE LINKE	1	0,87 %
Schmitt, DIE LINKE	3	2,61 %
Sloty, DIE LINKE	4	3,48 %
Tschorn, DIE LINKE	0	0,00 %
Loy, DIE LINKE	9	7,83 %
Brühl, DIE LINKE	0	0,00 %
Steinert, DIE LINKE	3	2,61 %
Büder, DIE LINKE	3	2,61 %
Irrgang, DIE LINKE	1	0,87 %
Schulze, DIE LINKE	8	6,96 %
CDU	116	15,26 %
Kühnapfel, CDU	24	20,69 %
Zurawski, CDU	42	36,21 %
Blanke, CDU	23	19,83 %
Böhme, CDU	3	2,59 %
Reimer, CDU	11	9,48 %
Trautmann, CDU	1	0,86 %
Lorenz, CDU	1	0,86 %
Wolfermann, CDU	9	7,76 %
Schäfer, CDU	2	1,72 %
FDP	16	2,11 %
Andrae, FDP	9	56,25 %

Lindstedt, FDP	3	18,75 %
Sakowski, FDP	1	6,25 %
Andrae, FDP	0	0,00 %
Lindstedt, FDP	3	18,75 %
Plan B	105	13,82 %
Schreiber, Plan B	58	55,24 %
Noack, Plan B	7	6,67 %
Käthe, Plan B	9	8,57 %
Manthey, Plan B	4	3,81 %
Kniesigk, Plan B	4	3,81 %
Schröder, Plan B	0	0,00 %
Hummer, Plan B	0	0,00 %
Degner, Plan B	0	0,00 %
Menges, Plan B	0	0,00 %
Wilke, Plan B	6	5,71 %
Kaulen, Plan B	0	0,00 %
Haenicke, Plan B	0	0,00 %
Thiem, Plan B	0	0,00 %
Juricke, Plan B	1	0,95 %
Lewinsohn, Plan B	7	6,67 %
Böhme, Plan B	0	0,00 %
Böhm, Plan B	0	0,00 %
Dräbing, Plan B	0	0,00 %
Böhm, Plan B	0	0,00 %
Magasch, Plan B	6	5,71 %
Wulsch, Plan B	0	0,00 %
Grothe, Plan B	3	2,86 %
Kynast, Plan B	0	0,00 %
Sülflow, Plan B	0	0,00 %
GRÜNE/B 90	34	4,47 %
Albrecht, GRÜNE/B 90	13	38,24 %
Baranowski, GRÜNE/B 90	15	44,12 %
Czesky, GRÜNE/B 90	6	17,65 %
AfD	65	8,55 %
Leisten, AfD	65	100,00 %
BL	48	6,32 %
Wanke, BL	9	18,75 %
Ullrich, BL	8	16,67 %
Thieke, BL	3	6,25 %
Borchert, BL	13	27,08 %
Reinhard, BL	2	4,17 %

Ludwig, BL	7	14,58 %
Ullrich, BL	0	0,00 %
Glau, BL	1	2,08 %
Teichmann, BL	0	0,00 %
Emisch, BL	0	0,00 %
Guth, BL	0	0,00 %
Woodhouse, BL	4	8,33 %
Buttler, BL	1	2,08 %
Wählergemeinschaft Kallinchen	1	0,13 %
Schulz, Wählergemeinschaft Kallinchen	0	0,00 %
Haupt, Wählergemeinschaft Kallinchen	1	100,00 %
Frauenverein Nächst Neuendorf e.V.	4	0,53 %
Timm, Frauenverein Nächst Neuendorf e.V.	0	0,00 %
Böcker, Frauenverein Nächst Neuendorf e.V.	0	0,00 %
Wosch, Frauenverein Nächst Neuendorf e.V.	2	50,00 %
May, Frauenverein Nächst Neuendorf e.V.	1	25,00 %
Jänicke, Frauenverein Nächst Neuendorf e.V.	1	25,00 %
FWZ	29	3,82 %
Miersch, FWZ	4	13,79 %
Jungbluth, FWZ	15	51,72 %
Klücke, FWZ	7	24,14 %
Ehresmann, FWZ	0	0,00 %
Wusterack, FWZ	0	0,00 %
Emmerich, FWZ	0	0,00 %
Schulze, FWZ	3	10,34 %
Freiherr von Lützwow, Einzelbewerber	139	18,29 %
Freiherr von Lützwow, Einzelbewerber	139	100,00 %

Oberförsterei Zesch am See

	Anzahl	Prozent
Wahlberechtigte	361	
Wähler/innen	199	55,12 %
ungültige Stimmzettel	9	4,52 %
gültige Stimmen	567	
SPD	53	9,35 %
Lüders, SPD	10	18,87 %
Freifrau von Schrötter, SPD	12	22,64 %
Kerbs, SPD	3	5,66 %
Ziemeck, SPD	0	0,00 %
Klauck, SPD	12	22,64 %
Ramin, SPD	13	24,53 %
Jerchel, SPD	0	0,00 %
Puls, SPD	3	5,66 %
DIE LINKE	166	29,28 %
Preuß, DIE LINKE	84	50,60 %
Graffunder, DIE LINKE	3	1,81 %
Loy, DIE LINKE	4	2,41 %
Dr. Reinecke, DIE LINKE	6	3,61 %
Schmitt, DIE LINKE	5	3,01 %
Sloty, DIE LINKE	35	21,08 %
Tschorn, DIE LINKE	9	5,42 %
Loy, DIE LINKE	1	0,60 %
Brühl, DIE LINKE	4	2,41 %
Steinert, DIE LINKE	4	2,41 %
Büder, DIE LINKE	6	3,61 %
Irrgang, DIE LINKE	0	0,00 %
Schulze, DIE LINKE	5	3,01 %
CDU	107	18,87 %
Kühnapfel, CDU	10	9,35 %
Zurawski, CDU	51	47,66 %
Blanke, CDU	13	12,15 %
Böhme, CDU	0	0,00 %
Reimer, CDU	13	12,15 %
Trautmann, CDU	5	4,67 %
Lorenz, CDU	1	0,93 %
Wolfermann, CDU	13	12,15 %
Schäfer, CDU	1	0,93 %
FDP	4	0,71 %
Andrae, FDP	2	50,00 %

Lindstedt, FDP	0	0,00 %
Sakowski, FDP	1	25,00 %
Andrae, FDP	0	0,00 %
Lindstedt, FDP	1	25,00 %
Plan B	112	19,75 %
Schreiber, Plan B	60	53,57 %
Noack, Plan B	6	5,36 %
Käthe, Plan B	3	2,68 %
Manthey, Plan B	4	3,57 %
Kniesigk, Plan B	1	0,89 %
Schröder, Plan B	8	7,14 %
Hummer, Plan B	3	2,68 %
Degner, Plan B	1	0,89 %
Menges, Plan B	0	0,00 %
Wilke, Plan B	0	0,00 %
Kaulen, Plan B	11	9,82 %
Haenicke, Plan B	1	0,89 %
Thiem, Plan B	0	0,00 %
Juricke, Plan B	0	0,00 %
Lewinsohn, Plan B	4	3,57 %
Böhme, Plan B	4	3,57 %
Böhm, Plan B	1	0,89 %
Dräbing, Plan B	0	0,00 %
Böhm, Plan B	1	0,89 %
Magasch, Plan B	1	0,89 %
Wulsch, Plan B	0	0,00 %
Grothe, Plan B	0	0,00 %
Kynast, Plan B	3	2,68 %
Sülflow, Plan B	0	0,00 %
GRÜNE/B 90	20	3,53 %
Albrecht, GRÜNE/B 90	7	35,00 %
Baranowski, GRÜNE/B 90	7	35,00 %
Czesky, GRÜNE/B 90	6	30,00 %
AfD	16	2,82 %
Leisten, AfD	16	100,00 %
BL	52	9,17 %
Wanke, BL	18	34,62 %
Ullrich, BL	5	9,62 %
Thieke, BL	6	11,54 %
Borchert, BL	11	21,15 %
Reinhard, BL	2	3,85 %

Ludwig, BL	0	0,00 %
Ullrich, BL	0	0,00 %
Glau, BL	4	7,69 %
Teichmann, BL	0	0,00 %
Emisch, BL	0	0,00 %
Guth, BL	0	0,00 %
Woodhouse, BL	6	11,54 %
Buttler, BL	0	0,00 %
Wählergemeinschaft Kallinchen	0	0,00 %
Schulz, Wählergemeinschaft Kallinchen	0	---
Haupt, Wählergemeinschaft Kallinchen	0	---
Frauenverein Nächst Neuendorf e.V.	0	0,00 %
Timm, Frauenverein Nächst Neuendorf e.V.	0	---
Böcker, Frauenverein Nächst Neuendorf e.V.	0	---
Wosch, Frauenverein Nächst Neuendorf e.V.	0	---
May, Frauenverein Nächst Neuendorf e.V.	0	---
Jänicke, Frauenverein Nächst Neuendorf e.V.	0	---
FWZ	25	4,41 %
Miersch, FWZ	9	36,00 %
Jungbluth, FWZ	1	4,00 %
Klücke, FWZ	5	20,00 %
Ehresmann, FWZ	1	4,00 %
Wusterack, FWZ	2	8,00 %
Emmerich, FWZ	0	0,00 %
Schulze, FWZ	7	28,00 %
Freiherr von Lützwow, Einzelbewerber	12	2,12 %
Freiherr von Lützwow, Einzelbewerber	12	100,00 %

GS Waldstadt II

	Anzahl	Prozent
Wahlberechtigte	743	
Wähler/innen	202	27,19 %
ungültige Stimmzettel	4	1,98 %
gültige Stimmen	588	
SPD	50	8,50 %
Lüders, SPD	11	22,00 %
Freifrau von Schrötter, SPD	7	14,00 %
Kerbs, SPD	4	8,00 %
Ziemeck, SPD	3	6,00 %
Klauck, SPD	13	26,00 %
Ramin, SPD	12	24,00 %
Jerchel, SPD	0	0,00 %
Puls, SPD	0	0,00 %
DIE LINKE	146	24,83 %
Preuß, DIE LINKE	61	41,78 %
Graffunder, DIE LINKE	9	6,16 %
Loy, DIE LINKE	14	9,59 %
Dr. Reinecke, DIE LINKE	6	4,11 %
Schmitt, DIE LINKE	5	3,42 %
Sloty, DIE LINKE	9	6,16 %
Tschorn, DIE LINKE	9	6,16 %
Loy, DIE LINKE	17	11,64 %
Brühl, DIE LINKE	0	0,00 %
Steinert, DIE LINKE	2	1,37 %
Büder, DIE LINKE	3	2,05 %
Irrgang, DIE LINKE	10	6,85 %
Schulze, DIE LINKE	1	0,68 %
CDU	59	10,03 %
Kühnapfel, CDU	11	18,64 %
Zurawski, CDU	23	38,98 %
Blanke, CDU	10	16,95 %
Böhme, CDU	3	5,08 %
Reimer, CDU	3	5,08 %
Trautmann, CDU	1	1,69 %
Lorenz, CDU	0	0,00 %
Wolfermann, CDU	5	8,47 %
Schäfer, CDU	3	5,08 %
FDP	6	1,02 %
Andrae, FDP	4	66,67 %

Lindstedt, FDP	1	16,67 %
Sakowski, FDP	0	0,00 %
Andrae, FDP	0	0,00 %
Lindstedt, FDP	1	16,67 %
Plan B	122	20,75 %
Schreiber, Plan B	60	49,18 %
Noack, Plan B	9	7,38 %
Käthe, Plan B	32	26,23 %
Manthey, Plan B	3	2,46 %
Kniesigk, Plan B	3	2,46 %
Schröder, Plan B	6	4,92 %
Hummer, Plan B	1	0,82 %
Degner, Plan B	1	0,82 %
Menges, Plan B	0	0,00 %
Wilke, Plan B	0	0,00 %
Kaulen, Plan B	3	2,46 %
Haenicke, Plan B	0	0,00 %
Thiem, Plan B	0	0,00 %
Juricke, Plan B	0	0,00 %
Lewinsohn, Plan B	1	0,82 %
Böhme, Plan B	0	0,00 %
Böhm, Plan B	3	2,46 %
Dräbing, Plan B	0	0,00 %
Böhm, Plan B	0	0,00 %
Magasch, Plan B	0	0,00 %
Wulsch, Plan B	0	0,00 %
Grothe, Plan B	0	0,00 %
Kynast, Plan B	0	0,00 %
Sülflow, Plan B	0	0,00 %
GRÜNE/B 90	37	6,29 %
Albrecht, GRÜNE/B 90	21	56,76 %
Baranowski, GRÜNE/B 90	12	32,43 %
Czesky, GRÜNE/B 90	4	10,81 %
AfD	44	7,48 %
Leisten, AfD	44	100,00 %
BL	74	12,59 %
Wanke, BL	27	36,49 %
Ullrich, BL	14	18,92 %
Thieke, BL	2	2,70 %
Borchert, BL	13	17,57 %
Reinhard, BL	2	2,70 %

Ludwig, BL	2	2,70 %
Ullrich, BL	0	0,00 %
Glau, BL	1	1,35 %
Teichmann, BL	3	4,05 %
Emisch, BL	0	0,00 %
Guth, BL	1	1,35 %
Woodhouse, BL	8	10,81 %
Buttler, BL	1	1,35 %
Wählergemeinschaft Kallinchen	0	0,00 %
Schulz, Wählergemeinschaft Kallinchen	0	---
Haupt, Wählergemeinschaft Kallinchen	0	---
Frauenverein Nächst Neuendorf e.V.	5	0,85 %
Timm, Frauenverein Nächst Neuendorf e.V.	2	40,00 %
Böcker, Frauenverein Nächst Neuendorf e.V.	0	0,00 %
Wosch, Frauenverein Nächst Neuendorf e.V.	1	20,00 %
May, Frauenverein Nächst Neuendorf e.V.	0	0,00 %
Jänicke, Frauenverein Nächst Neuendorf e.V.	2	40,00 %
FWZ	30	5,10 %
Miersch, FWZ	1	3,33 %
Jungbluth, FWZ	5	16,67 %
Klucke, FWZ	6	20,00 %
Ehresmann, FWZ	2	6,67 %
Wusterack, FWZ	2	6,67 %
Emmerich, FWZ	5	16,67 %
Schulze, FWZ	9	30,00 %
Freiherr von Lützwow, Einzelbewerber	15	2,55 %
Freiherr von Lützwow, Einzelbewerber	15	100,00 %

DGH Nächst Neuendorf

	Anzahl	Prozent
Wahlberechtigte	736	
Wähler/innen	246	33,42 %
ungültige Stimmzettel	3	1,22 %
gültige Stimmen	717	
SPD	49	6,83 %
Lüders, SPD	14	28,57 %
Freifrau von Schrötter, SPD	15	30,61 %
Kerbs, SPD	8	16,33 %
Ziemeck, SPD	2	4,08 %
Klauck, SPD	7	14,29 %
Ramin, SPD	0	0,00 %
Jerchel, SPD	1	2,04 %
Puls, SPD	2	4,08 %
DIE LINKE	116	16,18 %
Preuß, DIE LINKE	52	44,83 %
Graffunder, DIE LINKE	4	3,45 %
Loy, DIE LINKE	3	2,59 %
Dr. Reinecke, DIE LINKE	6	5,17 %
Schmitt, DIE LINKE	20	17,24 %
Sloty, DIE LINKE	3	2,59 %
Tschorn, DIE LINKE	2	1,72 %
Loy, DIE LINKE	1	0,86 %
Brühl, DIE LINKE	3	2,59 %
Steinert, DIE LINKE	12	10,34 %
Büder, DIE LINKE	7	6,03 %
Irrgang, DIE LINKE	2	1,72 %
Schulze, DIE LINKE	1	0,86 %
CDU	71	9,90 %
Kühnapfel, CDU	22	30,99 %
Zurawski, CDU	13	18,31 %
Blanke, CDU	17	23,94 %
Böhme, CDU	1	1,41 %
Reimer, CDU	11	15,49 %
Trautmann, CDU	1	1,41 %
Lorenz, CDU	2	2,82 %
Wolfermann, CDU	0	0,00 %
Schäfer, CDU	4	5,63 %
FDP	6	0,84 %
Andrae, FDP	3	50,00 %

Lindstedt, FDP	0	0,00 %
Sakowski, FDP	1	16,67 %
Andrae, FDP	1	16,67 %
Lindstedt, FDP	1	16,67 %
Plan B	127	17,71 %
Schreiber, Plan B	54	42,52 %
Noack, Plan B	14	11,02 %
Käthe, Plan B	12	9,45 %
Manthey, Plan B	9	7,09 %
Kniesigk, Plan B	5	3,94 %
Schröder, Plan B	9	7,09 %
Hummer, Plan B	8	6,30 %
Degner, Plan B	3	2,36 %
Menges, Plan B	0	0,00 %
Wilke, Plan B	4	3,15 %
Kaulen, Plan B	0	0,00 %
Haenicke, Plan B	1	0,79 %
Thiem, Plan B	3	2,36 %
Juricke, Plan B	1	0,79 %
Lewinsohn, Plan B	0	0,00 %
Böhme, Plan B	0	0,00 %
Böhm, Plan B	0	0,00 %
Dräbing, Plan B	0	0,00 %
Böhm, Plan B	1	0,79 %
Magasch, Plan B	1	0,79 %
Wulsch, Plan B	0	0,00 %
Grothe, Plan B	0	0,00 %
Kynast, Plan B	1	0,79 %
Sülflow, Plan B	1	0,79 %
GRÜNE/B 90	61	8,51 %
Albrecht, GRÜNE/B 90	11	18,03 %
Baranowski, GRÜNE/B 90	6	9,84 %
Czesky, GRÜNE/B 90	44	72,13 %
AfD	34	4,74 %
Leisten, AfD	34	100,00 %
BL	52	7,25 %
Wanke, BL	9	17,31 %
Ullrich, BL	4	7,69 %
Thieke, BL	2	3,85 %
Borchert, BL	19	36,54 %
Reinhard, BL	1	1,92 %

Ludwig, BL	1	1,92 %
Ullrich, BL	0	0,00 %
Glau, BL	6	11,54 %
Teichmann, BL	5	9,62 %
Emisch, BL	1	1,92 %
Guth, BL	0	0,00 %
Woodhouse, BL	3	5,77 %
Buttler, BL	1	1,92 %
Wählergemeinschaft Kallinchen	3	0,42 %
Schulz, Wählergemeinschaft Kallinchen	3	100,00 %
Haupt, Wählergemeinschaft Kallinchen	0	0,00 %
Frauenverein Nächst Neuendorf e.V.	177	24,69 %
Timm, Frauenverein Nächst Neuendorf e.V.	105	59,32 %
Böcker, Frauenverein Nächst Neuendorf e.V.	30	16,95 %
Wosch, Frauenverein Nächst Neuendorf e.V.	12	6,78 %
May, Frauenverein Nächst Neuendorf e.V.	18	10,17 %
Jänicke, Frauenverein Nächst Neuendorf e.V.	12	6,78 %
FWZ	18	2,51 %
Miersch, FWZ	2	11,11 %
Jungbluth, FWZ	0	0,00 %
Klucke, FWZ	9	50,00 %
Ehresmann, FWZ	0	0,00 %
Wusterack, FWZ	0	0,00 %
Emmerich, FWZ	1	5,56 %
Schulze, FWZ	6	33,33 %
Freiherr von Lützwow, Einzelbewerber	3	0,42 %
Freiherr von Lützwow, Einzelbewerber	3	100,00 %

Briefwahlbezirk - I

	Anzahl	Prozent
Wähler/innen	803	
ungültige Stimmzettel	15	1,87 %
gültige Stimmen	2.362	
SPD	198	8,38 %
Lüders, SPD	51	25,76 %
Freifrau von Schrötter, SPD	47	23,74 %
Kerbs, SPD	55	27,78 %
Ziemeck, SPD	4	2,02 %
Klauck, SPD	32	16,16 %
Ramin, SPD	0	0,00 %
Jerchel, SPD	7	3,54 %
Puls, SPD	2	1,01 %
DIE LINKE	326	13,80 %
Preuß, DIE LINKE	175	53,68 %
Graffunder, DIE LINKE	20	6,13 %
Loy, DIE LINKE	15	4,60 %
Dr. Reinecke, DIE LINKE	50	15,34 %
Schmitt, DIE LINKE	8	2,45 %
Sloty, DIE LINKE	3	0,92 %
Tschorn, DIE LINKE	4	1,23 %
Loy, DIE LINKE	7	2,15 %
Brühl, DIE LINKE	6	1,84 %
Steinert, DIE LINKE	22	6,75 %
Büder, DIE LINKE	4	1,23 %
Irrgang, DIE LINKE	11	3,37 %
Schulze, DIE LINKE	1	0,31 %
CDU	243	10,29 %
Kühnapfel, CDU	74	30,45 %
Zurawski, CDU	21	8,64 %
Blanke, CDU	64	26,34 %
Böhme, CDU	9	3,70 %
Reimer, CDU	26	10,70 %
Trautmann, CDU	1	0,41 %
Lorenz, CDU	14	5,76 %
Wolfemann, CDU	4	1,65 %
Schäfer, CDU	30	12,35 %
FDP	32	1,35 %
Andrae, FDP	22	68,75 %
Lindstedt, FDP	5	15,62 %

Sakowski, FDP	3	9,38 %
Andrae, FDP	1	3,12 %
Lindstedt, FDP	1	3,12 %
Plan B	895	37,89 %
Schreiber, Plan B	273	30,50 %
Noack, Plan B	159	17,77 %
Käthe, Plan B	24	2,68 %
Manthey, Plan B	139	15,53 %
Kniesigk, Plan B	133	14,86 %
Schröder, Plan B	35	3,91 %
Hummer, Plan B	36	4,02 %
Degner, Plan B	5	0,56 %
Menges, Plan B	33	3,69 %
Wilke, Plan B	6	0,67 %
Kaulen, Plan B	0	0,00 %
Haenicke, Plan B	8	0,89 %
Thiem, Plan B	8	0,89 %
Juricke, Plan B	10	1,12 %
Lewinsohn, Plan B	1	0,11 %
Böhme, Plan B	6	0,67 %
Böhm, Plan B	3	0,34 %
Dräbing, Plan B	2	0,22 %
Böhm, Plan B	2	0,22 %
Magasch, Plan B	1	0,11 %
Wulsch, Plan B	2	0,22 %
Grothe, Plan B	3	0,34 %
Kynast, Plan B	6	0,67 %
Sülflow, Plan B	0	0,00 %
GRÜNE/B 90	130	5,50 %
Albrecht, GRÜNE/B 90	27	20,77 %
Baranowski, GRÜNE/B 90	59	45,38 %
Czesky, GRÜNE/B 90	44	33,85 %
AfD	75	3,18 %
Leisten, AfD	75	100,00 %
BL	202	8,55 %
Wanke, BL	64	31,68 %
Ullrich, BL	30	14,85 %
Thieke, BL	3	1,49 %
Borchert, BL	26	12,87 %
Reinhard, BL	3	1,49 %
Ludwig, BL	0	0,00 %

Ullrich, BL	15	7,43 %
Glau, BL	24	11,88 %
Teichmann, BL	7	3,47 %
Emisch, BL	4	1,98 %
Guth, BL	0	0,00 %
Woodhouse, BL	16	7,92 %
Buttler, BL	10	4,95 %
Wählergemeinschaft Kallinchen	13	0,55 %
Schulz, Wählergemeinschaft Kallinchen	13	100,00 %
Haupt, Wählergemeinschaft Kallinchen	0	0,00 %
Frauenverein Nächst Neuendorf e.V.	84	3,56 %
Timm, Frauenverein Nächst Neuendorf e.V.	48	57,14 %
Böcker, Frauenverein Nächst Neuendorf e.V.	5	5,95 %
Wosch, Frauenverein Nächst Neuendorf e.V.	8	9,52 %
May, Frauenverein Nächst Neuendorf e.V.	10	11,90 %
Jänicke, Frauenverein Nächst Neuendorf e.V.	13	15,48 %
FWZ	156	6,60 %
Miersch, FWZ	56	35,90 %
Jungbluth, FWZ	0	0,00 %
Klucke, FWZ	37	23,72 %
Ehresmann, FWZ	3	1,92 %
Wusterack, FWZ	5	3,21 %
Emmerich, FWZ	13	8,33 %
Schulze, FWZ	42	26,92 %
Freiherr von Lützwow, Einzelbewerber	8	0,34 %
Freiherr von Lützwow, Einzelbewerber	8	100,00 %

Briefwahlbezirk - II

	Anzahl	Prozent
Wähler/innen	401	
ungültige Stimmzettel	4	1,00 %
gültige Stimmen	1.190	
SPD	117	9,83 %
Lüders, SPD	25	21,37 %
Freifrau von Schrötter, SPD	16	13,68 %
Kerbs, SPD	21	17,95 %
Ziemeck, SPD	4	3,42 %
Klauck, SPD	8	6,84 %
Ramin, SPD	24	20,51 %
Jerchel, SPD	19	16,24 %
Puls, SPD	0	0,00 %
DIE LINKE	179	15,04 %
Preuß, DIE LINKE	69	38,55 %
Graffunder, DIE LINKE	14	7,82 %
Loy, DIE LINKE	22	12,29 %
Dr. Reinecke, DIE LINKE	8	4,47 %
Schmitt, DIE LINKE	1	0,56 %
Sloty, DIE LINKE	20	11,17 %
Tschorn, DIE LINKE	20	11,17 %
Loy, DIE LINKE	2	1,12 %
Brühl, DIE LINKE	0	0,00 %
Steinert, DIE LINKE	2	1,12 %
Büder, DIE LINKE	20	11,17 %
Irrgang, DIE LINKE	1	0,56 %
Schulze, DIE LINKE	0	0,00 %
CDU	99	8,32 %
Kühnapfel, CDU	10	10,10 %
Zurawski, CDU	43	43,43 %
Blanke, CDU	23	23,23 %
Böhme, CDU	3	3,03 %
Reimer, CDU	3	3,03 %
Trautmann, CDU	7	7,07 %
Lorenz, CDU	0	0,00 %
Wolfemann, CDU	10	10,10 %
Schäfer, CDU	0	0,00 %
FDP	9	0,76 %
Andrae, FDP	2	22,22 %
Lindstedt, FDP	3	33,33 %

Sakowski, FDP	1	11,11 %
Andrae, FDP	3	33,33 %
Lindstedt, FDP	0	0,00 %
Plan B	296	24,87 %
Schreiber, Plan B	100	33,78 %
Noack, Plan B	7	2,36 %
Käthe, Plan B	17	5,74 %
Manthey, Plan B	14	4,73 %
Kniesigk, Plan B	113	38,18 %
Schröder, Plan B	1	0,34 %
Hummer, Plan B	0	0,00 %
Degner, Plan B	3	1,01 %
Menges, Plan B	1	0,34 %
Wilke, Plan B	9	3,04 %
Kaulen, Plan B	10	3,38 %
Haenicke, Plan B	0	0,00 %
Thiem, Plan B	0	0,00 %
Juricke, Plan B	0	0,00 %
Lewinsohn, Plan B	5	1,69 %
Böhme, Plan B	3	1,01 %
Böhm, Plan B	3	1,01 %
Dräbing, Plan B	6	2,03 %
Böhm, Plan B	0	0,00 %
Magasch, Plan B	1	0,34 %
Wulsch, Plan B	1	0,34 %
Grothe, Plan B	2	0,68 %
Kynast, Plan B	0	0,00 %
Sülflow, Plan B	0	0,00 %
GRÜNE/B 90	54	4,54 %
Albrecht, GRÜNE/B 90	20	37,04 %
Baranowski, GRÜNE/B 90	26	48,15 %
Czesky, GRÜNE/B 90	8	14,81 %
AfD	63	5,29 %
Leisten, AfD	63	100,00 %
BL	95	7,98 %
Wanke, BL	30	31,58 %
Ullrich, BL	7	7,37 %
Thieke, BL	4	4,21 %
Borchert, BL	24	25,26 %
Reinhard, BL	3	3,16 %
Ludwig, BL	10	10,53 %

Ullrich, BL	0	0,00 %
Glau, BL	0	0,00 %
Teichmann, BL	1	1,05 %
Emisch, BL	2	2,11 %
Guth, BL	0	0,00 %
Woodhouse, BL	14	14,74 %
Buttler, BL	0	0,00 %
Wählergemeinschaft Kallinchen	90	7,56 %
Schulz, Wählergemeinschaft Kallinchen	79	87,78 %
Haupt, Wählergemeinschaft Kallinchen	11	12,22 %
Frauenverein Nächst Neuendorf e.V.	14	1,18 %
Timm, Frauenverein Nächst Neuendorf e.V.	11	78,57 %
Böcker, Frauenverein Nächst Neuendorf e.V.	0	0,00 %
Wosch, Frauenverein Nächst Neuendorf e.V.	1	7,14 %
May, Frauenverein Nächst Neuendorf e.V.	2	14,29 %
Jänicke, Frauenverein Nächst Neuendorf e.V.	0	0,00 %
FWZ	83	6,97 %
Miersch, FWZ	9	10,84 %
Jungbluth, FWZ	19	22,89 %
Klucke, FWZ	20	24,10 %
Ehresmann, FWZ	22	26,51 %
Wusterack, FWZ	1	1,20 %
Emmerich, FWZ	0	0,00 %
Schulze, FWZ	12	14,46 %
Freiherr von Lützwow, Einzelbewerber	91	7,65 %
Freiherr von Lützwow, Einzelbewerber	91	100,00 %

Übersicht Wahlbezirke

Stadt Zossen
Wahl der Gemeindevertretung 25.05.2014
Zusammenstellung der Ergebnisse nach Wahlbezirken

Wahlbezirk	Wahlberechtigte	Wähler	gültig	SPD	DIE LINKE	CDU	FDP	Plan B	GRÜNE/B 90	AfD	BL	Wählergemeinschaft Kallinchen	Frauenverein Nächst Neudorf e.V.	FWZ	Freiherr von Lütow Einzelbewerber
DGH Glienick	1.022	437	1.256	104	132	318	17	409	59	60	98	2	20	36	1
		42,76 %		8,28 %	10,51 %	25,32 %	1,35 %	32,56 %	4,70 %	4,78 %	7,80 %	0,16 %	1,59 %	2,87 %	0,08 %
DGH Horstfelde	292	149	414	12	31	25	1	198	10	1	25	0	16	94	1
		51,03 %		2,90 %	7,49 %	6,04 %	0,24 %	47,83 %	2,42 %	0,24 %	6,04 %	0,00 %	3,86 %	22,71 %	0,24 %
Kita Schünow	178	96	283	14	28	56	6	91	14	9	15	0	14	33	3
		53,93 %		4,95 %	9,89 %	19,79 %	2,12 %	32,16 %	4,95 %	3,18 %	5,30 %	0,00 %	4,95 %	11,66 %	1,06 %
DGH Nunsdorf	243	152	445	58	22	41	5	247	15	10	19	0	9	18	1
		62,55 %		13,03 %	4,94 %	9,21 %	1,12 %	55,51 %	3,37 %	2,25 %	4,27 %	0,00 %	2,02 %	4,04 %	0,22 %
GS Zossen	1.190	338	947	113	86	88	23	247	64	70	122	3	17	109	5
		28,40 %		11,93 %	9,08 %	9,29 %	2,43 %	26,08 %	6,76 %	7,39 %	12,88 %	0,32 %	1,80 %	11,51 %	0,53 %
Rathaus Konferenzraum	1.239	315	888	101	155	85	7	307	29	58	95	0	1	47	3
		25,42 %		11,37 %	17,45 %	9,57 %	0,79 %	34,57 %	3,27 %	6,53 %	10,70 %	0,00 %	0,11 %	5,29 %	0,34 %
Rathaus Standesamt	1.245	353	993	104	124	126	18	305	39	44	117	2	23	78	13
		28,35 %		10,47 %	12,49 %	12,69 %	1,81 %	30,72 %	3,93 %	4,43 %	11,78 %	0,20 %	2,32 %	7,85 %	1,31 %
GS Dabendorf	1.160	430	1.237	68	109	130	15	561	30	78	185	0	8	43	10
		37,07 %		5,50 %	8,81 %	10,51 %	1,21 %	45,35 %	2,43 %	6,31 %	14,96 %	0,00 %	0,65 %	3,48 %	0,81 %
Keglerheim Dabendorf	1.223	437	1.278	110	120	113	28	636	39	75	101	0	12	42	2
		35,73 %		8,61 %	9,39 %	8,84 %	2,19 %	49,77 %	3,05 %	5,87 %	7,90 %	0,00 %	0,94 %	3,29 %	0,16 %
FFW Schöneiche	471	297	830	54	24	84	6	525	0	2	89	0	20	24	2
		63,06 %		6,51 %	2,89 %	10,12 %	0,72 %	63,25 %	0,00 %	0,24 %	10,72 %	0,00 %	2,41 %	2,89 %	0,24 %
DGH Kallinchen	443	215	619	22	50	66	1	95	6	40	32	253	5	49	0
		48,53 %		3,55 %	8,08 %	10,66 %	0,16 %	15,35 %	0,97 %	6,46 %	5,17 %	40,87 %	0,81 %	7,92 %	0,00 %
Gaststätte St. Hubertus Wünsdorf	1.142	290	824	52	139	100	23	202	22	39	42	8	6	20	171
		25,39 %		6,31 %	16,87 %	12,14 %	2,79 %	24,51 %	2,67 %	4,73 %	5,10 %	0,97 %	0,73 %	2,43 %	20,75 %
OS Wünsdorf	1.054	335	950	60	82	153	21	254	35	19	62	1	14	72	177
		31,78 %		6,32 %	8,63 %	16,11 %	2,21 %	26,74 %	3,68 %	2,00 %	6,53 %	0,11 %	1,47 %	7,58 %	18,63 %
FFW Neuhof	497	165	480	48	96	109	4	68	16	18	19	0	11	28	63
		33,20 %		10,00 %	20,00 %	22,71 %	0,83 %	14,17 %	3,33 %	3,75 %	3,96 %	0,00 %	2,29 %	5,83 %	13,12 %
GS Waldstadt I	807	195	556	70	121	71	1	107	26	43	60	2	1	48	6
		24,16 %		12,59 %	21,76 %	12,77 %	0,18 %	19,24 %	4,68 %	7,73 %	10,79 %	0,36 %	0,18 %	8,63 %	1,08 %
Bürgerhaus Wünsdorf	1.112	261	760	88	115	116	16	105	34	65	48	1	4	29	139
		23,47 %		11,58 %	15,13 %	15,26 %	2,11 %	13,82 %	4,47 %	8,55 %	6,32 %	0,13 %	0,53 %	3,82 %	18,29 %

Wahlbezirk	Wahlberechtigte	Wähler	gültig	SPD	DIE LINKE	CDU	FDP	Plan B	GRÜNE/B 90	AfD	BL	Wählergemeinschaft Kallinchen	Frauenverein Nächst Neuendorf e.V.	FWZ	Freiherr von Lützwow Einzelbewerber
Oberförsterei Zesch am See	361	199	567	53	166	107	4	112	20	16	52	0	0	25	12
		55,12 %		9,35 %	29,28 %	18,87 %	0,71 %	19,75 %	3,53 %	2,82 %	9,17 %	0,00 %	0,00 %	4,41 %	2,12 %
GS Waldstadt II	743	202	588	50	146	59	6	122	37	44	74	0	5	30	15
		27,19 %		8,50 %	24,83 %	10,03 %	1,02 %	20,75 %	6,29 %	7,48 %	12,59 %	0,00 %	0,85 %	5,10 %	2,55 %
DGH Nächst Neuendorf	736	246	717	49	116	71	6	127	61	34	52	3	177	18	3
		33,42 %		6,83 %	16,18 %	9,90 %	0,84 %	17,71 %	8,51 %	4,74 %	7,25 %	0,42 %	24,69 %	2,51 %	0,42 %
Briefwahlbezirk - I	0	803	2.362	198	326	243	32	895	130	75	202	13	84	156	8
				8,38 %	13,80 %	10,29 %	1,35 %	37,89 %	5,50 %	3,18 %	8,55 %	0,55 %	3,56 %	6,60 %	0,34 %
Briefwahlbezirk - II	0	401	1.190	117	179	99	9	296	54	63	95	90	14	83	91
				9,83 %	15,04 %	8,32 %	0,76 %	24,87 %	4,54 %	5,29 %	7,98 %	7,56 %	1,18 %	6,97 %	7,65 %
Stadt Zossen	15.158	6.316	18.184	1.545	2.367	2.260	249	5.909	740	863	1.604	378	461	1.082	726
		41,67 %		8,50 %	13,02 %	12,43 %	1,37 %	32,50 %	4,07 %	4,75 %	8,82 %	2,08 %	2,54 %	5,95 %	3,99 %

Ortsbeiratswahl

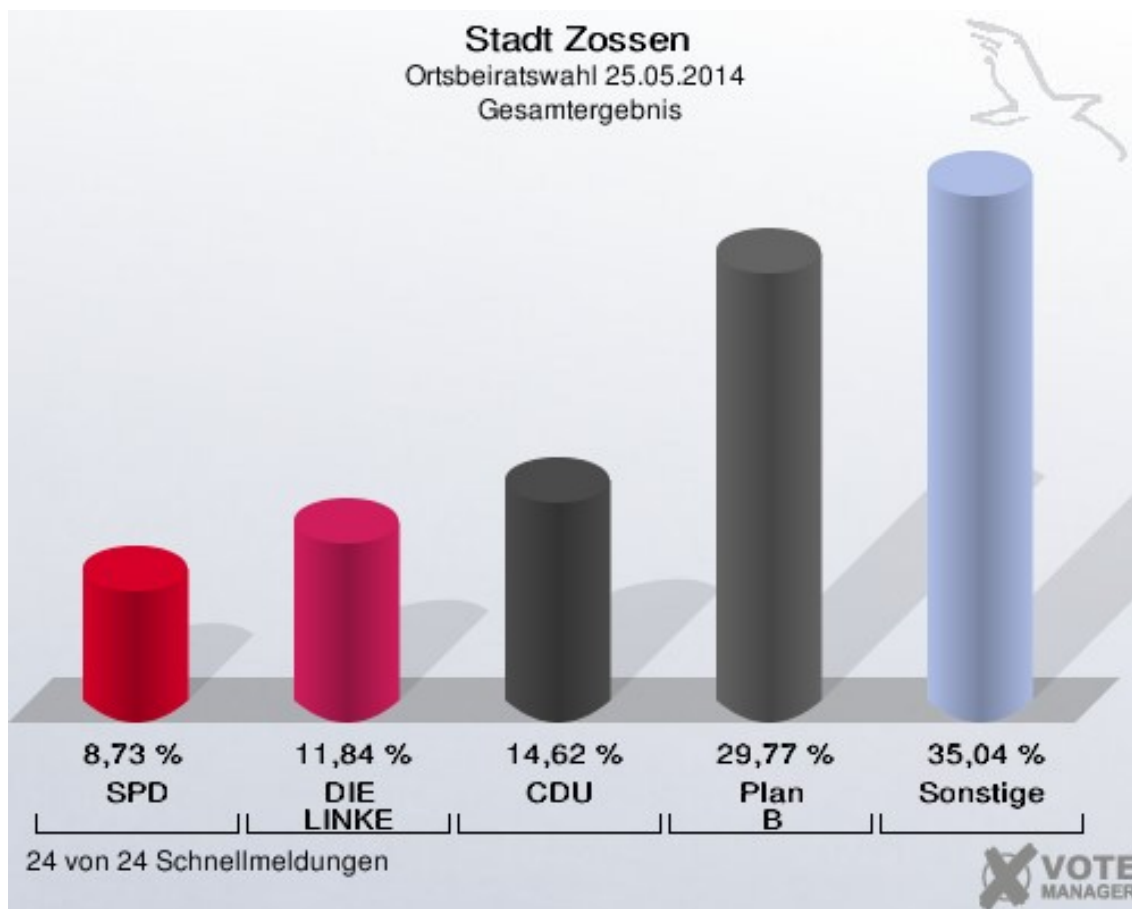
Stadt Zossen

	Anzahl	Prozent
Wahlberechtigte	15.159	
Wähler/innen	6.315	41,66 %
ungültige Stimmzettel	193	3,06 %
gültige Stimmen	18.068	
SPD	1.578	8,73 %
Ramin, SPD	297	18,82 %
Eckhoff, SPD	52	3,30 %
Jäger, SPD	138	8,75 %
Zastrow, SPD	378	23,95 %
Haase, SPD	47	2,98 %
Kerbs, SPD	344	21,80 %
Klauck, SPD	153	9,70 %
Lüders, SPD	169	10,71 %
DIE LINKE	2.139	11,84 %
Irrgang, DIE LINKE	218	10,19 %
Schulze, DIE LINKE	31	1,45 %
Schmitt, DIE LINKE	84	3,93 %
Tschorn, DIE LINKE	239	11,17 %
Loy, DIE LINKE	179	8,37 %
Preuß, DIE LINKE	636	29,73 %
Steinert, DIE LINKE	54	2,52 %
Brühl, DIE LINKE	19	0,89 %
Hein, DIE LINKE	80	3,74 %
Dr. Reinecke, DIE LINKE	189	8,84 %
Sloty, DIE LINKE	216	10,10 %
Loy, DIE LINKE	85	3,97 %
Büder, DIE LINKE	109	5,10 %
CDU	2.642	14,62 %
Langner, CDU	307	11,62 %
Trautmann, CDU	95	3,60 %
Zurawski, CDU	688	26,04 %
Reimer, CDU	383	14,50 %
Kühnapfel, CDU	372	14,08 %
Wolfermann, CDU	139	5,26 %
Böhme, CDU	141	5,34 %
Schäfer, CDU	198	7,49 %
Tews, CDU	97	3,67 %
König, CDU	222	8,40 %

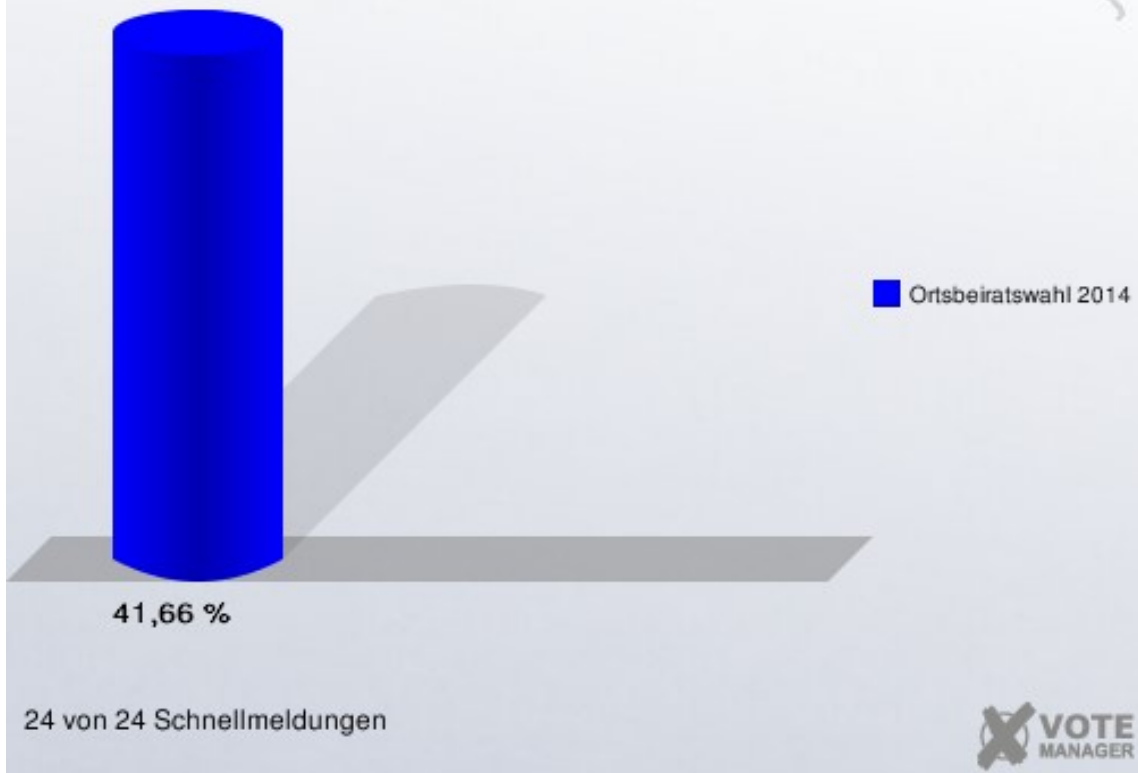
FDP	283	1,57 %
Andrae, FDP	190	67,14 %
Lindstedt, FDP	59	20,85 %
Lindstedt, FDP	34	12,01 %
Plan B	5.378	29,77 %
Grande, Plan B	403	7,49 %
Degner, Plan B	179	3,33 %
Juricke, Plan B	109	2,03 %
Lewinsohn, Plan B	174	3,24 %
Noack, Plan B	1.332	24,77 %
Magasch, Plan B	279	5,19 %
Wilke, Plan B	276	5,13 %
Christ, Plan B	359	6,68 %
Käthe, Plan B	86	1,60 %
Kaulen, Plan B	200	3,72 %
Manthey, Plan B	799	14,86 %
Schröder, Plan B	144	2,68 %
Grothe, Plan B	129	2,40 %
Böhm, Plan B	68	1,26 %
Käthe, Plan B	189	3,51 %
Hummer, Plan B	211	3,92 %
Pleschinger, Plan B	67	1,25 %
Böhm, Plan B	33	0,61 %
Böhme, Plan B	90	1,67 %
Thiem, Plan B	93	1,73 %
Kniesigk, Plan B	158	2,94 %
GRÜNE/B 90	680	3,76 %
Albrecht, GRÜNE/B 90	233	34,26 %
Czesky, GRÜNE/B 90	80	11,76 %
Baranowski, GRÜNE/B 90	367	53,97 %
BL	1.187	6,57 %
Ludwig, BL	100	8,42 %
Borchert, BL	54	4,55 %
Reinhardt, BL	70	5,90 %
Thieke, BL	74	6,23 %
Woodhouse, BL	145	12,22 %
Preuß, BL	67	5,64 %
Wanke, BL	349	29,40 %
Teichmann, BL	83	6,99 %
Emisch, BL	37	3,12 %
Guth, BL	32	2,70 %

Ullrich, BL	176	14,83 %
Wählergemeinschaft Kallinchen	629	3,48 %
Schulz, Wählergemeinschaft Kallinchen	411	65,34 %
Hansche, Wählergemeinschaft Kallinchen	88	13,99 %
Eichberg, Wählergemeinschaft Kallinchen	82	13,04 %
Haupt, Wählergemeinschaft Kallinchen	48	7,63 %
Frauenverein Nächst Neuendorf e.V.	385	2,13 %
Timm, Frauenverein Nächst Neuendorf e.V.	237	61,56 %
Böcker, Frauenverein Nächst Neuendorf e.V.	52	13,51 %
Wosch, Frauenverein Nächst Neuendorf e.V.	39	10,13 %
May, Frauenverein Nächst Neuendorf e.V.	31	8,05 %
Jänicke, Frauenverein Nächst Neuendorf e.V.	26	6,75 %
Wählergruppe Horstfelde	215	1,19 %
Rehberg, Wählergruppe Horstfelde	109	50,70 %
Wosch, Wählergruppe Horstfelde	67	31,16 %
Wolf, Wählergruppe Horstfelde	39	18,14 %
FWZ	708	3,92 %
Jungbluth, FWZ	278	39,27 %
Ehresmann, FWZ	93	13,14 %
Wusterack, FWZ	155	21,89 %
Njammasch, FWZ	138	19,49 %
Schneider, FWZ	44	6,21 %
Ja zu Schünow	280	1,55 %
Dr. Pankrath, Ja zu Schünow	125	44,64 %
Schäche, Ja zu Schünow	65	23,21 %
Zientz, Ja zu Schünow	73	26,07 %
Marquardt, Ja zu Schünow	17	6,07 %
Boche, Einzelvorschlag Boche	150	0,83 %
Boche, Einzelvorschlag Boche	150	100,00 %
Voltz, Einzelvorschlag Voltz	202	1,12 %
Voltz, Einzelvorschlag Voltz	202	100,00 %
Freiherr von Lützow, Einzelbewerber	1.037	5,74 %

Freiherr von Lützwow, Einzelbewerber	1.037	100,00 %
Harting, Einzelwahlvorschlag	74	0,41 %
Harting, Einzelwahlvorschlag	74	100,00 %
Herholz, Einzelwahlvorschlag	96	0,53 %
Herholz, Einzelwahlvorschlag	96	100,00 %
Krawczyk, Einzelvorschlag Krawczyk	215	1,19 %
Krawczyk, Einzelvorschlag Krawczyk	215	100,00 %
Lehmann, Einzelwahlvorschlag	190	1,05 %
Lehmann, Einzelwahlvorschlag	190	100,00 %

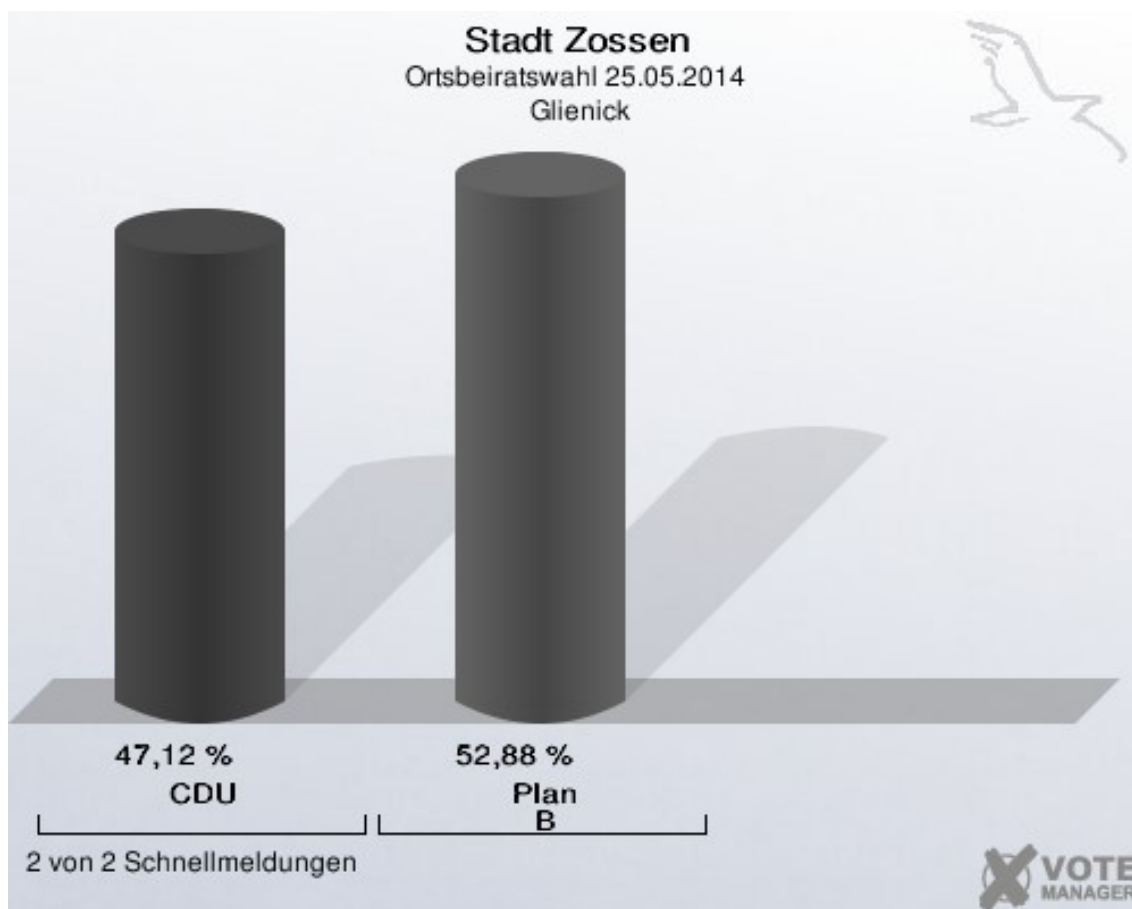


Stadt Zossen
Ortsbeiratswahl 25.05.2014
Wahlbeteiligung Gesamtergebnis



Ortsteile Glienick

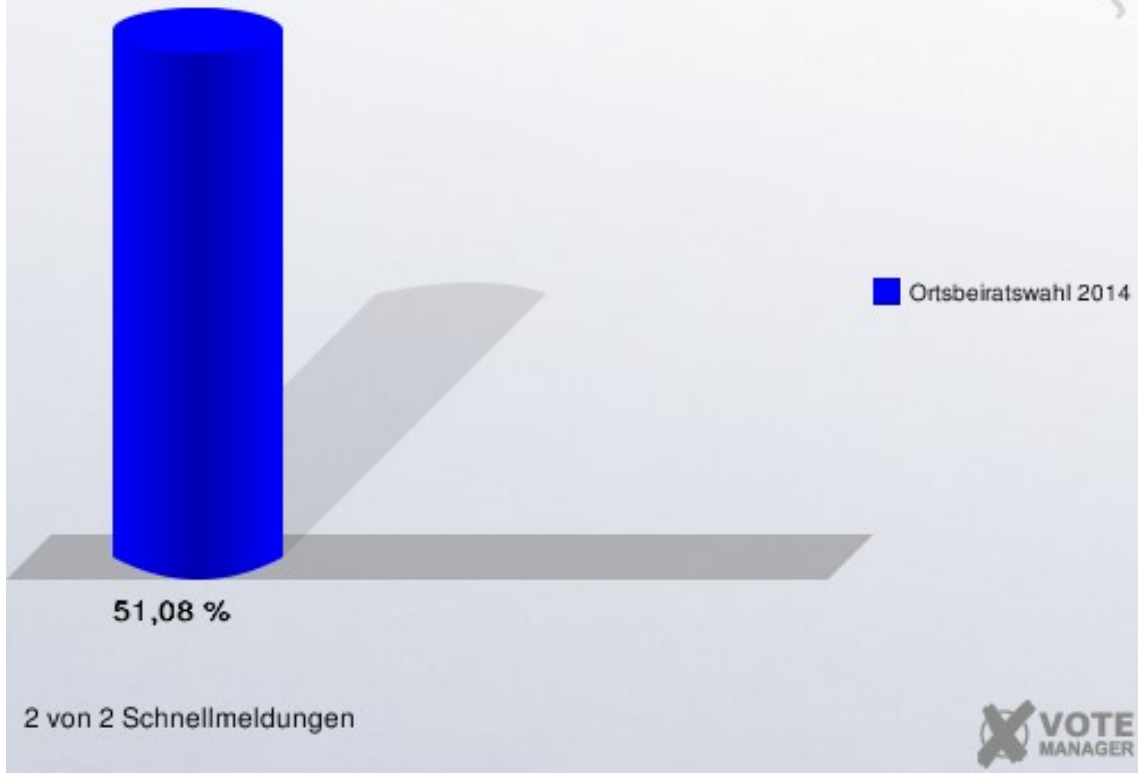
	Anzahl	Prozent
Wahlberechtigte	1.022	
Wähler/innen	522	51,08 %
ungültige Stimmzettel	19	3,64 %
gültige Stimmen	1.441	
CDU	679	47,12 %
Langner, CDU	307	45,21 %
Kühnapfel, CDU	372	54,79 %
Plan B	762	52,88 %
Grande, Plan B	403	52,89 %
Christ, Plan B	359	47,11 %



Folgende Kandidaten wurden gewählt:

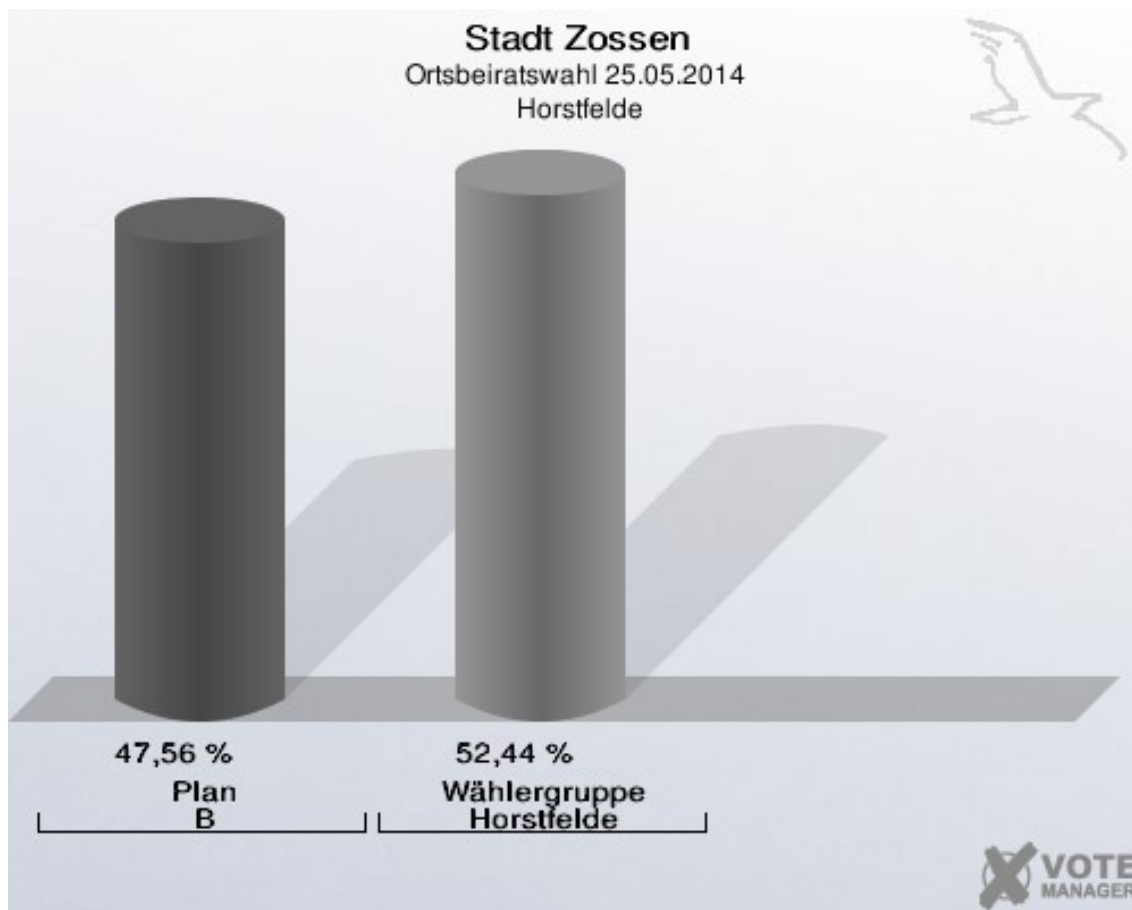
Partei	Kandidat	Mandat
CDU	Kühnapfel, Hermann	Listenplatz 2
Plan B	Grande, Ingeburg	Listenplatz 1
Plan B	Christ, Stefan	Listenplatz 2

Stadt Zossen
Ortsbeiratswahl 25.05.2014
Wahlbeteiligung Glienick



Horstfelde

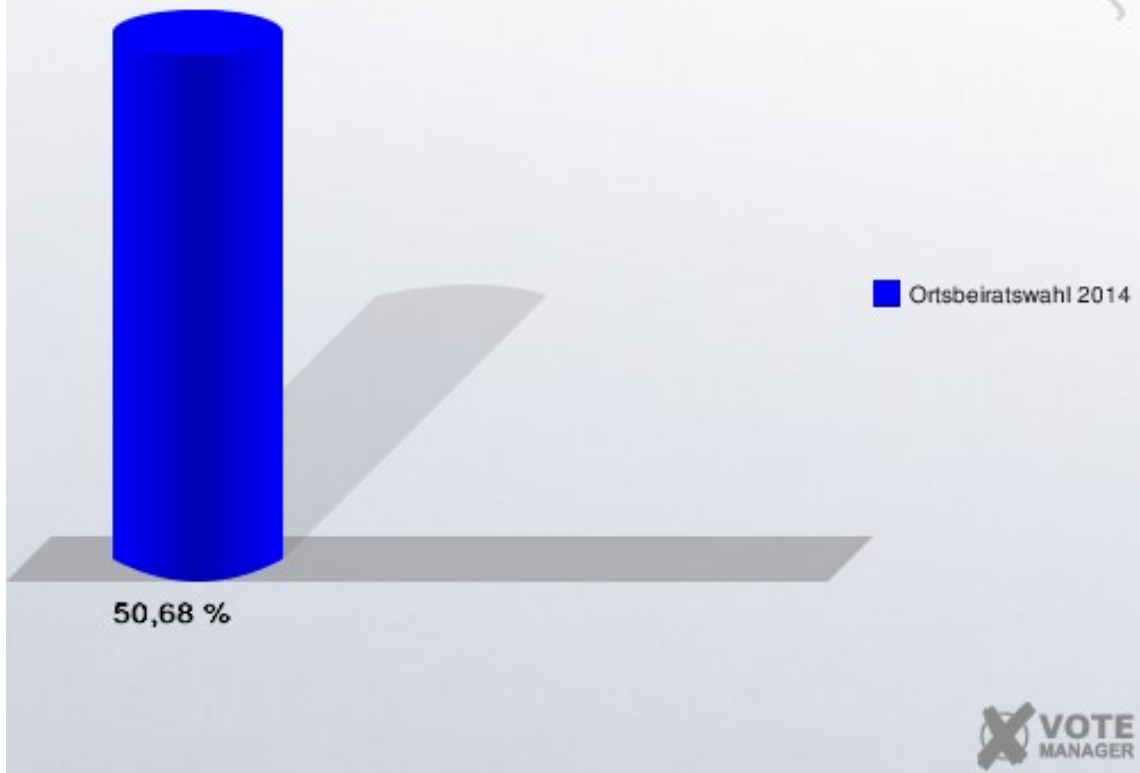
	Anzahl	Prozent
Wahlberechtigte	292	
Wähler/innen	148	50,68 %
ungültige Stimmzettel	8	5,41 %
gültige Stimmen	410	
Plan B	195	47,56 %
Juricke, Plan B	109	55,90 %
Käthe, Plan B	86	44,10 %
Wählergruppe Horstfelde	215	52,44 %
Rehberg, Wählergruppe Horstfelde	109	50,70 %
Wosch, Wählergruppe Horstfelde	67	31,16 %
Wolf, Wählergruppe Horstfelde	39	18,14 %



Folgende Kandidaten wurden gewählt:

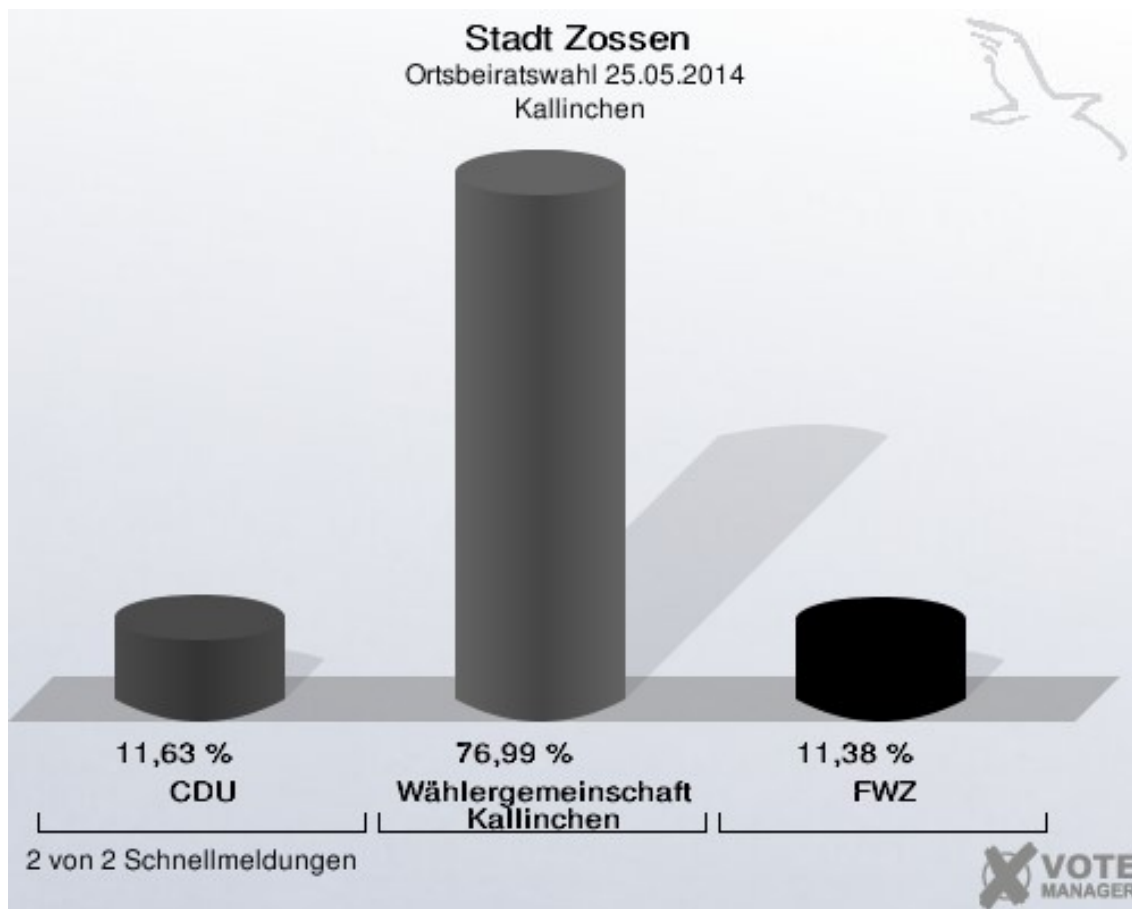
Partei	Kandidat	Mandat
Plan B	Juricke, Matthias	Listenplatz 1
Wählergruppe Horstfelde	Rehberg, Gebhard	Listenplatz 1
Wählergruppe Horstfelde	Wosch, Bodo	Listenplatz 2

Stadt Zossen
Ortsbeiratswahl 25.05.2014
Wahlbeteiligung Horstfelde



Kallinchen

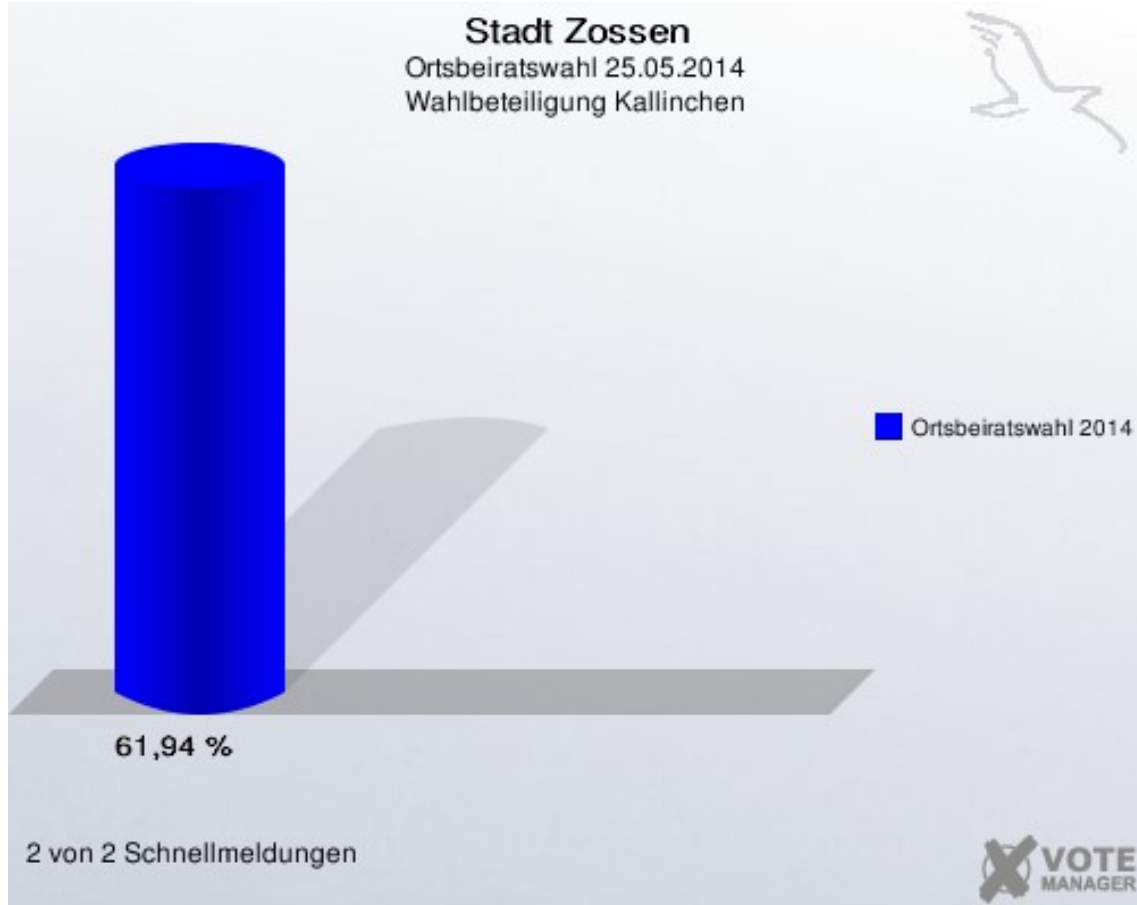
	Anzahl	Prozent
Wahlberechtigte	444	
Wähler/innen	275	61,94 %
ungültige Stimmzettel	2	0,73 %
gültige Stimmen	817	
CDU	95	11,63 %
Trautmann, CDU	95	100,00 %
Wählergemeinschaft Kallinchen	629	76,99 %
Schulz, Wählergemeinschaft Kallinchen	411	65,34 %
Hansche, Wählergemeinschaft Kallinchen	88	13,99 %
Eichberg, Wählergemeinschaft Kallinchen	82	13,04 %
Haupt, Wählergemeinschaft Kallinchen	48	7,63 %
FWZ	93	11,38 %
Ehresmann, FWZ	93	100,00 %



Folgende Kandidaten wurden gewählt:

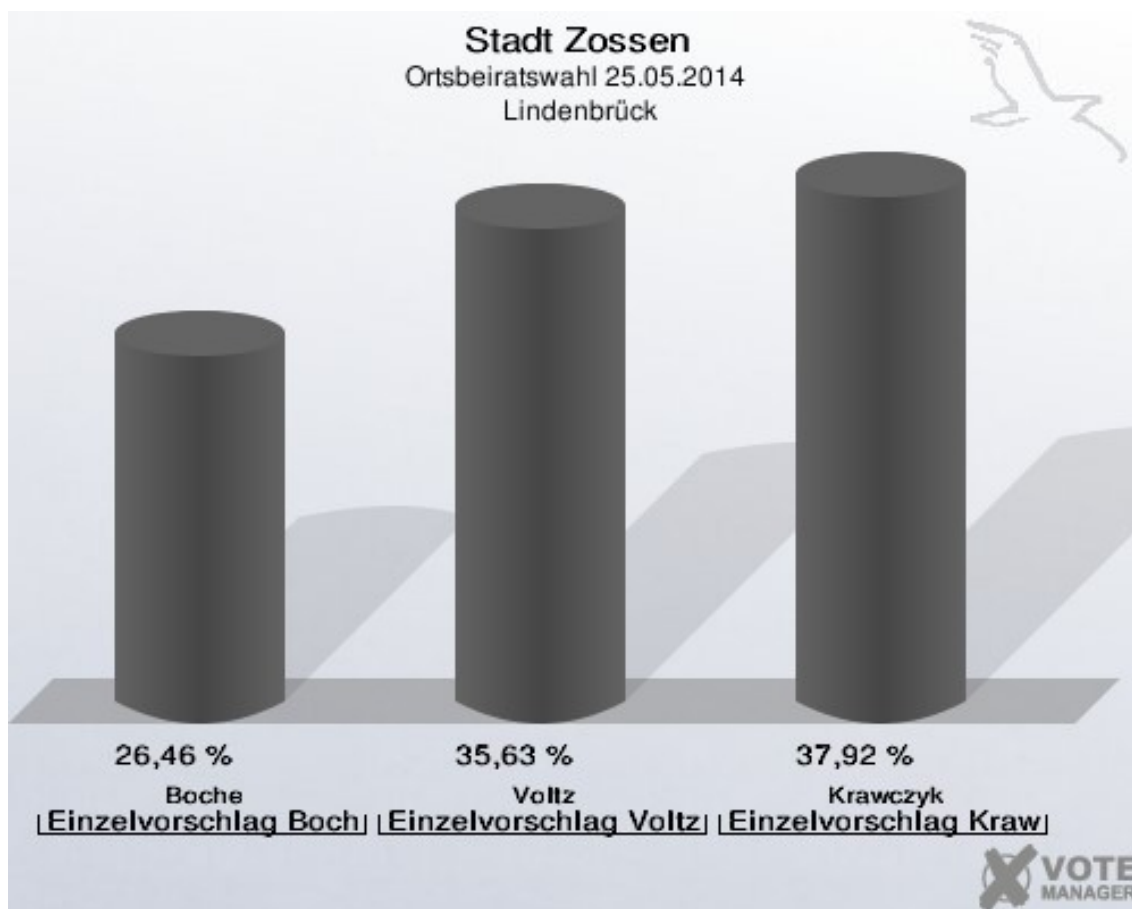
Partei	Kandidat	Mandat
--------	----------	--------

CDU	Trautmann, Wendelin	Listenplatz 1
Wählergemeinschaft Kallinchen	Schulz, Reinhard	Listenplatz 1
Wählergemeinschaft Kallinchen	Hansche, Maik	Listenplatz 2



Lindenbrück

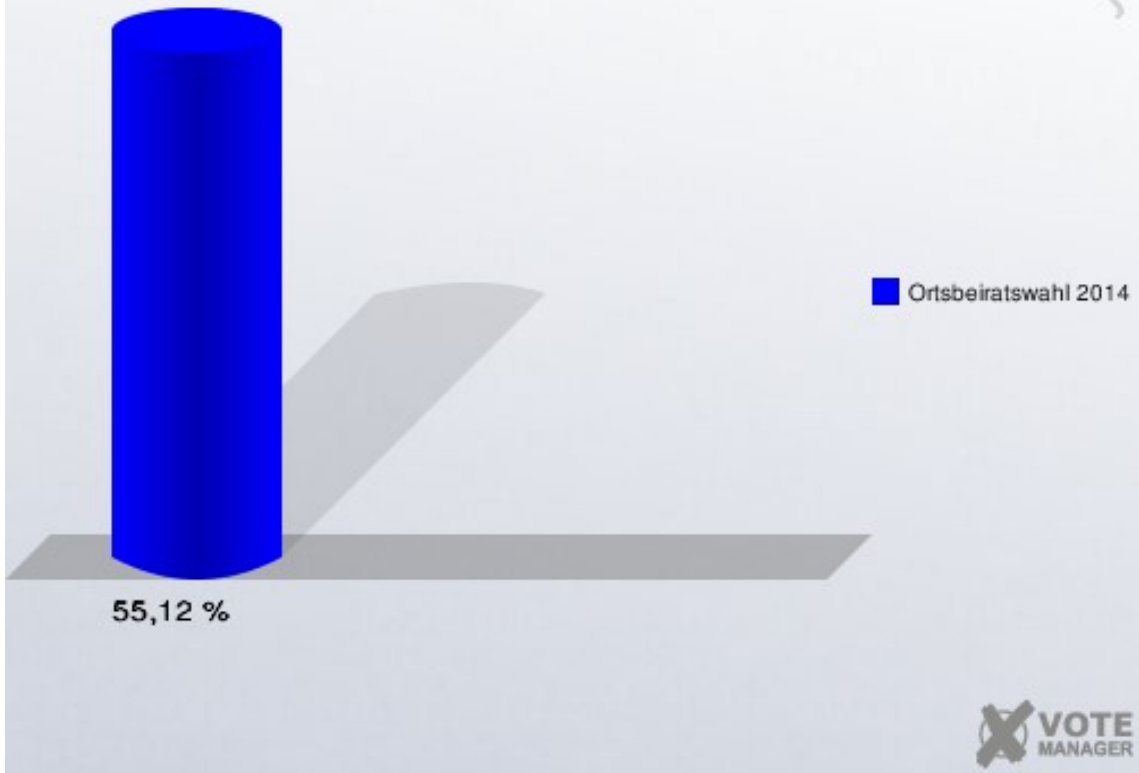
	Anzahl	Prozent
Wahlberechtigte	361	
Wähler/innen	199	55,12 %
ungültige Stimmzettel	6	3,02 %
gültige Stimmen	567	
Boche, Einzelvorschlag Boche	150	26,46 %
Boche, Einzelvorschlag Boche	150	100,00 %
Voltz, Einzelvorschlag Voltz	202	35,63 %
Voltz, Einzelvorschlag Voltz	202	100,00 %
Krawczyk, Einzelvorschlag Krawczyk	215	37,92 %
Krawczyk, Einzelvorschlag Krawczyk	215	100,00 %



Folgende Kandidaten wurden gewählt:

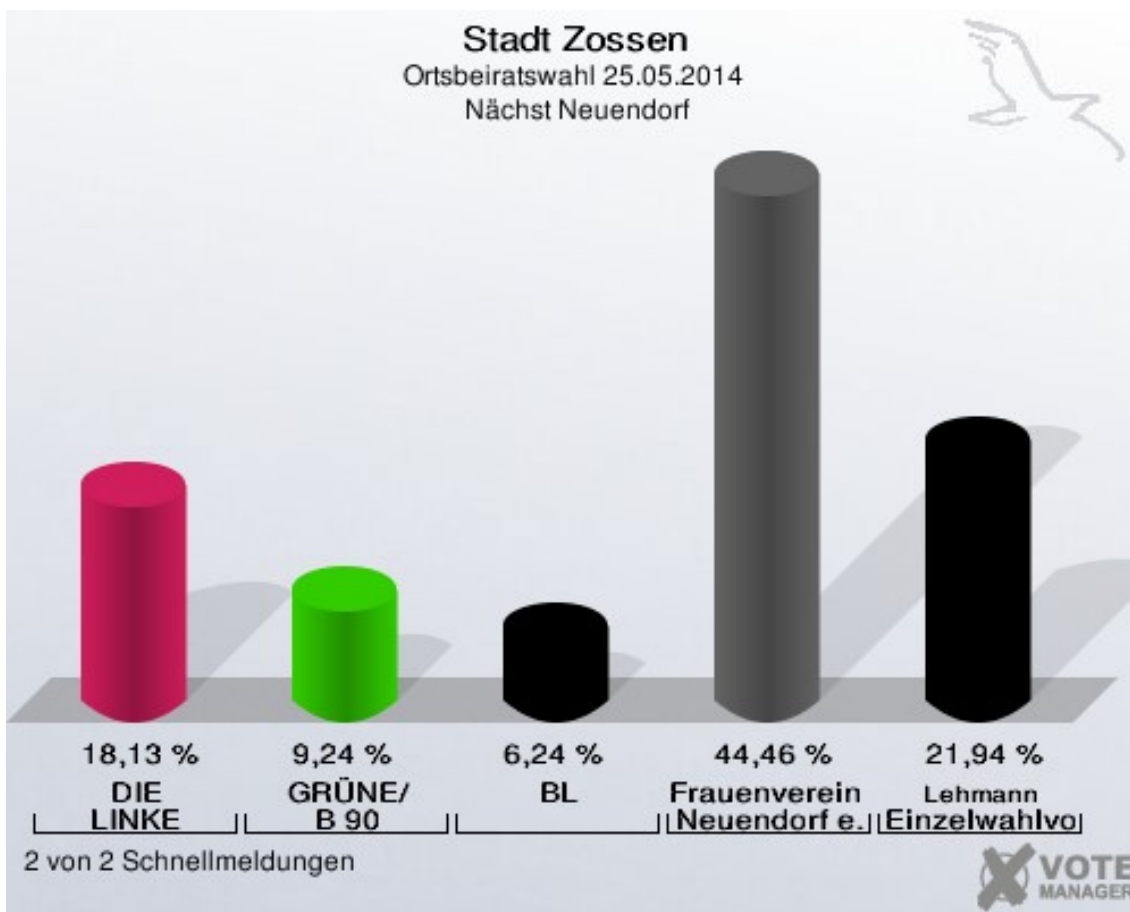
Partei	Kandidat	Mandat
Einzelvorschlag Boche	Boche, Waldemar	150 Stimmen
Einzelvorschlag Voltz	Voltz, Andrea	202 Stimmen
Einzelvorschlag Krawczyk	Krawczyk, Brigitte	215 Stimmen

Stadt Zossen
Ortsbeiratswahl 25.05.2014
Wahlbeteiligung Lindenbrück



Nächst Neuendorf

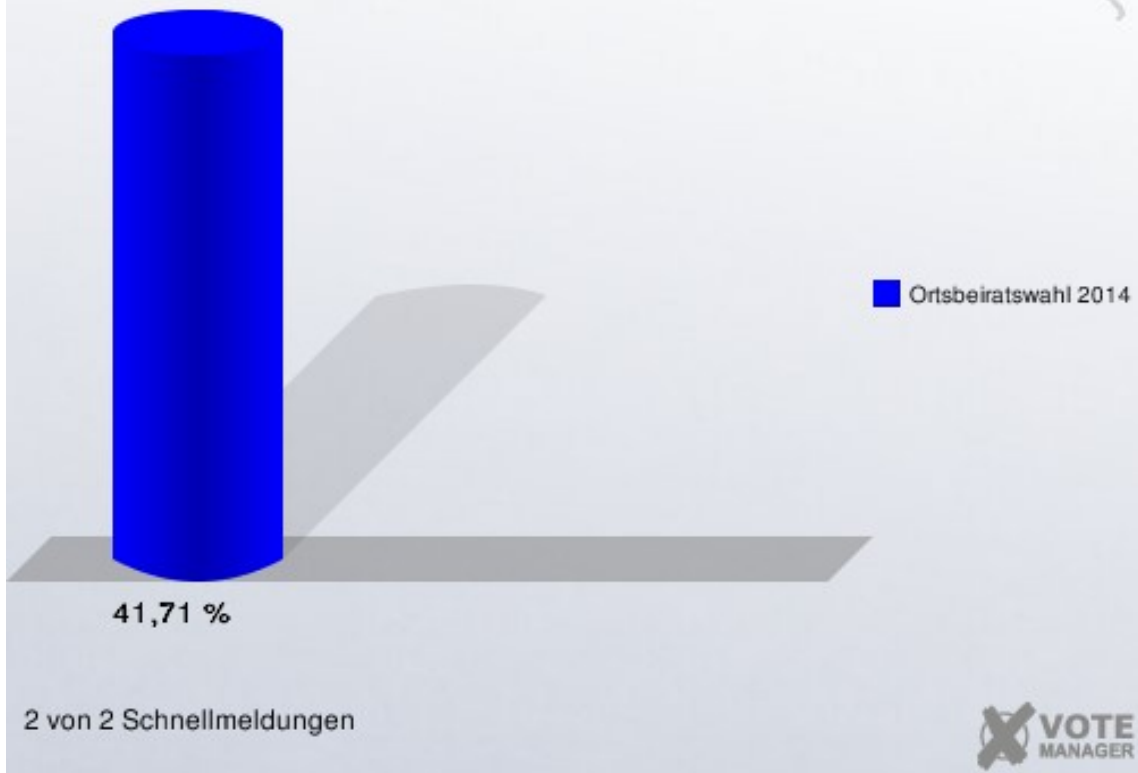
	Anzahl	Prozent
Wahlberechtigte	736	
Wähler/innen	307	41,71 %
ungültige Stimmzettel	15	4,89 %
gültige Stimmen	866	
DIE LINKE	157	18,13 %
Schmitt, DIE LINKE	84	53,50 %
Steinert, DIE LINKE	54	34,39 %
Brühl, DIE LINKE	19	12,10 %
GRÜNE/B 90	80	9,24 %
Czesky, GRÜNE/B 90	80	100,00 %
BL	54	6,24 %
Borchert, BL	54	100,00 %
Frauenverein Nächst Neuendorf e.V.	385	44,46 %
Timm, Frauenverein Nächst Neuendorf e.V.	237	61,56 %
Böcker, Frauenverein Nächst Neuendorf e.V.	52	13,51 %
Wosch, Frauenverein Nächst Neuendorf e.V.	39	10,13 %
May, Frauenverein Nächst Neuendorf e.V.	31	8,05 %
Jänicke, Frauenverein Nächst Neuendorf e.V.	26	6,75 %
Lehmann, Einzelwahlvorschlag	190	21,94 %
Lehmann, Einzelwahlvorschlag	190	100,00 %



Folgende Kandidaten wurden gewählt:

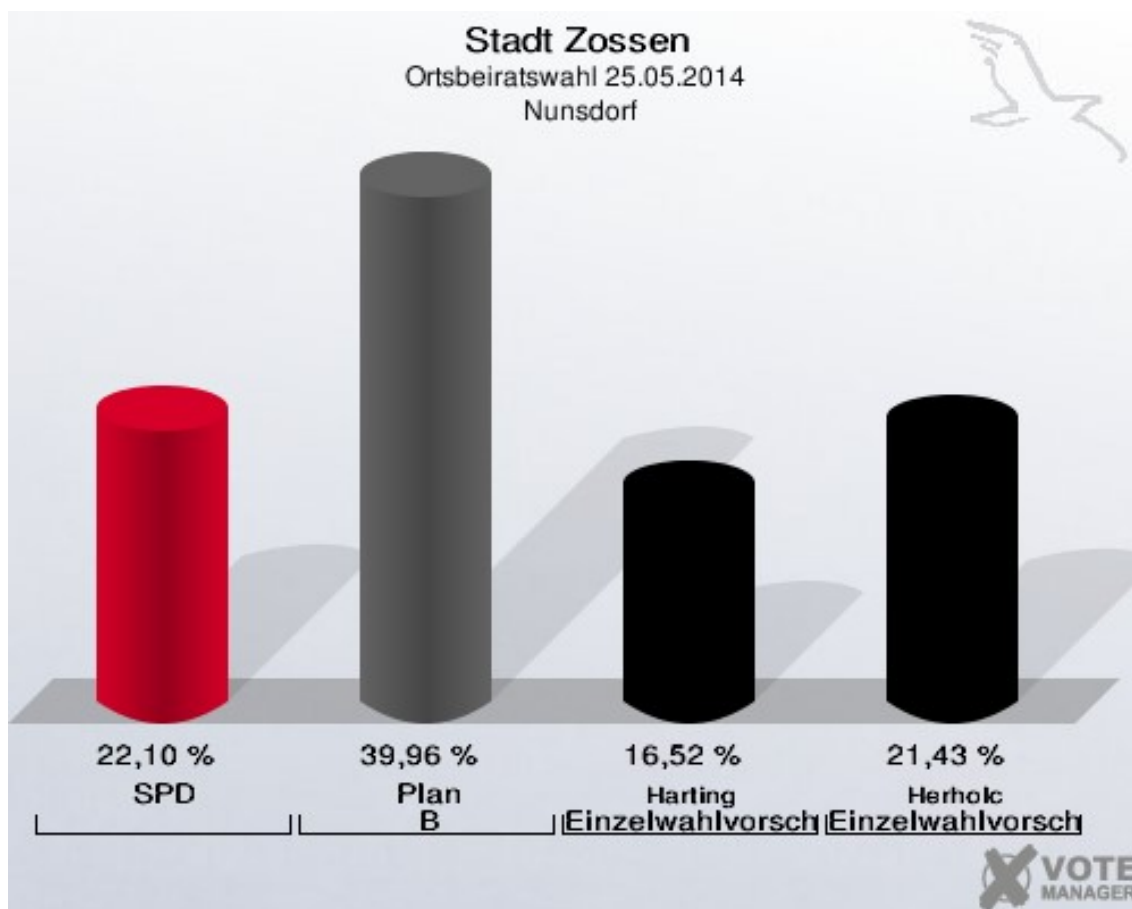
Partei	Kandidat	Mandat
DIE LINKE	Schmitt, Ilona	Listenplatz 1
Frauenverein Nächst Neuendorf e.V.	Timm, Gudrun	Listenplatz 1
Einzelwahlvorschlag	Lehmann, Gunnar	Listenplatz 1

Stadt Zossen
Ortsbeiratswahl 25.05.2014
Wahlbeteiligung Nächst Neuendorf



Nunsdorf

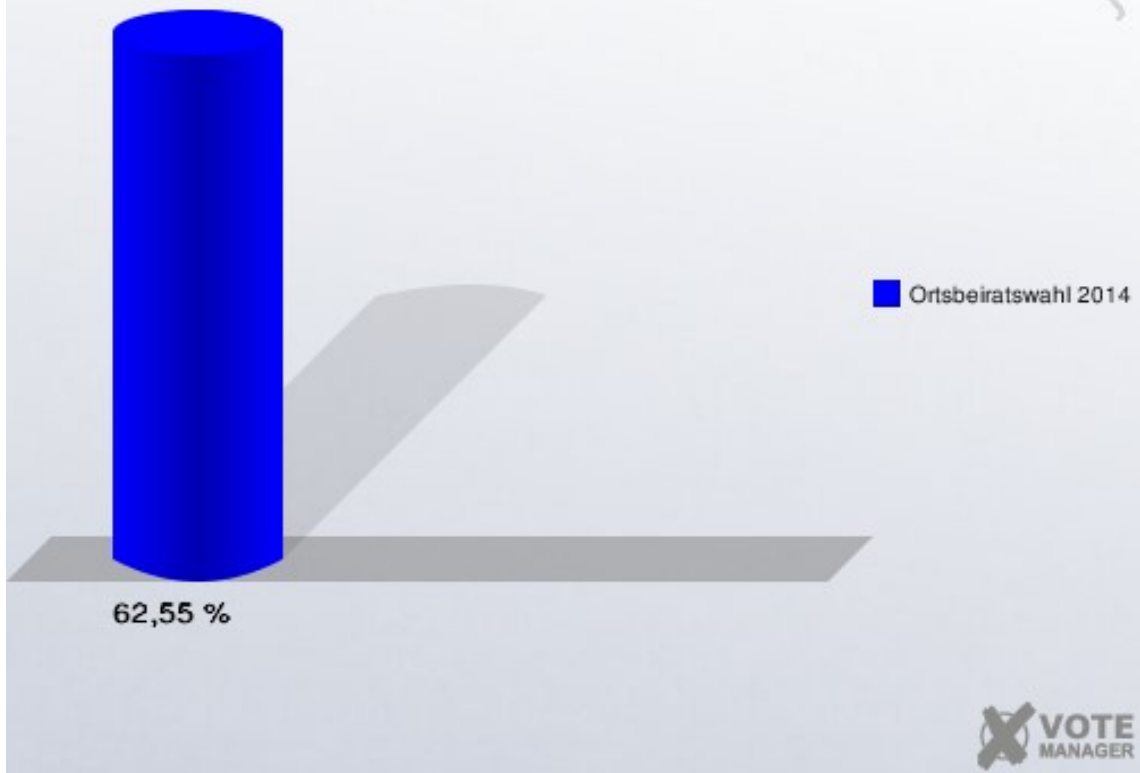
	Anzahl	Prozent
Wahlberechtigte	243	
Wähler/innen	152	62,55 %
ungültige Stimmzettel	1	0,66 %
gültige Stimmen	448	
SPD	99	22,10 %
Eckhoff, SPD	52	52,53 %
Haase, SPD	47	47,47 %
Plan B	179	39,96 %
Degner, Plan B	179	100,00 %
Harting, Einzelwahlvorschlag	74	16,52 %
Harting, Einzelwahlvorschlag	74	100,00 %
Herholc, Einzelwahlvorschlag	96	21,43 %
Herholc, Einzelwahlvorschlag	96	100,00 %



Folgende Kandidaten wurden gewählt:

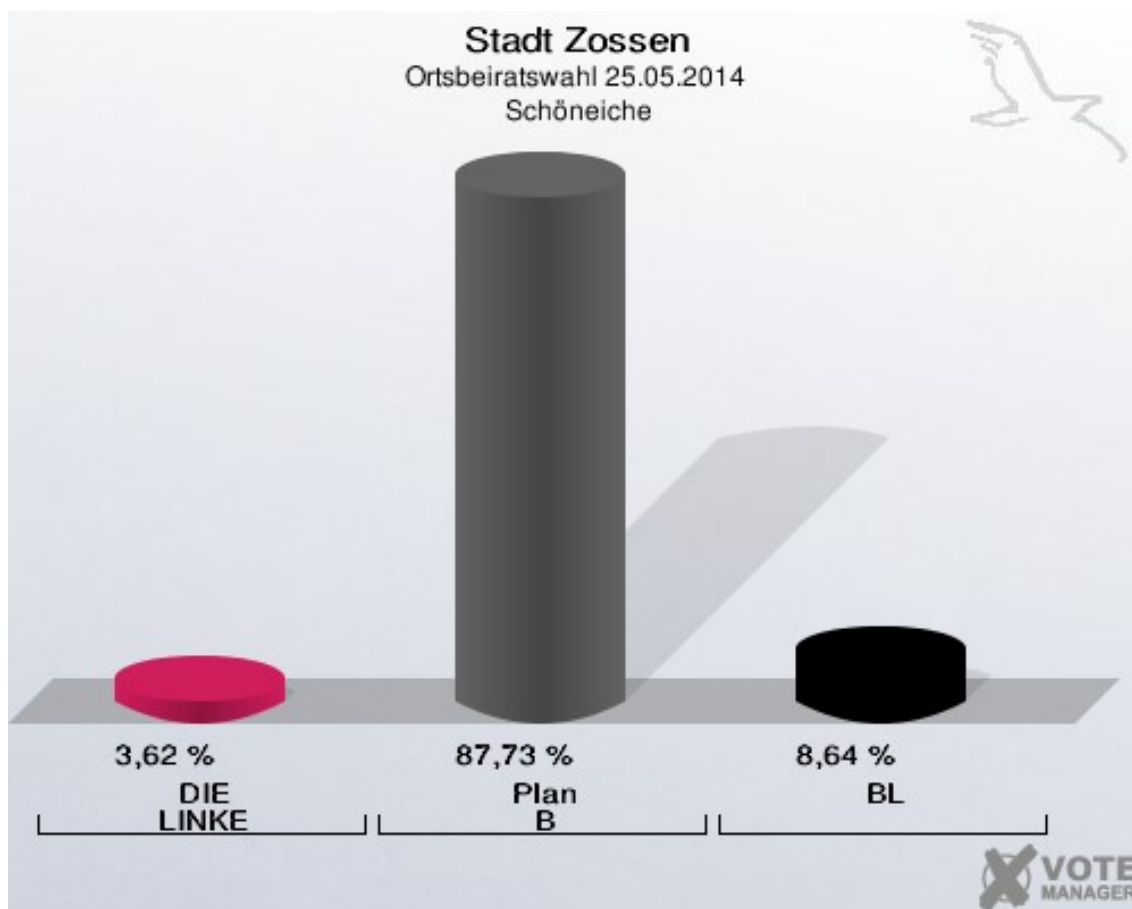
Partei	Kandidat	Mandat
SPD	Eckhoff, Ralf	Listenplatz 1
Plan B	Degner, Burkhard	Listenplatz 1
Einzelwahlvorschlag	Herholc, Rita	Listenplatz 1

Stadt Zossen
Ortsbeiratswahl 25.05.2014
Wahlbeteiligung Nunsdorf



Schöneiche

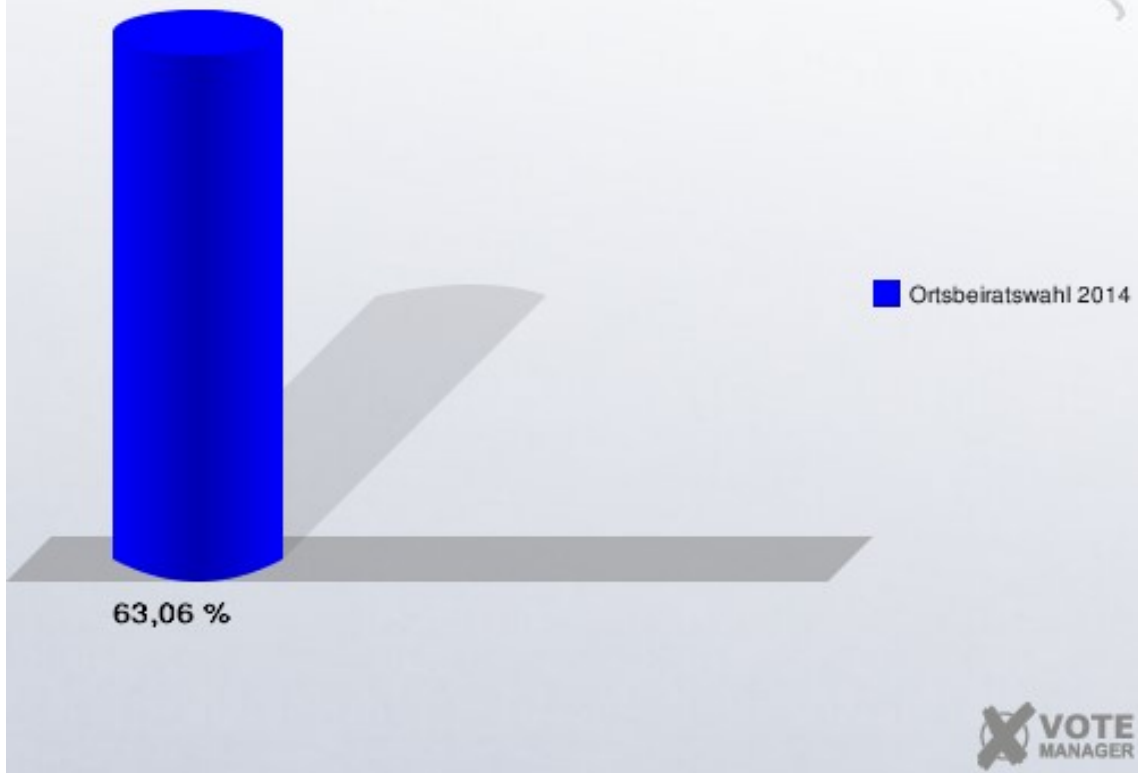
	Anzahl	Prozent
Wahlberechtigte	471	
Wähler/innen	297	63,06 %
ungültige Stimmzettel	8	2,69 %
gültige Stimmen	856	
DIE LINKE	31	3,62 %
Schulze, DIE LINKE	31	100,00 %
Plan B	751	87,73 %
Magasch, Plan B	279	37,15 %
Wilke, Plan B	276	36,75 %
Grothe, Plan B	129	17,18 %
Pleschinger, Plan B	67	8,92 %
BL	74	8,64 %
Thieke, BL	74	100,00 %



Folgende Kandidaten wurden gewählt:

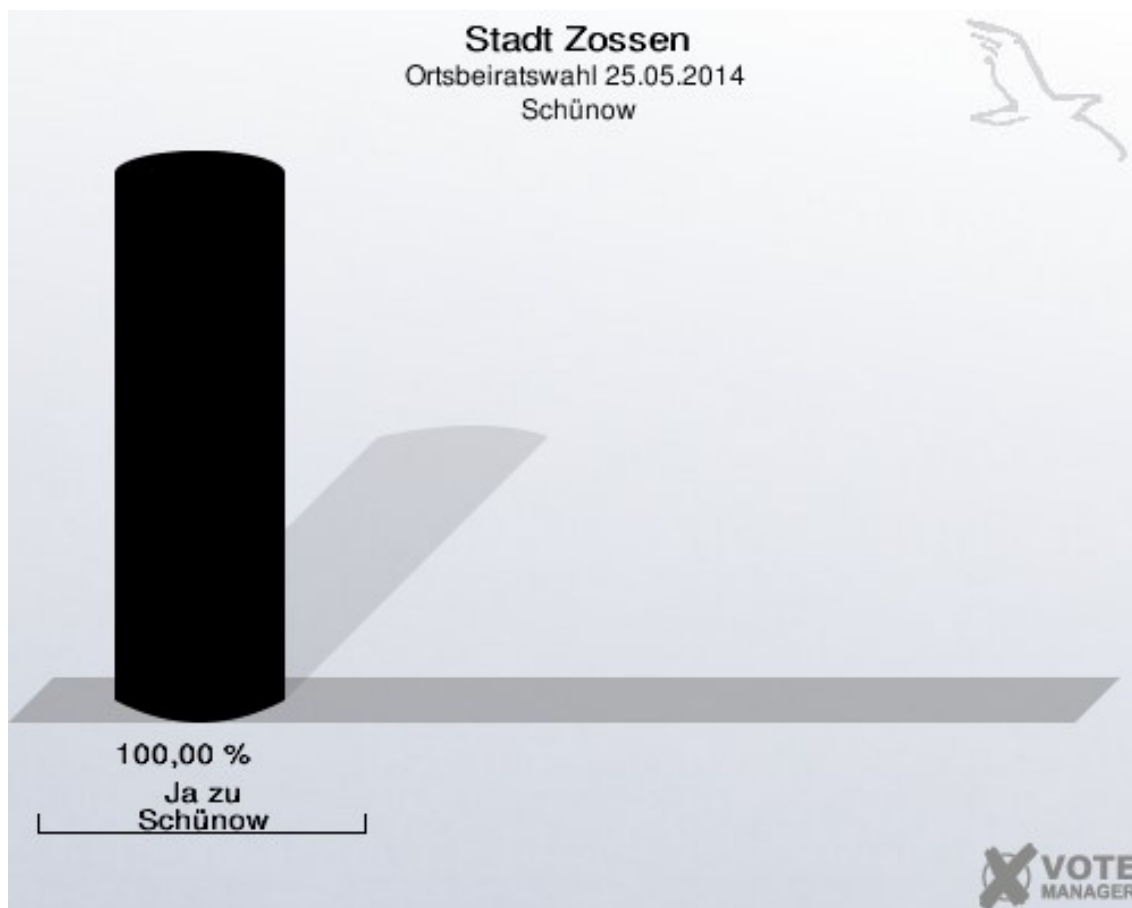
Partei	Kandidat	Mandat
Plan B	Magasch, Norbert	Listenplatz 1
Plan B	Wilke, Matthias	Listenplatz 2
Plan B	Grothe, Jens	Listenplatz 3

Stadt Zossen
Ortsbeiratswahl 25.05.2014
Wahlbeteiligung Schöneiche



Schünow

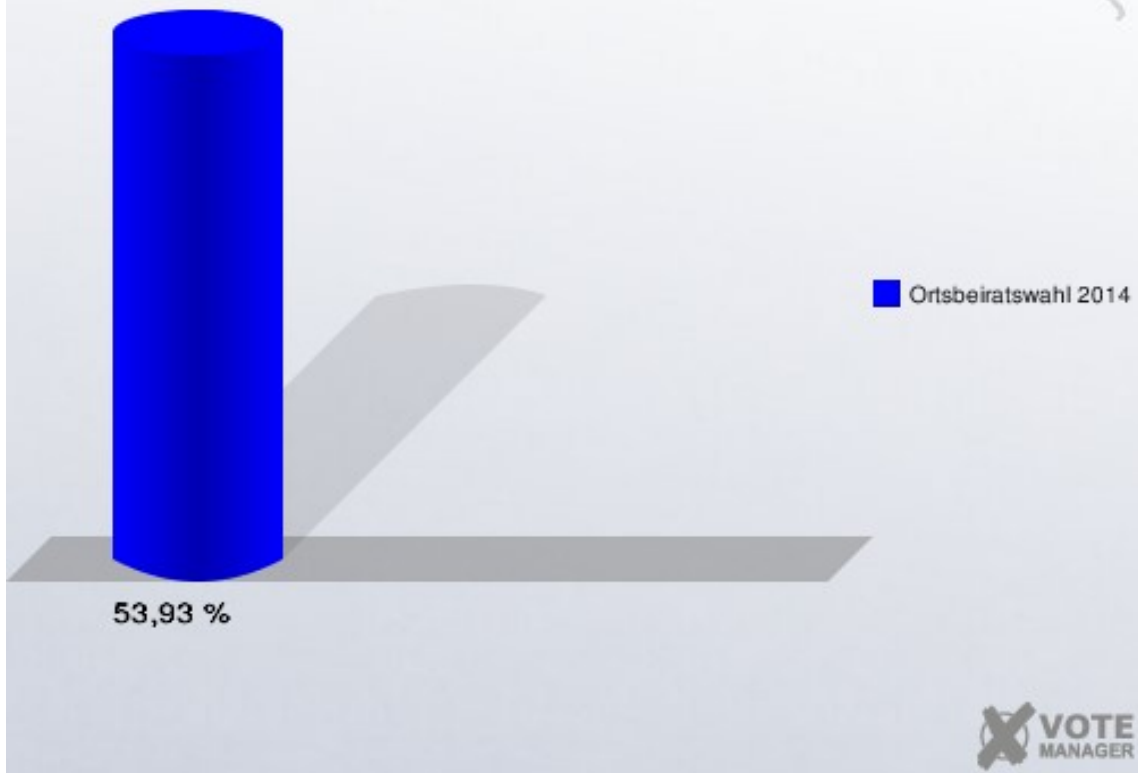
	Anzahl	Prozent
Wahlberechtigte	178	
Wähler/innen	96	53,93 %
ungültige Stimmzettel	2	2,08 %
gültige Stimmen	280	
Ja zu Schünow	280	100,00 %
Dr. Pankrath, Ja zu Schünow	125	44,64 %
Schäche, Ja zu Schünow	65	23,21 %
Zientz, Ja zu Schünow	73	26,07 %
Marquardt, Ja zu Schünow	17	6,07 %



Folgende Kandidaten wurden gewählt:

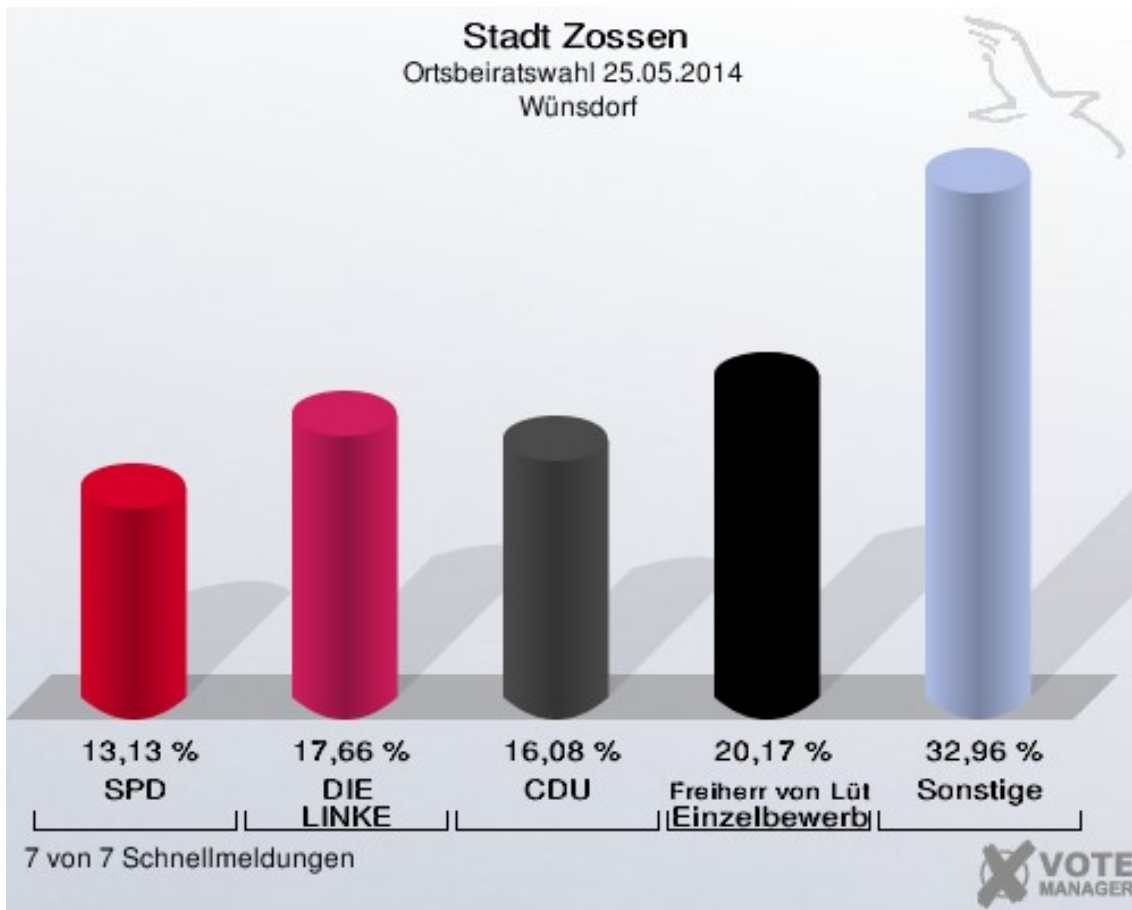
Partei	Kandidat	Mandat
Ja zu Schünow	Dr. Pankrath, Regina	125 Stimmen
Ja zu Schünow	Zientz, Marcel	73 Stimmen
Ja zu Schünow	Schäche, Karsten	65 Stimmen

Stadt Zossen
Ortsbeiratswahl 25.05.2014
Wahlbeteiligung Schünow



Wünsdorf

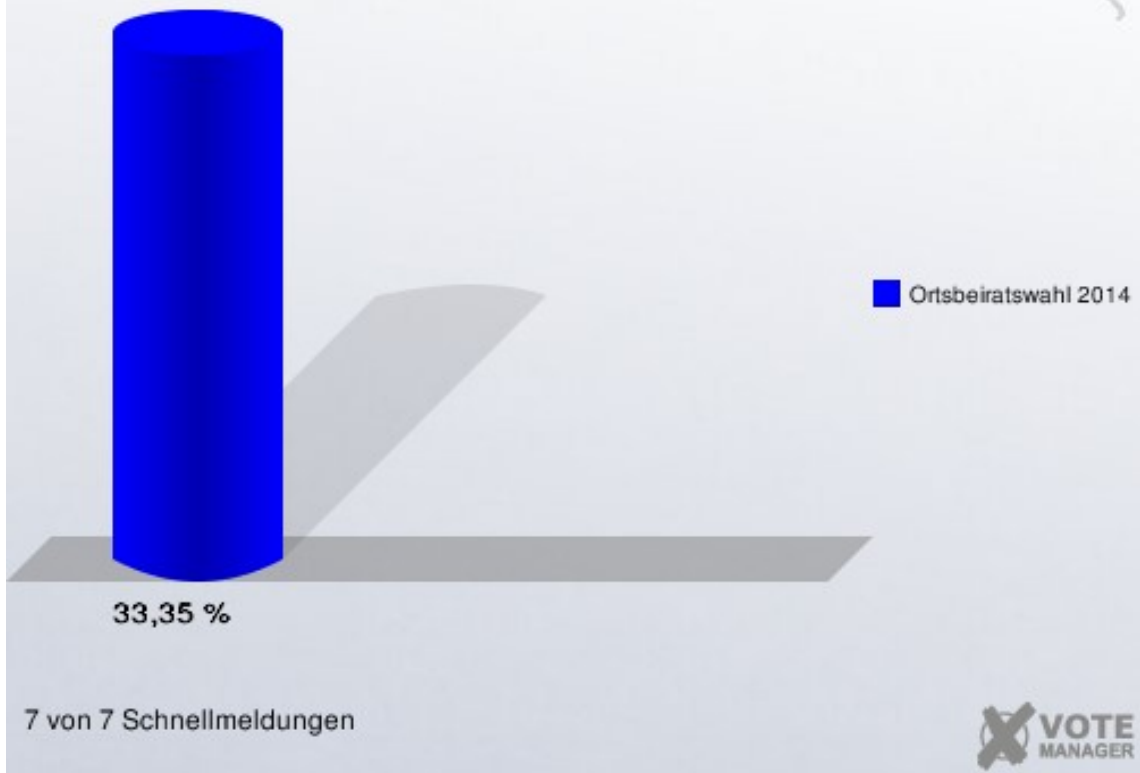
	Anzahl	Prozent
Wahlberechtigte	5.355	
Wähler/innen	1.786	33,35 %
ungültige Stimmzettel	42	2,35 %
gültige Stimmen	5.142	
SPD	675	13,13 %
Ramin, SPD	297	44,00 %
Zastrow, SPD	378	56,00 %
DIE LINKE	908	17,66 %
Tschorn, DIE LINKE	239	26,32 %
Loy, DIE LINKE	179	19,71 %
Hein, DIE LINKE	80	8,81 %
Sloty, DIE LINKE	216	23,79 %
Loy, DIE LINKE	85	9,36 %
Büder, DIE LINKE	109	12,00 %
CDU	827	16,08 %
Zurawski, CDU	688	83,19 %
Wolfermann, CDU	139	16,81 %
FDP	93	1,81 %
Lindstedt, FDP	59	63,44 %
Lindstedt, FDP	34	36,56 %
Plan B	664	12,91 %
Lewinsohn, Plan B	174	26,20 %
Kaulen, Plan B	200	30,12 %
Böhm, Plan B	68	10,24 %
Käthe, Plan B	189	28,46 %
Böhm, Plan B	33	4,97 %
GRÜNE/B 90	233	4,53 %
Albrecht, GRÜNE/B 90	233	100,00 %
BL	245	4,76 %
Ludwig, BL	100	40,82 %
Woodhouse, BL	145	59,18 %
FWZ	460	8,95 %
Jungbluth, FWZ	278	60,43 %
Njammasch, FWZ	138	30,00 %
Schneider, FWZ	44	9,57 %
Freiherr von Lützwow, Einzelbewerber	1.037	20,17 %
Freiherr von Lützwow, Einzelbewerber	1.037	100,00 %



Folgende Kandidaten wurden gewählt:

Partei	Kandidat	Mandat
SPD	Zastrow, Michael	Listenplatz 2
DIE LINKE	Tschorn, Konrad	Listenplatz 1
CDU	Zurawski, Rainer	Listenplatz 1
Plan B	Kaulen, Barbara	Listenplatz 2
Einzelbewerber	Freiherr von Lützow, Rolf	Listenplatz 1

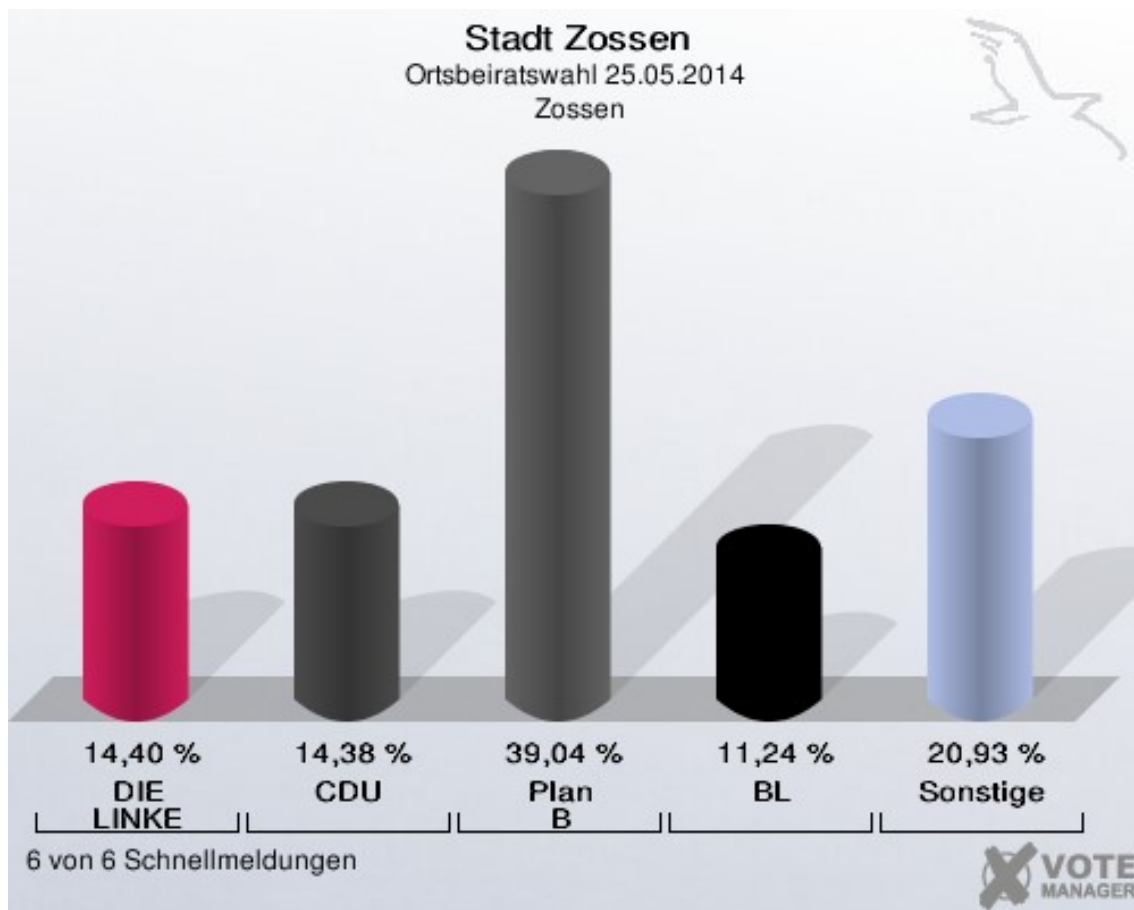
Stadt Zossen
Ortsbeiratswahl 25.05.2014
Wahlbeteiligung Wünsdorf



Zossen

	Anzahl	Prozent
Wahlberechtigte	6.057	
Wähler/innen	2.533	41,82 %
ungültige Stimmzettel	90	3,55 %
gültige Stimmen	7.241	
SPD	804	11,10 %
Jäger, SPD	138	17,16 %
Kerbs, SPD	344	42,79 %
Klauck, SPD	153	19,03 %
Lüders, SPD	169	21,02 %
DIE LINKE	1.043	14,40 %
Irrgang, DIE LINKE	218	20,90 %
Preuß, DIE LINKE	636	60,98 %
Dr. Reinecke, DIE LINKE	189	18,12 %
CDU	1.041	14,38 %
Reimer, CDU	383	36,79 %
Böhme, CDU	141	13,54 %
Schäfer, CDU	198	19,02 %
Tews, CDU	97	9,32 %
König, CDU	222	21,33 %
FDP	190	2,62 %
Andrae, FDP	190	100,00 %
Plan B	2.827	39,04 %
Noack, Plan B	1.332	47,12 %
Manthey, Plan B	799	28,26 %
Schröder, Plan B	144	5,09 %
Hummer, Plan B	211	7,46 %
Böhme, Plan B	90	3,18 %
Thiem, Plan B	93	3,29 %
Kniesigk, Plan B	158	5,59 %
GRÜNE/B 90	367	5,07 %
Baranowski, GRÜNE/B 90	367	100,00 %
BL	814	11,24 %
Reinhardt, BL	70	8,60 %
Preuß, BL	67	8,23 %
Wanke, BL	349	42,87 %
Teichmann, BL	83	10,20 %
Emisch, BL	37	4,55 %
Guth, BL	32	3,93 %
Ullrich, BL	176	21,62 %

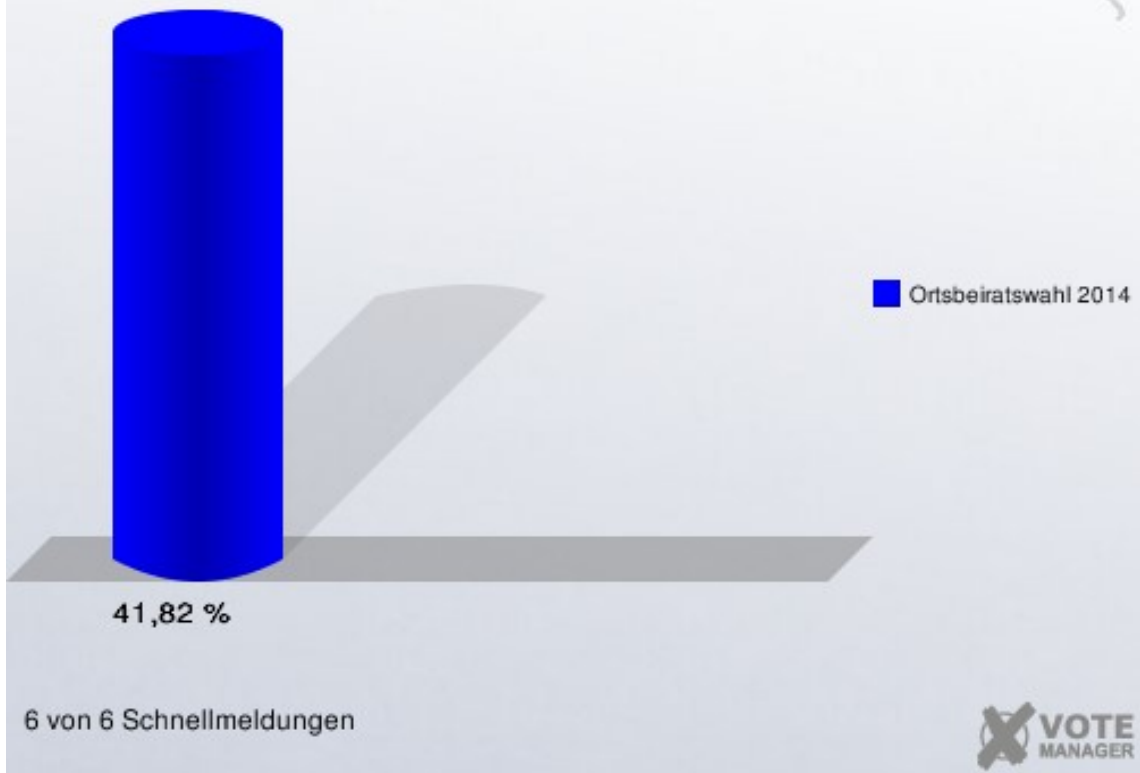
FWZ	155	2,14 %
Wusterack, FWZ	155	100,00 %



Folgende Kandidaten wurden gewählt:

Partei	Kandidat	Mandat
DIE LINKE	Preuß, Carsten	Listenplatz 2
CDU	Reimer, Sven	Listenplatz 1
Plan B	Noack, Andreas	Listenplatz 1
Plan B	Manthey, Olaf	Listenplatz 2
BL	Wanke, Jörg	Listenplatz 3

Stadt Zossen
Ortsbeiratswahl 25.05.2014
Wahlbeteiligung Zossen



Übersicht Ortsteile

Stadt Zossen
Ortsbeiratswahl 25.05.2014
Zusammenstellung der Ergebnisse nach Ortsteilen

Ortsteil	Wahlberechtigte	Wähler	gültig	SPD	DIE LINKE	CDU	FDP	Plan B	GRÜNE/B90	BL	Wählergemeinschaft Kallinchen	Frauenverein Nächst Neuendorf e.V.	Wählergruppe Horstfelde	FWZ	Ja zu Schünow	Boche Einzelvorschlag Boche	Voltz Einzelvorschlag Voltz	Freiherr von Lüt-zow Einzelbewerber
Glienick	1.022	522	1.441			679		762										
		51,08 %				47,12 %		52,88 %										
Horstfelde	292	148	410					195						215				
		50,68 %						47,56 %						52,44 %				
Kallinchen	444	275	817			95					629			93				
		61,94 %				11,63 %					76,99 %			11,38 %				
Lindenbrück	361	199	567													150	202	
		55,12 %														26,46 %	35,63 %	
Nächst Neuendorf	736	307	866		157				80	54								
		41,71 %			18,13 %				9,24 %	6,24 %								
Nunsdorf	243	152	448	99				179										
		62,55 %		22,10 %				39,96 %										
Schöneiche	471	297	856		31			751		74								
		63,06 %			3,62 %			87,73 %		8,64 %								
Schünow	178	96	280												280			
		53,93 %													100,00 %			
Wünsdorf	5.355	1.786	5.142	675	908	827	93	664	233	245				460				1.037
		33,35 %		13,13 %	17,66 %	16,08 %	1,81 %	12,91 %	4,53 %	4,76 %				8,95 %				20,17 %
Zossen	6.057	2.533	7.241	804	1.043	1.041	190	2.827	367	814				155				
		41,82 %		11,10 %	14,40 %	14,38 %	2,62 %	39,04 %	5,07 %	11,24 %				2,14 %				
Stadt Zossen	15.159	6.315	18.068	1.578	2.139	2.642	283	5.378	680	1.187	629	385	215	708	280	150	202	1.037
		41,66 %		8,73 %	11,84 %	14,62 %	1,57 %	29,77 %	3,76 %	6,57 %	3,48 %	2,13 %	1,19 %	3,92 %	1,55 %	0,83 %	1,12 %	5,74 %

Ortsteil	Harting Einzelwahlvorschlag	Herholz Einzelwahlvorschlag	Krawczyk Einzelvorschlag Krawczyk	Lehmann Einzelwahlvorschlag
Glienick				
Horstfelde				
Kallinchen				
Lindenbrück			215	
			37,92 %	
Nächst Neuendorf				190
				21,94 %
Nunsdorf	74	96		
	16,52 %	21,43 %		
Schöneiche				
Schünow				
Wünsdorf				
Zossen				
Stadt Zossen	74	96	215	190
	0,41 %	0,53 %	1,19 %	1,05 %

Kommunalwahlkreise Stadt Zossen

	Anzahl	Prozent
Wahlberechtigte	15.159	
Wähler/innen	5.113	33,73 %
ungültige Stimmzettel	158	3,09 %
gültige Stimmen	14.574	
SPD	1.185	8,13 %
Ramin, SPD	228	19,24 %
Eckhoff, SPD	52	4,39 %
Jäger, SPD	116	9,79 %
Zastrow, SPD	277	23,38 %
Haase, SPD	47	3,97 %
Kerbs, SPD	242	20,42 %
Klauck, SPD	119	10,04 %
Lüders, SPD	104	8,78 %
DIE LINKE	1.609	11,04 %
Irrgang, DIE LINKE	175	10,88 %
Schulze, DIE LINKE	31	1,93 %
Schmitt, DIE LINKE	70	4,35 %
Tschorn, DIE LINKE	187	11,62 %
Loy, DIE LINKE	149	9,26 %
Preuß, DIE LINKE	451	28,03 %
Steinert, DIE LINKE	29	1,80 %
Brühl, DIE LINKE	11	0,68 %
Hein, DIE LINKE	68	4,23 %
Dr. Reinecke, DIE LINKE	129	8,02 %
Sloty, DIE LINKE	174	10,81 %
Loy, DIE LINKE	69	4,29 %
Büder, DIE LINKE	66	4,10 %
CDU	2.079	14,27 %
Langner, CDU	243	11,69 %
Trautmann, CDU	62	2,98 %
Zurawski, CDU	605	29,10 %
Reimer, CDU	307	14,77 %
Kühnapfel, CDU	295	14,19 %
Wolfermann, CDU	119	5,72 %
Böhme, CDU	117	5,63 %
Schäfer, CDU	138	6,64 %
Tews, CDU	69	3,32 %
König, CDU	124	5,96 %

FDP	229	1,57 %
Andrae, FDP	144	62,88 %
Lindstedt, FDP	51	22,27 %
Lindstedt, FDP	34	14,85 %
Plan B	4.382	30,07 %
Noack, Plan B	1.032	23,55 %
Magasch, Plan B	279	6,37 %
Grande, Plan B	346	7,90 %
Juricke, Plan B	109	2,49 %
Lewinsohn, Plan B	147	3,35 %
Degner, Plan B	179	4,08 %
Manthey, Plan B	597	13,62 %
Wilke, Plan B	276	6,30 %
Christ, Plan B	314	7,17 %
Käthe, Plan B	86	1,96 %
Kaulen, Plan B	78	1,78 %
Böhm, Plan B	59	1,35 %
Schröder, Plan B	100	2,28 %
Grothe, Plan B	129	2,94 %
Käthe, Plan B	157	3,58 %
Hummer, Plan B	164	3,74 %
Pleschinger, Plan B	67	1,53 %
Böhm, Plan B	31	0,71 %
Böhme, Plan B	78	1,78 %
Thiem, Plan B	65	1,48 %
Kniesigk, Plan B	89	2,03 %
GRÜNE/B 90	487	3,34 %
Baranowski, GRÜNE/B 90	251	51,54 %
Albrecht, GRÜNE/B 90	175	35,93 %
Czesky, GRÜNE/B 90	61	12,53 %
BL	925	6,35 %
Reinhardt, BL	51	5,51 %
Thieke, BL	74	8,00 %
Ludwig, BL	85	9,19 %
Borchert, BL	46	4,97 %
Preuß, BL	51	5,51 %
Woodhouse, BL	109	11,78 %
Wanke, BL	269	29,08 %
Teichmann, BL	59	6,38 %
Emisch, BL	28	3,03 %
Guth, BL	32	3,46 %

Ullrich, BL	121	13,08 %
Wählergemeinschaft Kallinchen	524	3,60 %
Schulz, Wählergemeinschaft Kallinchen	336	64,12 %
Hansche, Wählergemeinschaft Kallinchen	76	14,50 %
Eichberg, Wählergemeinschaft Kallinchen	65	12,40 %
Haupt, Wählergemeinschaft Kallinchen	47	8,97 %
Frauenverein Nächst Neuendorf e.V.	322	2,21 %
Timm, Frauenverein Nächst Neuendorf e.V.	196	60,87 %
Böcker, Frauenverein Nächst Neuendorf e.V.	41	12,73 %
Wosch, Frauenverein Nächst Neuendorf e.V.	34	10,56 %
May, Frauenverein Nächst Neuendorf e.V.	30	9,32 %
Jänicke, Frauenverein Nächst Neuendorf e.V.	21	6,52 %
Wählergruppe Horstfelde	215	1,48 %
Rehberg, Wählergruppe Horstfelde	109	50,70 %
Wosch, Wählergruppe Horstfelde	67	31,16 %
Wolf, Wählergruppe Horstfelde	39	18,14 %
FWZ	530	3,64 %
Wusterack, FWZ	108	20,38 %
Ehresmann, FWZ	54	10,19 %
Jungbluth, FWZ	227	42,83 %
Njammasch, FWZ	106	20,00 %
Schneider, FWZ	35	6,60 %
Ja zu Schünow	280	1,92 %
Dr. Pankrath, Ja zu Schünow	125	44,64 %
Schäche, Ja zu Schünow	65	23,21 %
Zientz, Ja zu Schünow	73	26,07 %
Marquardt, Ja zu Schünow	17	6,07 %
Boche, Einzelvorschlag Boche	150	1,03 %
Boche, Einzelvorschlag Boche	150	100,00 %
Voltz, Einzelvorschlag Voltz	202	1,39 %
Voltz, Einzelvorschlag Voltz	202	100,00 %
Freiherr von Lützow, Einzelbewerber	902	6,19 %

Freiherr von Lützow, Einzelbewerber	902	100,00 %
Harting, Einzelwahlvorschlag	74	0,51 %
Harting, Einzelwahlvorschlag	74	100,00 %
Herholc, Einzelwahlvorschlag	96	0,66 %
Herholc, Einzelwahlvorschlag	96	100,00 %
Krawczyk, Einzelvorschlag Krawczyk	215	1,48 %
Krawczyk, Einzelvorschlag Krawczyk	215	100,00 %
Lehmann, Einzelwahlvorschlag	168	1,15 %
Lehmann, Einzelwahlvorschlag	168	100,00 %

Wahlbezirke DGH Glienick

	Anzahl	Prozent
Wahlberechtigte	1.022	
Wähler/innen	437	42,76 %
ungültige Stimmzettel	17	3,89 %
gültige Stimmen	1.198	
CDU	538	44,91 %
Langner, CDU	243	45,17 %
Kühnapfel, CDU	295	54,83 %
Plan B	660	55,09 %
Grande, Plan B	346	52,42 %
Christ, Plan B	314	47,58 %

DGH Horstfelde

	Anzahl	Prozent
Wahlberechtigte	292	
Wähler/innen	148	50,68 %
ungültige Stimmzettel	8	5,41 %
gültige Stimmen	410	
Plan B	195	47,56 %
Juricke, Plan B	109	55,90 %
Käthe, Plan B	86	44,10 %
Wählergruppe Horstfelde	215	52,44 %
Rehberg, Wählergruppe Horstfelde	109	50,70 %
Wosch, Wählergruppe Horstfelde	67	31,16 %
Wolf, Wählergruppe Horstfelde	39	18,14 %

Kita Schünow

	Anzahl	Prozent
Wahlberechtigte	178	
Wähler/innen	96	53,93 %
ungültige Stimmzettel	2	2,08 %
gültige Stimmen	280	
Ja zu Schünow	280	100,00 %
Dr. Pankrath, Ja zu Schünow	125	44,64 %
Schäche, Ja zu Schünow	65	23,21 %
Zientz, Ja zu Schünow	73	26,07 %
Marquardt, Ja zu Schünow	17	6,07 %

DGH Nunsdorf

	Anzahl	Prozent
Wahlberechtigte	243	
Wähler/innen	152	62,55 %
ungültige Stimmzettel	1	0,66 %
gültige Stimmen	448	
SPD	99	22,10 %
Eckhoff, SPD	52	52,53 %
Haase, SPD	47	47,47 %
Plan B	179	39,96 %
Degner, Plan B	179	100,00 %
Harting, Einzelwahlvorschlag	74	16,52 %
Harting, Einzelwahlvorschlag	74	100,00 %
Herholc, Einzelwahlvorschlag	96	21,43 %
Herholc, Einzelwahlvorschlag	96	100,00 %

GS Zossen

	Anzahl	Prozent
Wahlberechtigte	1.190	
Wähler/innen	338	28,40 %
ungültige Stimmzettel	25	7,40 %
gültige Stimmen	923	
SPD	145	15,71 %
Jäger, SPD	30	20,69 %
Kerbs, SPD	57	39,31 %
Klauck, SPD	26	17,93 %
Lüders, SPD	32	22,07 %
DIE LINKE	135	14,63 %
Irrgang, DIE LINKE	33	24,44 %
Preuß, DIE LINKE	63	46,67 %
Dr. Reinecke, DIE LINKE	39	28,89 %
CDU	101	10,94 %
Reimer, CDU	54	53,47 %
Böhme, CDU	17	16,83 %
Schäfer, CDU	9	8,91 %
Tews, CDU	8	7,92 %
König, CDU	13	12,87 %
FDP	45	4,88 %
Andrae, FDP	45	100,00 %
Plan B	252	27,30 %
Noack, Plan B	149	59,13 %
Manthey, Plan B	53	21,03 %
Schröder, Plan B	7	2,78 %
Hummer, Plan B	17	6,75 %
Böhme, Plan B	7	2,78 %
Thiem, Plan B	2	0,79 %
Kniesigk, Plan B	17	6,75 %
GRÜNE/B 90	76	8,23 %
Baranowski, GRÜNE/B 90	76	100,00 %
BL	113	12,24 %
Reinhardt, BL	11	9,73 %
Preuß, BL	12	10,62 %
Wanke, BL	44	38,94 %
Teichmann, BL	13	11,50 %
Emisch, BL	4	3,54 %
Guth, BL	4	3,54 %
Ullrich, BL	25	22,12 %

FWZ	56	6,07 %
Wusterack, FWZ	56	100,00 %

Rathaus Konferenzraum

	Anzahl	Prozent
Wahlberechtigte	1.239	
Wähler/innen	313	25,26 %
ungültige Stimmzettel	10	3,19 %
gültige Stimmen	884	
SPD	99	11,20 %
Jäger, SPD	20	20,20 %
Kerbs, SPD	28	28,28 %
Klauck, SPD	26	26,26 %
Lüders, SPD	25	25,25 %
DIE LINKE	173	19,57 %
Irrgang, DIE LINKE	31	17,92 %
Preuß, DIE LINKE	115	66,47 %
Dr. Reinecke, DIE LINKE	27	15,61 %
CDU	119	13,46 %
Reimer, CDU	62	52,10 %
Böhme, CDU	11	9,24 %
Schäfer, CDU	14	11,76 %
Tews, CDU	13	10,92 %
König, CDU	19	15,97 %
FDP	16	1,81 %
Andrae, FDP	16	100,00 %
Plan B	313	35,41 %
Noack, Plan B	154	49,20 %
Manthey, Plan B	66	21,09 %
Schröder, Plan B	41	13,10 %
Hummer, Plan B	21	6,71 %
Böhme, Plan B	11	3,51 %
Thiem, Plan B	9	2,88 %
Kniesigk, Plan B	11	3,51 %
GRÜNE/B 90	42	4,75 %
Baranowski, GRÜNE/B 90	42	100,00 %
BL	109	12,33 %
Reinhardt, BL	15	13,76 %
Preuß, BL	15	13,76 %
Wanke, BL	50	45,87 %
Teichmann, BL	6	5,50 %
Emisch, BL	1	0,92 %
Guth, BL	2	1,83 %
Ullrich, BL	20	18,35 %

FWZ	13	1,47 %
Wusterack, FWZ	13	100,00 %

Rathaus Standesamt

	Anzahl	Prozent
Wahlberechtigte	1.245	
Wähler/innen	352	28,27 %
ungültige Stimmzettel	13	3,69 %
gültige Stimmen	996	
SPD	101	10,14 %
Jäger, SPD	27	26,73 %
Kerbs, SPD	29	28,71 %
Klauck, SPD	23	22,77 %
Lüders, SPD	22	21,78 %
DIE LINKE	178	17,87 %
Irrgang, DIE LINKE	37	20,79 %
Preuß, DIE LINKE	98	55,06 %
Dr. Reinecke, DIE LINKE	43	24,16 %
CDU	175	17,57 %
Reimer, CDU	85	48,57 %
Böhme, CDU	4	2,29 %
Schäfer, CDU	22	12,57 %
Tews, CDU	8	4,57 %
König, CDU	56	32,00 %
FDP	30	3,01 %
Andrae, FDP	30	100,00 %
Plan B	318	31,93 %
Noack, Plan B	182	57,23 %
Manthey, Plan B	55	17,30 %
Schröder, Plan B	20	6,29 %
Hummer, Plan B	22	6,92 %
Böhme, Plan B	4	1,26 %
Thiem, Plan B	0	0,00 %
Kniesigk, Plan B	35	11,01 %
GRÜNE/B 90	60	6,02 %
Baranowski, GRÜNE/B 90	60	100,00 %
BL	111	11,14 %
Reinhardt, BL	5	4,50 %
Preuß, BL	4	3,60 %
Wanke, BL	39	35,14 %
Teichmann, BL	25	22,52 %
Emisch, BL	3	2,70 %
Guth, BL	2	1,80 %
Ullrich, BL	33	29,73 %

FWZ	23	2,31 %
Wusterack, FWZ	23	100,00 %

GS Dabendorf

	Anzahl	Prozent
Wahlberechtigte	1.160	
Wähler/innen	433	37,33 %
ungültige Stimmzettel	13	3,00 %
gültige Stimmen	1.247	
SPD	107	8,58 %
Jäger, SPD	17	15,89 %
Kerbs, SPD	53	49,53 %
Klauck, SPD	23	21,50 %
Lüders, SPD	14	13,08 %
DIE LINKE	124	9,94 %
Irrgang, DIE LINKE	28	22,58 %
Preuß, DIE LINKE	89	71,77 %
Dr. Reinecke, DIE LINKE	7	5,65 %
CDU	182	14,60 %
Reimer, CDU	55	30,22 %
Böhme, CDU	57	31,32 %
Schäfer, CDU	35	19,23 %
Tews, CDU	18	9,89 %
König, CDU	17	9,34 %
FDP	21	1,68 %
Andrae, FDP	21	100,00 %
Plan B	605	48,52 %
Noack, Plan B	226	37,36 %
Manthey, Plan B	225	37,19 %
Schröder, Plan B	12	1,98 %
Hummer, Plan B	62	10,25 %
Böhme, Plan B	37	6,12 %
Thiem, Plan B	32	5,29 %
Kniesigk, Plan B	11	1,82 %
GRÜNE/B 90	33	2,65 %
Baranowski, GRÜNE/B 90	33	100,00 %
BL	166	13,31 %
Reinhardt, BL	9	5,42 %
Preuß, BL	11	6,63 %
Wanke, BL	86	51,81 %
Teichmann, BL	8	4,82 %
Emisch, BL	5	3,01 %
Guth, BL	19	11,45 %
Ullrich, BL	28	16,87 %

FWZ	9	0,72 %
Wusterack, FWZ	9	100,00 %

Keglerheim Dabendorf

	Anzahl	Prozent
Wahlberechtigte	1.223	
Wähler/innen	437	35,73 %
ungültige Stimmzettel	6	1,37 %
gültige Stimmen	1.280	
SPD	129	10,08 %
Jäger, SPD	22	17,05 %
Kerbs, SPD	75	58,14 %
Klauck, SPD	21	16,28 %
Lüders, SPD	11	8,53 %
DIE LINKE	145	11,33 %
Irrgang, DIE LINKE	46	31,72 %
Preuß, DIE LINKE	86	59,31 %
Dr. Reinecke, DIE LINKE	13	8,97 %
CDU	178	13,91 %
Reimer, CDU	51	28,65 %
Böhme, CDU	28	15,73 %
Schäfer, CDU	58	32,58 %
Tews, CDU	22	12,36 %
König, CDU	19	10,67 %
FDP	32	2,50 %
Andrae, FDP	32	100,00 %
Plan B	637	49,77 %
Noack, Plan B	321	50,39 %
Manthey, Plan B	198	31,08 %
Schröder, Plan B	20	3,14 %
Hummer, Plan B	42	6,59 %
Böhme, Plan B	19	2,98 %
Thiem, Plan B	22	3,45 %
Kniesigk, Plan B	15	2,35 %
GRÜNE/B 90	40	3,12 %
Baranowski, GRÜNE/B 90	40	100,00 %
BL	112	8,75 %
Reinhardt, BL	11	9,82 %
Preuß, BL	9	8,04 %
Wanke, BL	50	44,64 %
Teichmann, BL	7	6,25 %
Emisch, BL	15	13,39 %
Guth, BL	5	4,46 %
Ullrich, BL	15	13,39 %

FWZ	7	0,55 %
Wusterack, FWZ	7	100,00 %

FFW Schöneiche

	Anzahl	Prozent
Wahlberechtigte	471	
Wähler/innen	297	63,06 %
ungültige Stimmzettel	8	2,69 %
gültige Stimmen	856	
DIE LINKE	31	3,62 %
Schulze, DIE LINKE	31	100,00 %
Plan B	751	87,73 %
Magasch, Plan B	279	37,15 %
Wilke, Plan B	276	36,75 %
Grothe, Plan B	129	17,18 %
Pleschinger, Plan B	67	8,92 %
BL	74	8,64 %
Thieke, BL	74	100,00 %

DGH Kallinchen

	Anzahl	Prozent
Wahlberechtigte	444	
Wähler/innen	216	48,65 %
ungültige Stimmzettel	2	0,93 %
gültige Stimmen	640	
CDU	62	9,69 %
Trautmann, CDU	62	100,00 %
Wählergemeinschaft Kallinchen	524	81,88 %
Schulz, Wählergemeinschaft Kallinchen	336	64,12 %
Hansche, Wählergemeinschaft Kallinchen	76	14,50 %
Eichberg, Wählergemeinschaft Kallinchen	65	12,40 %
Haupt, Wählergemeinschaft Kallinchen	47	8,97 %
FWZ	54	8,44 %
Ehresmann, FWZ	54	100,00 %

Gaststätte St. Hubertus Wünsdorf

	Anzahl	Prozent
Wahlberechtigte	1.142	
Wähler/innen	290	25,39 %
ungültige Stimmzettel	9	3,10 %
gültige Stimmen	823	
SPD	103	12,52 %
Ramin, SPD	22	21,36 %
Zastrow, SPD	81	78,64 %
DIE LINKE	123	14,95 %
Tschorn, DIE LINKE	19	15,45 %
Loy, DIE LINKE	25	20,33 %
Hein, DIE LINKE	13	10,57 %
Sloty, DIE LINKE	38	30,89 %
Loy, DIE LINKE	15	12,20 %
Büder, DIE LINKE	13	10,57 %
CDU	121	14,70 %
Zurawski, CDU	101	83,47 %
Wolfermann, CDU	20	16,53 %
FDP	26	3,16 %
Lindstedt, FDP	17	65,38 %
Lindstedt, FDP	9	34,62 %
Plan B	86	10,45 %
Lewinsohn, Plan B	26	30,23 %
Kaulen, Plan B	18	20,93 %
Böhm, Plan B	14	16,28 %
Käthe, Plan B	24	27,91 %
Böhm, Plan B	4	4,65 %
GRÜNE/B 90	32	3,89 %
Albrecht, GRÜNE/B 90	32	100,00 %
BL	16	1,94 %
Ludwig, BL	8	50,00 %
Woodhouse, BL	8	50,00 %
FWZ	50	6,08 %
Jungbluth, FWZ	30	60,00 %
Njammasch, FWZ	14	28,00 %
Schneider, FWZ	6	12,00 %
Freiherr von Lützwow, Einzelbewerber	266	32,32 %
Freiherr von Lützwow, Einzelbewerber	266	100,00 %

OS Wünsdorf

	Anzahl	Prozent
Wahlberechtigte	1.054	
Wähler/innen	335	31,78 %
ungültige Stimmzettel	13	3,88 %
gültige Stimmen	956	
SPD	109	11,40 %
Ramin, SPD	32	29,36 %
Zastrow, SPD	77	70,64 %
DIE LINKE	79	8,26 %
Tschorn, DIE LINKE	22	27,85 %
Loy, DIE LINKE	13	16,46 %
Hein, DIE LINKE	5	6,33 %
Sloty, DIE LINKE	22	27,85 %
Loy, DIE LINKE	9	11,39 %
Büder, DIE LINKE	8	10,13 %
CDU	196	20,50 %
Zurawski, CDU	180	91,84 %
Wolfemann, CDU	16	8,16 %
FDP	16	1,67 %
Lindstedt, FDP	8	50,00 %
Lindstedt, FDP	8	50,00 %
Plan B	102	10,67 %
Lewinsohn, Plan B	33	32,35 %
Kaulen, Plan B	26	25,49 %
Böhm, Plan B	23	22,55 %
Käthe, Plan B	13	12,75 %
Böhm, Plan B	7	6,86 %
GRÜNE/B 90	38	3,97 %
Albrecht, GRÜNE/B 90	38	100,00 %
BL	34	3,56 %
Ludwig, BL	21	61,76 %
Woodhouse, BL	13	38,24 %
FWZ	110	11,51 %
Jungbluth, FWZ	67	60,91 %
Njammasch, FWZ	37	33,64 %
Schneider, FWZ	6	5,45 %
Freiherr von Lützwow, Einzelbewerber	272	28,45 %
Freiherr von Lützwow, Einzelbewerber	272	100,00 %

FFW Neuhof

	Anzahl	Prozent
Wahlberechtigte	497	
Wähler/innen	165	33,20 %
ungültige Stimmzettel	1	0,61 %
gültige Stimmen	475	
SPD	43	9,05 %
Ramin, SPD	14	32,56 %
Zastrow, SPD	29	67,44 %
DIE LINKE	94	19,79 %
Tschorn, DIE LINKE	22	23,40 %
Loy, DIE LINKE	6	6,38 %
Hein, DIE LINKE	9	9,57 %
Sloty, DIE LINKE	44	46,81 %
Loy, DIE LINKE	3	3,19 %
Büder, DIE LINKE	10	10,64 %
CDU	147	30,95 %
Zurawski, CDU	134	91,16 %
Wolfermann, CDU	13	8,84 %
FDP	1	0,21 %
Lindstedt, FDP	0	0,00 %
Lindstedt, FDP	1	100,00 %
Plan B	22	4,63 %
Lewinsohn, Plan B	7	31,82 %
Kaulen, Plan B	3	13,64 %
Böhm, Plan B	3	13,64 %
Käthe, Plan B	4	18,18 %
Böhm, Plan B	5	22,73 %
GRÜNE/B 90	10	2,11 %
Albrecht, GRÜNE/B 90	10	100,00 %
BL	6	1,26 %
Ludwig, BL	4	66,67 %
Woodhouse, BL	2	33,33 %
FWZ	57	12,00 %
Jungbluth, FWZ	37	64,91 %
Njammasch, FWZ	17	29,82 %
Schneider, FWZ	3	5,26 %
Freiherr von Lützwow, Einzelbewerber	95	20,00 %
Freiherr von Lützwow, Einzelbewerber	95	100,00 %

GS Waldstadt I

	Anzahl	Prozent
Wahlberechtigte	807	
Wähler/innen	195	24,16 %
ungültige Stimmzettel	9	4,62 %
gültige Stimmen	552	
SPD	92	16,67 %
Ramin, SPD	55	59,78 %
Zastrow, SPD	37	40,22 %
DIE LINKE	155	28,08 %
Tschorn, DIE LINKE	58	37,42 %
Loy, DIE LINKE	35	22,58 %
Hein, DIE LINKE	10	6,45 %
Sloty, DIE LINKE	23	14,84 %
Loy, DIE LINKE	12	7,74 %
Büder, DIE LINKE	17	10,97 %
CDU	83	15,04 %
Zurawski, CDU	58	69,88 %
Wolferrmann, CDU	25	30,12 %
FDP	9	1,63 %
Lindstedt, FDP	5	55,56 %
Lindstedt, FDP	4	44,44 %
Plan B	93	16,85 %
Lewinsohn, Plan B	20	21,51 %
Kaulen, Plan B	11	11,83 %
Böhm, Plan B	6	6,45 %
Käthe, Plan B	46	49,46 %
Böhm, Plan B	10	10,75 %
GRÜNE/B 90	26	4,71 %
Albrecht, GRÜNE/B 90	26	100,00 %
BL	37	6,70 %
Ludwig, BL	13	35,14 %
Woodhouse, BL	24	64,86 %
FWZ	38	6,88 %
Jungbluth, FWZ	21	55,26 %
Njammasch, FWZ	10	26,32 %
Schneider, FWZ	7	18,42 %
Freiherr von Lützwow, Einzelbewerber	19	3,44 %
Freiherr von Lützwow, Einzelbewerber	19	100,00 %

Bürgerhaus Wünsdorf

	Anzahl	Prozent
Wahlberechtigte	1.112	
Wähler/innen	262	23,56 %
ungültige Stimmzettel	4	1,53 %
gültige Stimmen	757	
SPD	86	11,36 %
Ramin, SPD	56	65,12 %
Zastrow, SPD	30	34,88 %
DIE LINKE	132	17,44 %
Tschorn, DIE LINKE	34	25,76 %
Loy, DIE LINKE	35	26,52 %
Hein, DIE LINKE	25	18,94 %
Sloty, DIE LINKE	16	12,12 %
Loy, DIE LINKE	12	9,09 %
Büder, DIE LINKE	10	7,58 %
CDU	117	15,46 %
Zurawski, CDU	85	72,65 %
Wolfemann, CDU	32	27,35 %
FDP	21	2,77 %
Lindstedt, FDP	12	57,14 %
Lindstedt, FDP	9	42,86 %
Plan B	65	8,59 %
Lewinsohn, Plan B	43	66,15 %
Kaulen, Plan B	8	12,31 %
Böhm, Plan B	5	7,69 %
Käthe, Plan B	8	12,31 %
Böhm, Plan B	1	1,54 %
GRÜNE/B 90	26	3,43 %
Albrecht, GRÜNE/B 90	26	100,00 %
BL	30	3,96 %
Ludwig, BL	12	40,00 %
Woodhouse, BL	18	60,00 %
FWZ	64	8,45 %
Jungbluth, FWZ	30	46,88 %
Njammasch, FWZ	22	34,38 %
Schneider, FWZ	12	18,75 %
Freiherr von Lützwow, Einzelbewerber	216	28,53 %
Freiherr von Lützwow, Einzelbewerber	216	100,00 %

Oberförsterei Zesch am See

	Anzahl	Prozent
Wahlberechtigte	361	
Wähler/innen	199	55,12 %
ungültige Stimmzettel	6	3,02 %
gültige Stimmen	567	
Boche, Einzelvorschlag Boche	150	26,46 %
Boche, Einzelvorschlag Boche	150	100,00 %
Voltz, Einzelvorschlag Voltz	202	35,63 %
Voltz, Einzelvorschlag Voltz	202	100,00 %
Krawczyk, Einzelvorschlag Krawczyk	215	37,92 %
Krawczyk, Einzelvorschlag Krawczyk	215	100,00 %

GS Waldstadt II

	Anzahl	Prozent
Wahlberechtigte	743	
Wähler/innen	202	27,19 %
ungültige Stimmzettel	4	1,98 %
gültige Stimmen	575	
SPD	72	12,52 %
Ramin, SPD	49	68,06 %
Zastrow, SPD	23	31,94 %
DIE LINKE	130	22,61 %
Tschorn, DIE LINKE	32	24,62 %
Loy, DIE LINKE	35	26,92 %
Hein, DIE LINKE	6	4,62 %
Sloty, DIE LINKE	31	23,85 %
Loy, DIE LINKE	18	13,85 %
Büder, DIE LINKE	8	6,15 %
CDU	60	10,43 %
Zurawski, CDU	47	78,33 %
Wolfermann, CDU	13	21,67 %
FDP	12	2,09 %
Lindstedt, FDP	9	75,00 %
Lindstedt, FDP	3	25,00 %
Plan B	104	18,09 %
Lewinsohn, Plan B	18	17,31 %
Kaulen, Plan B	12	11,54 %
Böhm, Plan B	8	7,69 %
Käthe, Plan B	62	59,62 %
Böhm, Plan B	4	3,85 %
GRÜNE/B 90	43	7,48 %
Albrecht, GRÜNE/B 90	43	100,00 %
BL	71	12,35 %
Ludwig, BL	27	38,03 %
Woodhouse, BL	44	61,97 %
FWZ	49	8,52 %
Jungbluth, FWZ	42	85,71 %
Njammasch, FWZ	6	12,24 %
Schneider, FWZ	1	2,04 %
Freiherr von Lützwow, Einzelbewerber	34	5,91 %
Freiherr von Lützwow, Einzelbewerber	34	100,00 %

DGH Nächst Neuendorf

	Anzahl	Prozent
Wahlberechtigte	736	
Wähler/innen	246	33,42 %
ungültige Stimmzettel	7	2,85 %
gültige Stimmen	707	
DIE LINKE	110	15,56 %
Schmitt, DIE LINKE	70	63,64 %
Steinert, DIE LINKE	29	26,36 %
Brühl, DIE LINKE	11	10,00 %
GRÜNE/B 90	61	8,63 %
Czesky, GRÜNE/B 90	61	100,00 %
BL	46	6,51 %
Borchert, BL	46	100,00 %
Frauenverein Nächst Neuendorf e.V.	322	45,54 %
Timm, Frauenverein Nächst Neuendorf e.V.	196	60,87 %
Böcker, Frauenverein Nächst Neuendorf e.V.	41	12,73 %
Wosch, Frauenverein Nächst Neuendorf e.V.	34	10,56 %
May, Frauenverein Nächst Neuendorf e.V.	30	9,32 %
Jänicke, Frauenverein Nächst Neuendorf e.V.	21	6,52 %
Lehmann, Einzelwahlvorschlag	168	23,76 %
Lehmann, Einzelwahlvorschlag	168	100,00 %

Briefwahl Glienick

	Anzahl	Prozent
Wähler/innen	85	
ungültige Stimmzettel	2	2,35 %
gültige Stimmen	243	
CDU	141	58,02 %
Langner, CDU	64	45,39 %
Kühnapfel, CDU	77	54,61 %
Plan B	102	41,98 %
Grande, Plan B	57	55,88 %
Christ, Plan B	45	44,12 %

Briefwahl Kallinchen

	Anzahl	Prozent
Wähler/innen	59	
ungültige Stimmzettel	0	0,00 %
gültige Stimmen	177	
CDU	33	18,64 %
Trautmann, CDU	33	100,00 %
Wählergemeinschaft Kallinchen	105	59,32 %
Schulz, Wählergemeinschaft Kallinchen	75	71,43 %
Hansche, Wählergemeinschaft Kallinchen	12	11,43 %
Eichberg, Wählergemeinschaft Kallinchen	17	16,19 %
Haupt, Wählergemeinschaft Kallinchen	1	0,95 %
FWZ	39	22,03 %
Ehresmann, FWZ	39	100,00 %

Briefwahl Nächst Neuendorf

	Anzahl	Prozent
Wähler/innen	61	
ungültige Stimmzettel	8	13,11 %
gültige Stimmen	159	
DIE LINKE	47	29,56 %
Schmitt, DIE LINKE	14	29,79 %
Steinert, DIE LINKE	25	53,19 %
Brühl, DIE LINKE	8	17,02 %
GRÜNE/B 90	19	11,95 %
Czesky, GRÜNE/B 90	19	100,00 %
BL	8	5,03 %
Borchert, BL	8	100,00 %
Frauenverein Nächst Neuendorf e.V.	63	39,62 %
Timm, Frauenverein Nächst Neuendorf e.V.	41	65,08 %
Böcker, Frauenverein Nächst Neuendorf e.V.	11	17,46 %
Wosch, Frauenverein Nächst Neuendorf e.V.	5	7,94 %
May, Frauenverein Nächst Neuendorf e.V.	1	1,59 %
Jänicke, Frauenverein Nächst Neuendorf e.V.	5	7,94 %
Lehmann, Einzelwahlvorschlag	22	13,84 %
Lehmann, Einzelwahlvorschlag	22	100,00 %

Briefwahl Wünsdorf

	Anzahl	Prozent
Wähler/innen	337	
ungültige Stimmzettel	2	0,59 %
gültige Stimmen	1.004	
SPD	170	16,93 %
Ramin, SPD	69	40,59 %
Zastrow, SPD	101	59,41 %
DIE LINKE	195	19,42 %
Tschorn, DIE LINKE	52	26,67 %
Loy, DIE LINKE	30	15,38 %
Hein, DIE LINKE	12	6,15 %
Sloty, DIE LINKE	42	21,54 %
Loy, DIE LINKE	16	8,21 %
Büder, DIE LINKE	43	22,05 %
CDU	103	10,26 %
Zurawski, CDU	83	80,58 %
Wolferrmann, CDU	20	19,42 %
FDP	8	0,80 %
Lindstedt, FDP	8	100,00 %
Lindstedt, FDP	0	0,00 %
Plan B	192	19,12 %
Lewinsohn, Plan B	27	14,06 %
Kaulen, Plan B	122	63,54 %
Böhm, Plan B	9	4,69 %
Käthe, Plan B	32	16,67 %
Böhm, Plan B	2	1,04 %
GRÜNE/B 90	58	5,78 %
Albrecht, GRÜNE/B 90	58	100,00 %
BL	51	5,08 %
Ludwig, BL	15	29,41 %
Woodhouse, BL	36	70,59 %
FWZ	92	9,16 %
Jungbluth, FWZ	51	55,43 %
Njammasch, FWZ	32	34,78 %
Schneider, FWZ	9	9,78 %
Freiherr von Lützwow, Einzelbewerber	135	13,45 %
Freiherr von Lützwow, Einzelbewerber	135	100,00 %

Briefwahl Zossen

	Anzahl	Prozent
Wähler/innen	660	
ungültige Stimmzettel	23	3,48 %
gültige Stimmen	1.911	
SPD	223	11,67 %
Jäger, SPD	22	9,87 %
Kerbs, SPD	102	45,74 %
Klauck, SPD	34	15,25 %
Lüders, SPD	65	29,15 %
DIE LINKE	288	15,07 %
Irrgang, DIE LINKE	43	14,93 %
Preuß, DIE LINKE	185	64,24 %
Dr. Reinecke, DIE LINKE	60	20,83 %
CDU	286	14,97 %
Reimer, CDU	76	26,57 %
Böhme, CDU	24	8,39 %
Schäfer, CDU	60	20,98 %
Tews, CDU	28	9,79 %
König, CDU	98	34,27 %
FDP	46	2,41 %
Andrae, FDP	46	100,00 %
Plan B	702	36,73 %
Noack, Plan B	300	42,74 %
Manthey, Plan B	202	28,77 %
Schröder, Plan B	44	6,27 %
Hummer, Plan B	47	6,70 %
Böhme, Plan B	12	1,71 %
Thiem, Plan B	28	3,99 %
Kniesigk, Plan B	69	9,83 %
GRÜNE/B 90	116	6,07 %
Baranowski, GRÜNE/B 90	116	100,00 %
BL	203	10,62 %
Reinhardt, BL	19	9,36 %
Preuß, BL	16	7,88 %
Wanke, BL	80	39,41 %
Teichmann, BL	24	11,82 %
Emisch, BL	9	4,43 %
Guth, BL	0	0,00 %
Ullrich, BL	55	27,09 %
FWZ	47	2,46 %

Wusterack, FWZ	47	100,00 %
----------------	----	----------

Übersicht Wahlbezirke

Stadt Zossen
Ortsbeiratswahl 25.05.2014
Zusammenstellung der Ergebnisse nach Wahlbezirken

Wahlbezirk	Wahlberechtigte	Wähler	gültig	SPD	DIE LINKE	CDU	FDP	Plan B	GRÜNE/B90	BL	Wählergemeinschaft Kallinchen	Frauenverein Nächst Neuendorf e.V.	Wählergruppe Horstfelde	FWZ	Ja zu Schünow	Boche Einzelvorschlag Boche	Voltz Einzelvorschlag Voltz	Freiherr von Lüt-zow Einzelbewerber
DGH Glienick	1.022	437	1.198			538		660										
		42,76 %				44,91 %		55,09 %										
DGH Horstfelde	292	148	410					195						215				
		50,68 %						47,56 %						52,44 %				
Kita Schünow	178	96	280												280			
		53,93 %													100,00 %			
DGH Nunsdorf	243	152	448	99				179										
		62,55 %		22,10 %				39,96 %										
GS Zossen	1.190	338	923	145	135	101	45	252	76	113				56				
		28,40 %		15,71 %	14,63 %	10,94 %	4,88 %	27,30 %	8,23 %	12,24 %				6,07 %				
Rathaus Konferenzraum	1.239	313	884	99	173	119	16	313	42	109				13				
		25,26 %		11,20 %	19,57 %	13,46 %	1,81 %	35,41 %	4,75 %	12,33 %				1,47 %				
Rathaus Standesamt	1.245	352	996	101	178	175	30	318	60	111				23				
		28,27 %		10,14 %	17,87 %	17,57 %	3,01 %	31,93 %	6,02 %	11,14 %				2,31 %				
GS Dabendorf	1.160	433	1.247	107	124	182	21	605	33	166				9				
		37,33 %		8,58 %	9,94 %	14,60 %	1,68 %	48,52 %	2,65 %	13,31 %				0,72 %				
Keglerheim Dabendorf	1.223	437	1.280	129	145	178	32	637	40	112				7				
		35,73 %		10,08 %	11,33 %	13,91 %	2,50 %	49,77 %	3,12 %	8,75 %				0,55 %				
FFW Schöneiche	471	297	856		31			751		74								
		63,06 %		3,62 %				87,73 %		8,64 %								
DGH Kallinchen	444	216	640			62					524			54				
		48,65 %		9,69 %				81,88 %						8,44 %				
Gaststätte St. Hubertus Wünsdorf	1.142	290	823	103	123	121	26	86	32	16				50				266
		25,39 %		12,52 %	14,95 %	14,70 %	3,16 %	10,45 %	3,89 %	1,94 %				6,08 %				32,32 %
OS Wünsdorf	1.054	335	956	109	79	196	16	102	38	34				110				272
		31,78 %		11,40 %	8,26 %	20,50 %	1,67 %	10,67 %	3,97 %	3,56 %				11,51 %				28,45 %
FFW Neuhof	497	165	475	43	94	147	1	22	10	6				57				95
		33,20 %		9,05 %	19,79 %	30,95 %	0,21 %	4,63 %	2,11 %	1,26 %				12,00 %				20,00 %
GS Waldstadt I	807	195	552	92	155	83	9	93	26	37				38				19
		24,16 %		16,67 %	28,08 %	15,04 %	1,63 %	16,85 %	4,71 %	6,70 %				6,88 %				3,44 %
Bürgerhaus Wünsdorf	1.112	262	757	86	132	117	21	65	26	30				64				216
		23,56 %		11,36 %	17,44 %	15,46 %	2,77 %	8,59 %	3,43 %	3,96 %				8,45 %				28,53 %

Wahlbezirk	Wahlberechtigte	Wähler	gültig	SPD	DIE LINKE	CDU	FDP	Plan B	GRÜNE/B90	BL	Wählergemeinschaft Kallinchen	Frauenverein Nächst Neuendorf e.V.	Wählergruppe Horstfelde	FWZ	Ja zu Schünow	Boche Einzelvorschlag Boche	Voltz Einzelvorschlag Voltz	Freiherr von Lüt-zow Einzelbewerber
Oberförsterei Zesch am See	361	199	567													150	202	
		55,12 %															26,46 %	35,63 %
GS Waldstadt II	743	202	575	72	130	60	12	104	43	71				49				34
		27,19 %		12,52 %	22,61 %	10,43 %	2,09 %	18,09 %	7,48 %	12,35 %				8,52 %				
DGH Nächst Neuendorf	736	246	707		110				61	46			322					
		33,42 %		15,56 %					8,63 %	6,51 %		45,54 %						
Briefwahl Glienick	0	85	243			141		102										
						58,02 %		41,98 %										
Briefwahl Kallinchen	0	59	177			33						105		39				
						18,64 %					59,32 %			22,03 %				
Briefwahl Nächst Neuendorf	0	61	159		47				19	8			63					
					29,56 %				11,95 %	5,03 %		39,62 %						
Briefwahl Wünsdorf	0	337	1.004	170	195	103	8	192	58	51				92				135
				16,93 %	19,42 %	10,26 %	0,80 %	19,12 %	5,78 %	5,08 %				9,16 %				13,45 %
Briefwahl Zossen	0	660	1.911	223	288	286	46	702	116	203				47				
				11,67 %	15,07 %	14,97 %	2,41 %	36,73 %	6,07 %	10,62 %				2,46 %				
Stadt Zossen	15.159	6.315	18.068	1.578	2.139	2.642	283	5.378	680	1.187	629	385	215	708	280	150	202	1.037
		41,66 %		8,73 %	11,84 %	14,62 %	1,57 %	29,77 %	3,76 %	6,57 %	3,48 %	2,13 %	1,19 %	3,92 %	1,55 %	0,83 %	1,12 %	5,74 %

Wahlbezirk	Harting Einzelwahlvorschlag	Herholz Einzelwahlvorschlag	Krawczyk Einzelvorschlag Krawczyk	Lehmann Einzelwahlvorschlag
DGH Glienick				
DGH Horstfelde				
Kita Schünow				
DGH Nunsdorf	74 16,52 %	96 21,43 %		
GS Zossen				
Rathaus Konferenzraum				
Rathaus Standesamt				
GS Dabendorf				
Keglerheim Dabendorf				
FFW Schöneiche				
DGH Kallinchen				
Gaststätte St. Hubertus Wünsdorf				
OS Wünsdorf				
FFW Neuhof				
GS Waldstadt I				
Bürgerhaus Wünsdorf				
Oberförsterei Zesch am See			215 37,92 %	
GS Waldstadt II				
DGH Nächst Neuendorf				168 23,76 %
Briefwahl Glienick				
Briefwahl Kallinchen				
Briefwahl Nächst Neuendorf				22 13,84 %
Briefwahl Wünsdorf				
Briefwahl Zossen				
Stadt Zossen	74 0,41 %	96 0,53 %	215 1,19 %	190 1,05 %

